



## **Durango Kirolak**

### **AURREKONTUAREN LIKIDAZIOA / LIQUIDACIÓN DEL PRESUPUESTO**

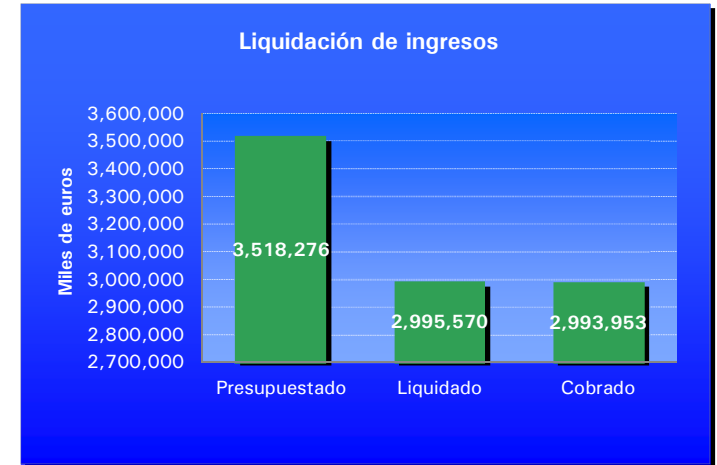
**31/12/2021**



**Liquidación 4º Trimestre 2021eko 4. Hiruhilekoari dagokion kitapena**
**Aurrekontuaren betearazpena / Ejecución del presupuesto**
**Importes en euros (sin decimales) / eurotan hamarrenik gabe**

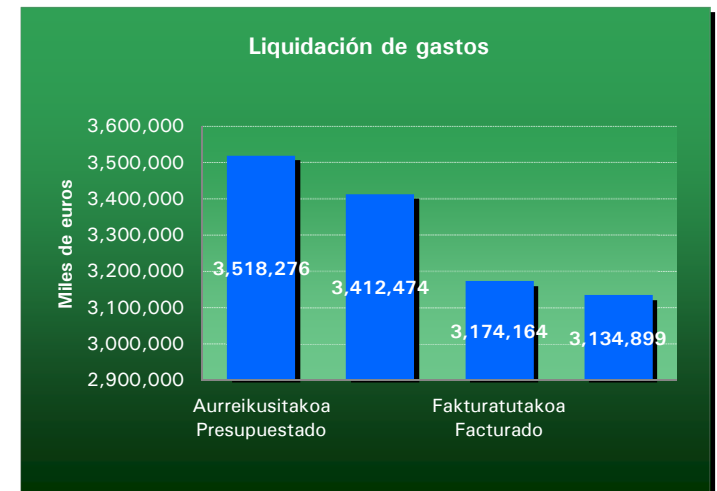
<b>Sarrerak // Ingresos</b>			
<b>Conceptos</b>	<b>Presupuestado</b>	<b>Liquidado</b>	<b>Cobrado</b>
Tasas por prestación del servicio	1,243,366	788,462	787,894
Otros ingresos del cap. III			
Aportación municipal	2,204,075	2,204,075	2,204,075
Aportación del Gobierno Vasco para el servicio			
Otras subvenciones y aportaciones de empresas			
Ingresos patrimoniales (intereses, etc.)	2,300	3,033	1,983
Ingresos de los cap. VI, VII, VIII y IX	68,535	0	0
<b>Ingresos Corrientes</b>	<b>3,449,741</b>	<b>2,995,570</b>	<b>2,993,953</b>
<b>Ingresos de Capital</b>	<b>68,535</b>	<b>0</b>	<b>0</b>
<b>Total Ingresos</b>	<b>3,518,276</b>	<b>2,995,570</b>	<b>2,993,953</b>

<b>Ratios de ingresos (corrientes)</b>	<b>Importe</b>	<b>%</b>
Pendiente de liquidar	454,171	13%
Pendiente de cobrar	1,618	0%
% de ejecución		87%



<b>Gastuak // Gastos</b>				
<b>Conceptos</b>	<b>Aurreikusitakoa Presupuestado</b>	<b>Erabilitakoa Gastado</b>	<b>Fakturatutakoa Facturado</b>	<b>Ordaindutakoa Pagado</b>
Personal	1,925,122	1,901,128	1,901,128	1,861,863
Mantenimiento, servicios, consumos, etc.	1,554,782	1,485,641	1,250,045	1,250,045
Transferencias	6,000	0	0	0
Otros gastos	2,300	1,634	1,634	1,634
Inversiones	24,072	24,072	21,357	21,357
Otros Gastos de capital	6,000	0	0	0
<b>Gastos corrientes</b>	<b>3,488,204</b>	<b>3,388,403</b>	<b>3,152,808</b>	<b>3,113,543</b>
<b>Gastos de capital</b>	<b>30,072</b>	<b>24,072</b>	<b>21,357</b>	<b>21,357</b>
<b>Total Gastos</b>	<b>3,518,276</b>	<b>3,412,474</b>	<b>3,174,164</b>	<b>3,134,899</b>

<b>Ratios de gastos (corrientes)</b>	<b>Importe</b>	<b>%</b>
Disponibile (Presupuestado-gastado)	99,801	3%
Pendiente de tramitar (gastado-facturado)	235,595	7%
Pendiente de pagar (facturado-pagado)	39,265	1%
% de ejecución		97%



Liquidación 4º Trimestre 2021eko 4. Hiruhilekoari dagokion kitapena

Aurrekontuaren betearazpena / Ejecución del presupuesto

Importes en euros (sin decimales) / eurotan hamarrenik gabe

<b>Gastuak / Gastos Por Áreas</b>				
<b>Arloa / Área</b>	<b>Aurreikusitakoa Presupuestado</b>	<b>Erabilitakoa Gastado</b>	<b>Fakturaturakoa Facturado</b>	<b>Ordaindutakoa Pagado</b>
<b>Administrazioa / Administración</b>				
Ohikoak / Corrientes	677,060	617,700	600,662	596,205
Kapital / Capital	6,000	0	0	0
<b>Guztira / Total</b>	<b>683,060</b>	<b>617,700</b>	<b>600,662</b>	<b>596,205</b>
<b>Tabira</b>				
Ohikoak / Corrientes	467,784	417,079	380,391	374,797
Kapital / Capital	2,715	2,715	0	0
<b>Guztira / Total</b>	<b>470,500</b>	<b>419,794</b>	<b>380,391</b>	<b>374,797</b>
<b>Landako I</b>				
Ohikoak / Corrientes	350,891	286,258	256,630	256,320
Kapital / Capital	12,342	12,342	12,342	12,342
<b>Guztira / Total</b>	<b>363,233</b>	<b>298,600</b>	<b>268,972</b>	<b>268,662</b>
<b>Ezkurdi (Frontoia / Frontón)</b>				
Ohikoak / Corrientes	55,641	44,838	35,121	35,121
Kapital / Capital	9,015	9,015	9,015	9,015
<b>Guztira / Total</b>	<b>64,656</b>	<b>53,853</b>	<b>44,136</b>	<b>44,136</b>
<b>Landako II</b>				
Ohikoak / Corrientes	1,910,949	1,989,671	1,856,926	1,828,023
Kapital / Capital	0	0	0	0
<b>Guztira / Total</b>	<b>1,910,949</b>	<b>1,989,671</b>	<b>1,856,926</b>	<b>1,828,023</b>
<b>San Fausto (Frontoia / Frontón)</b>				
Ohikoak / Corrientes	25,879	23,857	23,077	23,077
Kapital / Capital	0	0	0	0
<b>Guztira / Total</b>	<b>25,879</b>	<b>23,857</b>	<b>23,077</b>	<b>23,077</b>
<b>Ordainketako Epeko Media / Plazo Medio de Pago</b>				<b>OEM / PMP</b>
<b>Ordainketako Epeko Media / Plazo Medio de Pago</b>				<b>11.60</b>



## **Durango Kirolak**

**AURREKONTU-SARRERAK / INGRESOS  
PRESUPUESTARIOS**

**31/12/2021**





## **Durango Kirolak**

**AURREKONTU-SARRERAK / INGRESOS  
PRESUPUESTARIOS  
URTEKOAK /CORRIENTES**

**Sailkapena Kapituluak / Clasificación por Capítulos**

**31/12/2021**





# DURANGO KIROLAK - 2021

Estado de situación del presupuesto de ingresos por capítulos al 17/02/2022

% Ejec. = DR Neto / Actual

Cap.	CONCEPTO	Inicial	Actual	DR Anul.	DR Neto	Deudores	I	I Neto	Saldo	% Ejec.
		Modificac.	DR	Devoluc.	OI	Acreedores	Dev. I			
	Capítulo: 3	1,243,365.70	1,243,365.70	0.00	788,462.31	567.96	797,226.42	787,894.35	454,903.39	63.41%
		0.00	797,794.38	9,332.07	0.00	0.00	9,332.07			
	Capítulo: 4	2,412,839.73	2,204,075.33	0.00	2,204,075.33	0.00	2,204,075.33	2,204,075.33	0.00	100.00%
		-208,764.40	2,204,075.33	0.00	0.00	0.00	0.00			
	Capítulo: 5	2,300.00	2,300.00	0.00	3,032.84	1,050.00	2,192.84	1,982.84	-732.84	131.86%
		0.00	3,242.84	210.00	0.00	0.00	210.00			
	Capítulo: 8	6,000.00	68,534.90	0.00	0.00	0.00	0.00	0.00	68,534.90	0.00%
		62,534.90	0.00	0.00	0.00	0.00	0.00			
	<b>Total General</b>	<b>3,664,505.43</b>	<b>3,518,275.93</b>	<b>0.00</b>	<b>2,995,570.48</b>	<b>1,617.96</b>	<b>3,003,494.59</b>	<b>2,993,952.52</b>	<b>522,705.45</b>	<b>85.14%</b>
		<b>-146,229.50</b>	<b>3,005,112.55</b>	<b>9,542.07</b>	<b>0.00</b>	<b>0.00</b>	<b>9,542.07</b>			





## **Durango Kirolak**

**AURREKONTU-SARRERAK / INGRESOS  
PRESUPUESTARIOS  
URTEKOAK /CORRIENTES**

**Sailkapen Ekonomikoa / Clasificación por Económico**

**31/12/2021**



# DURANGO KIROLAK - 2021

Estado de situación del presupuesto de ingresos por subconceptos al 17/02/2022

% Ejec. = DR Neto / Actual

C. Econó	CONCEPTO	Inicial	Actual	DR Anul.	DR Neto	Deudores	I	I Neto	Saldo	% Ejec.
		Modificac.	DR	Devoluc.	OI	Acreedores	Dev. I			
34101	ENTRADAS PISCINA LANDAKO II	23,129.36	23,129.36	0.00	24,592.80	9.00	24,742.90	24,583.80	-1,463.44	106.33%
		0.00	24,751.90	159.10	0.00	0.00	159.10			
34102	BONOS PISCINA/FITNESS	2,509.60	2,509.60	0.00	844.20	0.00	882.00	844.20	1,665.40	33.64%
		0.00	882.00	37.80	0.00	0.00	37.80			
34103	ENTRADAS PISCINA TABIRA	25,084.67	25,084.67	0.00	15,102.00	0.00	15,153.50	15,102.00	9,982.67	60.20%
		0.00	15,153.50	51.50	0.00	0.00	51.50			
34104	ABONOS A PISCINAS	310,338.95	310,338.95	0.00	194,507.10	58.00	199,411.15	194,449.10	115,831.85	62.68%
		0.00	199,469.15	4,962.05	0.00	0.00	4,962.05			
34105	ENTRADAS FITNESS	14,014.24	14,014.24	0.00	10,003.60	0.00	10,123.60	10,003.60	4,010.64	71.38%
		0.00	10,123.60	120.00	0.00	0.00	120.00			
34106	GRUPO NATACIÓN	16,650.00	16,650.00	0.00	9,912.28	0.00	9,942.64	9,912.28	6,737.72	59.53%
		0.00	9,942.64	30.36	0.00	0.00	30.36			
34107	ALQUILER INSTALACIONES. PISTAS TABIRA Y LANDAKO I.	8,818.00	8,818.00	0.00	100.00	0.00	100.00	100.00	8,718.00	1.13%
		0.00	100.00	0.00	0.00	0.00	0.00			
34108	CURSOS DE NATACION	134,181.42	134,181.42	0.00	75,978.12	222.66	76,017.00	75,755.46	58,203.30	56.62%
		0.00	76,239.66	261.54	0.00	0.00	261.54			
34110	GLOBAL FITNESS (ANTES GIMNASIA MANTENIMIENTO)	10,059.52	10,059.52	0.00	4,124.80	0.00	4,153.60	4,124.80	5,934.72	41.00%
		0.00	4,153.60	28.80	0.00	0.00	28.80			
34111	GIMNASIA ORO	6,003.00	6,003.00	0.00	5,008.80	0.00	5,016.80	5,008.80	994.20	83.44%
		0.00	5,016.80	8.00	0.00	0.00	8.00			
34114	CONFECCION CARNETS	300.00	300.00	0.00	192.00	0.00	192.00	192.00	108.00	64.00%
		0.00	192.00	0.00	0.00	0.00	0.00			
34116	YOGA Y RELAJACIÓN	19,970.72	19,970.72	0.00	10,970.45	0.00	11,180.45	10,970.45	9,000.27	54.93%
		0.00	11,180.45	210.00	0.00	0.00	210.00			
34119	SALA FITNESS	305,189.60	305,189.60	0.00	205,128.58	99.00	206,353.10	205,029.58	100,061.02	67.21%
		0.00	206,452.10	1,323.52	0.00	0.00	1,323.52			
34120	ROCODROMO	12,851.62	12,851.62	0.00	17,243.72	28.80	17,273.32	17,214.92	-4,392.10	134.18%
		0.00	17,302.12	58.40	0.00	0.00	58.40			
34122	AQUAGYM	11,760.00	11,760.00	0.00	12,276.72	48.00	12,276.72	12,228.72	-516.72	104.39%
		0.00	12,324.72	48.00	0.00	0.00	48.00			

C. Econó	CONCEPTO	Inicial	Actual	DR Anul.	DR Neto	Deudores	I	I Neto	Saldo	% Ejec.
		Modificac.	DR	Devoluc.	OI	Acreedores	Dev. I			
34123	PISTAS DE TENIS	2,184.00	2,184.00	0.00	3,050.94	0.00	3,061.44	3,050.94	-866.94	139.70%
		0.00	3,061.44	10.50	0.00	0.00	10.50			
34125	BODYWEIGHT	5,040.00	5,040.00	0.00	3,894.00	0.00	3,944.00	3,894.00	1,146.00	77.26%
		0.00	3,944.00	50.00	0.00	0.00	50.00			
34126	AQUABIKE	4,620.00	4,620.00	0.00	4,026.00	0.00	4,062.00	4,026.00	594.00	87.14%
		0.00	4,062.00	36.00	0.00	0.00	36.00			
34128	PISTAS DE PADEL	40,635.00	40,635.00	0.00	60,356.81	28.50	60,461.31	60,328.31	-19,721.81	148.53%
		0.00	60,489.81	133.00	0.00	0.00	133.00			
34129	CURSOS DE PADEL	31,500.00	31,500.00	0.00	29,170.61	0.00	29,319.81	29,170.61	2,329.39	92.61%
		0.00	29,319.81	149.20	0.00	0.00	149.20			
34130	PATINAJE	500.00	500.00	0.00	538.51	0.00	572.11	538.51	-38.51	107.70%
		0.00	572.11	33.60	0.00	0.00	33.60			
34131	PILATES	30,240.00	30,240.00	0.00	5,556.00	0.00	5,668.00	5,556.00	24,684.00	18.37%
		0.00	5,668.00	112.00	0.00	0.00	112.00			
34132	SPINBIKE	38,640.00	38,640.00	0.00	14,529.00	0.00	14,589.00	14,529.00	24,111.00	37.60%
		0.00	14,589.00	60.00	0.00	0.00	60.00			
34133	GAP	13,440.00	13,440.00	0.00	10,562.80	24.00	10,538.80	10,538.80	2,877.20	78.59%
		0.00	10,562.80	0.00	0.00	0.00	0.00			
34134	CAMPOS FUTBOL/RUGBY	1,023.00	1,023.00	0.00	1,785.50	0.00	1,785.50	1,785.50	-762.50	174.54%
		0.00	1,785.50	0.00	0.00	0.00	0.00			
34137	STRECHING	4,620.00	4,620.00	0.00	1,464.00	0.00	1,464.00	1,464.00	3,156.00	31.69%
		0.00	1,464.00	0.00	0.00	0.00	0.00			
34138	MULTIACTIVIDAD	130,200.00	130,200.00	0.00	40,562.06	50.00	41,833.39	40,512.06	89,637.94	31.15%
		0.00	41,883.39	1,321.33	0.00	0.00	1,321.33			
34143	ABDOMINALES	0.00	0.00	0.00	758.90	0.00	758.90	758.90	-758.90	
		0.00	758.90	0.00	0.00	0.00	0.00			
34145	SALA B	525.00	525.00	0.00	0.00	0.00	0.00	0.00	525.00	0.00%
		0.00	0.00	0.00	0.00	0.00	0.00			
34151	ZUMBA	16,800.00	16,800.00	0.00	10,837.30	0.00	10,877.30	10,837.30	5,962.70	64.51%
		0.00	10,877.30	40.00	0.00	0.00	40.00			
34154	ENTRADAS SPINBIKE	1,260.00	1,260.00	0.00	30.00	0.00	30.00	30.00	1,230.00	2.38%
		0.00	30.00	0.00	0.00	0.00	0.00			

C. Econó	CONCEPTO	Inicial	Actual	DR Anul.	DR Neto	Deudores	I	I Neto	Saldo	% Ejec.
		Modificac.	DR	Devoluc.	OI	Acreedores	Dev. I			
34155	HIPOPRESIVOS	5,880.00	5,880.00	0.00	4,272.00	0.00	4,320.00	4,272.00	1,608.00	72.65%
		0.00	4,320.00	48.00	0.00	0.00	48.00			
34162	NATACIÓN TERAPÉUTICA	1,008.00	1,008.00	0.00	3,332.60	0.00	3,356.60	3,332.60	-2,324.60	330.62%
		0.00	3,356.60	24.00	0.00	0.00	24.00			
34171	MULTIACTIVIDAD PLUS	11,000.00	11,000.00	0.00	0.00	0.00	0.00	0.00	11,000.00	0.00%
		0.00	0.00	0.00	0.00	0.00	0.00			
34193	KIROL UDALEKUAK	0.00	0.00	0.00	1,989.00	0.00	1,989.00	1,989.00	-1,989.00	
		0.00	1,989.00	0.00	0.00	0.00	0.00			
34196	BAR. CONSUMO AGUA.	0.00	0.00	0.00	138.55	0.00	138.55	138.55	-138.55	
		0.00	138.55	0.00	0.00	0.00	0.00			
34197	BAR. CONSUMO ELÉCTRICO.	0.00	0.00	0.00	389.38	0.00	389.38	389.38	-389.38	
		0.00	389.38	0.00	0.00	0.00	0.00			
	<b>C. Económica 341</b>	<b>1,239,975.70</b>	<b>1,239,975.70</b>	<b>0.00</b>	<b>783,229.13</b>	<b>567.96</b>	<b>791,977.87</b>	<b>782,661.17</b>	<b>456,746.57</b>	<b>63.16%</b>
		<b>0.00</b>	<b>792,545.83</b>	<b>9,316.70</b>	<b>0.00</b>	<b>0.00</b>	<b>9,316.70</b>			
	<b>C. Económica 34</b>	<b>1,239,975.70</b>	<b>1,239,975.70</b>	<b>0.00</b>	<b>783,229.13</b>	<b>567.96</b>	<b>791,977.87</b>	<b>782,661.17</b>	<b>456,746.57</b>	<b>63.16%</b>
		<b>0.00</b>	<b>792,545.83</b>	<b>9,316.70</b>	<b>0.00</b>	<b>0.00</b>	<b>9,316.70</b>			
39405	REINTEGROS - PERSONAL (OTROS)	0.00	0.00	0.00	2,215.64	0.00	2,215.64	2,215.64	-2,215.64	
		0.00	2,215.64	0.00	0.00	0.00	0.00			
	<b>C. Económica 394</b>	<b>0.00</b>	<b>0.00</b>	<b>0.00</b>	<b>2,215.64</b>	<b>0.00</b>	<b>2,215.64</b>	<b>2,215.64</b>	<b>-2,215.64</b>	
		<b>0.00</b>	<b>2,215.64</b>	<b>0.00</b>	<b>0.00</b>	<b>0.00</b>	<b>0.00</b>			
39901	IMPREVISTOS	0.00	0.00	0.00	250.83	0.00	266.20	250.83	-250.83	
		0.00	266.20	15.37	0.00	0.00	15.37			
39912	POLIDEPORTIVO LANDAKO. BEBIDAS, SNACKS...	1,000.00	1,000.00	0.00	773.03	0.00	773.03	773.03	226.97	77.30%
		0.00	773.03	0.00	0.00	0.00	0.00			
39913	VENTA DE ARTICULOS DIVERSOS	525.00	525.00	0.00	631.00	0.00	631.00	631.00	-106.00	120.19%
		0.00	631.00	0.00	0.00	0.00	0.00			
39914	LANDAKO II. RUGBY. BEBIDAS, SNACKS, ...	105.00	105.00	0.00	257.68	0.00	257.68	257.68	-152.68	245.41%
		0.00	257.68	0.00	0.00	0.00	0.00			
39915	TOALLAS.	500.00	500.00	0.00	99.00	0.00	99.00	99.00	401.00	19.80%
		0.00	99.00	0.00	0.00	0.00	0.00			

C. Econó	CONCEPTO	Inicial	Actual	DR Anul.	DR Neto	Deudores	I	I Neto	Saldo	% Ejec.
		Modificac.	DR	Devoluc.	OI	Acreedores	Dev. I			
39916	TAQUILLAS (ALQUILER) HASTA 2016	210.00 0.00	210.00 0.00	0.00 0.00	0.00 0.00	0.00 0.00	0.00 0.00	0.00	210.00	0.00%
39917	TXANOAK / GORROS	1,050.00 0.00	1,050.00 1,006.00	0.00 0.00	1,006.00 0.00	0.00 0.00	1,006.00 0.00	1,006.00	44.00	95.81%
	<b>C. Económica 399</b>	<b>3,390.00</b> <b>0.00</b>	<b>3,390.00</b> <b>3,032.91</b>	<b>0.00</b> <b>15.37</b>	<b>3,017.54</b> <b>0.00</b>	<b>0.00</b> <b>0.00</b>	<b>3,032.91</b> <b>15.37</b>	<b>3,017.54</b>	<b>372.46</b>	<b>89.01%</b>
	<b>C. Económica 39</b>	<b>3,390.00</b> <b>0.00</b>	<b>3,390.00</b> <b>5,248.55</b>	<b>0.00</b> <b>15.37</b>	<b>5,233.18</b> <b>0.00</b>	<b>0.00</b> <b>0.00</b>	<b>5,248.55</b> <b>15.37</b>	<b>5,233.18</b>	<b>-1,843.18</b>	<b>154.37%</b>
	<b>Capítulo: 3</b>	<b>1,243,365.70</b> <b>0.00</b>	<b>1,243,365.70</b> <b>797,794.38</b>	<b>0.00</b> <b>9,332.07</b>	<b>788,462.31</b> <b>0.00</b>	<b>567.96</b> <b>0.00</b>	<b>797,226.42</b> <b>9,332.07</b>	<b>787,894.35</b>	<b>454,903.39</b>	<b>63.41%</b>
43001	APORTACION MUNICIPAL	2,412,839.73 -208,764.40	2,204,075.33 2,204,075.33	0.00 0.00	2,204,075.33 0.00	0.00 0.00	2,204,075.33 0.00	2,204,075.33	0.00	100.00%
	<b>C. Económica 430</b>	<b>2,412,839.73</b> <b>-208,764.40</b>	<b>2,204,075.33</b> <b>2,204,075.33</b>	<b>0.00</b> <b>0.00</b>	<b>2,204,075.33</b> <b>0.00</b>	<b>0.00</b> <b>0.00</b>	<b>2,204,075.33</b> <b>0.00</b>	<b>2,204,075.33</b>	<b>0.00</b>	<b>100.00%</b>
	<b>C. Económica 43</b>	<b>2,412,839.73</b> <b>-208,764.40</b>	<b>2,204,075.33</b> <b>2,204,075.33</b>	<b>0.00</b> <b>0.00</b>	<b>2,204,075.33</b> <b>0.00</b>	<b>0.00</b> <b>0.00</b>	<b>2,204,075.33</b> <b>0.00</b>	<b>2,204,075.33</b>	<b>0.00</b>	<b>100.00%</b>
	<b>Capítulo: 4</b>	<b>2,412,839.73</b> <b>-208,764.40</b>	<b>2,204,075.33</b> <b>2,204,075.33</b>	<b>0.00</b> <b>0.00</b>	<b>2,204,075.33</b> <b>0.00</b>	<b>0.00</b> <b>0.00</b>	<b>2,204,075.33</b> <b>0.00</b>	<b>2,204,075.33</b>	<b>0.00</b>	<b>100.00%</b>
55301	BAR PISCINA	1,700.00 0.00	1,700.00 3,090.00	0.00 210.00	2,880.00 0.00	1,050.00 0.00	2,040.00 210.00	1,830.00	-1,180.00	169.41%
55302	OURDAYBI	600.00 0.00	600.00 150.00	0.00 0.00	150.00 0.00	0.00 0.00	150.00 0.00	150.00	450.00	25.00%
	<b>C. Económica 553</b>	<b>2,300.00</b> <b>0.00</b>	<b>2,300.00</b> <b>3,240.00</b>	<b>0.00</b> <b>210.00</b>	<b>3,030.00</b> <b>0.00</b>	<b>1,050.00</b> <b>0.00</b>	<b>2,190.00</b> <b>210.00</b>	<b>1,980.00</b>	<b>-730.00</b>	<b>131.74%</b>
	<b>C. Económica 55</b>	<b>2,300.00</b> <b>0.00</b>	<b>2,300.00</b> <b>3,240.00</b>	<b>0.00</b> <b>210.00</b>	<b>3,030.00</b> <b>0.00</b>	<b>1,050.00</b> <b>0.00</b>	<b>2,190.00</b> <b>210.00</b>	<b>1,980.00</b>	<b>-730.00</b>	<b>131.74%</b>
56001	INGRESOS FINANCIEROS.	0.00 0.00	0.00 2.84	0.00 0.00	2.84 0.00	0.00 0.00	2.84 0.00	2.84	-2.84	



C. Econó	CONCEPTO	Inicial	Actual	DR Anul.	DR Neto	Deudores	I	I Neto	Saldo	% Ejec.
		Modificac.	DR	Devoluc.	OI	Acreedores	Dev. I			
	C. Económica 560	0.00	0.00	0.00	2.84	0.00	2.84	2.84	-2.84	
		0.00	2.84	0.00	0.00	0.00	0.00			
	C. Económica 56	0.00	0.00	0.00	2.84	0.00	2.84	2.84	-2.84	
		0.00	2.84	0.00	0.00	0.00	0.00			
	Capítulo: 5	2,300.00	2,300.00	0.00	3,032.84	1,050.00	2,192.84	1,982.84	-732.84	131.86%
		0.00	3,242.84	210.00	0.00	0.00	210.00			
83301	PRESTAMOS AL PERSONAL.	6,000.00	6,000.00	0.00	0.00	0.00	0.00	0.00	6,000.00	0.00%
		0.00	0.00	0.00	0.00	0.00	0.00			
	C. Económica 833	6,000.00	6,000.00	0.00	0.00	0.00	0.00	0.00	6,000.00	0.00%
		0.00	0.00	0.00	0.00	0.00	0.00			
	C. Económica 83	6,000.00	6,000.00	0.00	0.00	0.00	0.00	0.00	6,000.00	0.00%
		0.00	0.00	0.00	0.00	0.00	0.00			
87002	INCORPORACION DE REMANENTES	0.00	62,534.90	0.00	0.00	0.00	0.00	0.00	62,534.90	0.00%
		62,534.90	0.00	0.00	0.00	0.00	0.00			
	C. Económica 870	0.00	62,534.90	0.00	0.00	0.00	0.00	0.00	62,534.90	0.00%
		62,534.90	0.00	0.00	0.00	0.00	0.00			
	C. Económica 87	0.00	62,534.90	0.00	0.00	0.00	0.00	0.00	62,534.90	0.00%
		62,534.90	0.00	0.00	0.00	0.00	0.00			
	Capítulo: 8	6,000.00	68,534.90	0.00	0.00	0.00	0.00	0.00	68,534.90	0.00%
		62,534.90	0.00	0.00	0.00	0.00	0.00			
	<b>Total General</b>	<b>3,664,505.43</b>	<b>3,518,275.93</b>	<b>0.00</b>	<b>2,995,570.48</b>	<b>1,617.96</b>	<b>3,003,494.59</b>	<b>2,993,952.52</b>	<b>522,705.45</b>	<b>85.14%</b>
		<b>-146,229.50</b>	<b>3,005,112.55</b>	<b>9,542.07</b>	<b>0.00</b>	<b>0.00</b>	<b>9,542.07</b>			





## **Durango Kirolak**

**AURREKONTU-SARRERAK / INGRESOS  
PRESUPUESTARIOS  
URTEKOAK / CORRIENTES**

**Aurrekontu-guzapenaren grafikoa / Gráfico de ejecución Presupuestaria**

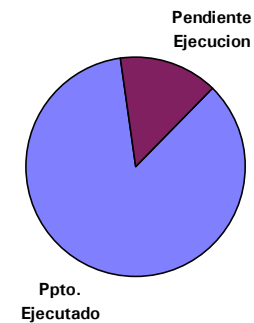
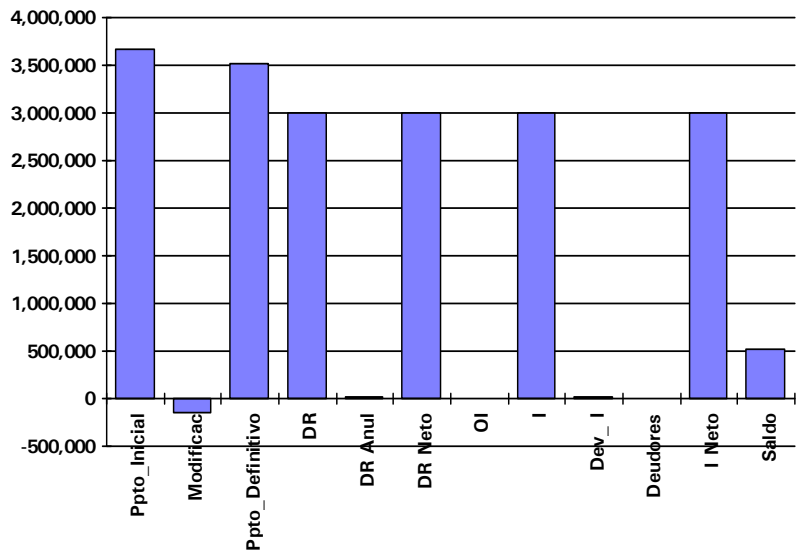
**31/12/2021**



# DURANGO KIROLAK - 2021

Estado de Situación del Presupuesto de Ingresos al 17/02/2022

Ppto.Inicial	Ppto.Definitivo	DR	DR Neto	Deudores	I	I Neto	Saldo	Ind. Modifica	Ind. Ejec. Pptaria.	Ind. Cobros
Modificac.		DR Anul.	OI		Dev. I					
3,664,505.43	3,518,275.93	3,005,112.55	2,995,570.48	1,617.96	3,003,494.59	2,993,952.52	522,705.45	-3.99%	85.14%	99.95%
-146,229.50		9,542.07	0.00		9,542.07					







## **Durango Kirolak**

**AURREKONTU-SARRERAK / INGRESOS  
PRESUPUESTARIOS  
URTEKOAK / CORRIENTES**

**Kreditu-aldaketak / Modificaciones de crédito**

**31/12/2021**





# DURANGO KIROLAK - 2021

## Modificaciones del Presupuesto de Ingresos 2021

Concepto	Inicial	Aumentos	Disminuciones	Definitivo
39405 REINTEGROS - PERSONAL (OTROS)	0.00	0.00	0.00	0.00
39901 IMPREVISTOS	0.00	0.00	0.00	0.00
39912 POLIDEPORTIVO LANDAKO. BEBIDAS, SNACKS...	1,000.00	0.00	0.00	1,000.00
39913 VENTA DE ARTICULOS DIVERSOS	525.00	0.00	0.00	525.00
39914 LANDAKO II. RUGBY. BEBIDAS, SNACKS, ...	105.00	0.00	0.00	105.00
56001 INGRESOS FINANCIEROS.	0.00	0.00	0.00	0.00
83301 PRESTAMOS AL PERSONAL.	6,000.00	0.00	0.00	6,000.00
87002 INCORPORACION DE REMANENTES	0.00	62,534.90	0.00	62,534.90
34101 ENTRADAS PISCINA LANDAKO II	23,129.36	0.00	0.00	23,129.36
34102 BONOS PISCINA/FITNESS	2,509.60	0.00	0.00	2,509.60
34103 ENTRADAS PISCINA TABIRA	25,084.67	0.00	0.00	25,084.67
34104 ABONOS A PISCINAS	310,338.95	0.00	0.00	310,338.95
34105 ENTRADAS FITNESS	14,014.24	0.00	0.00	14,014.24
34106 GRUPO NATACIÓN	16,650.00	0.00	0.00	16,650.00
34107 ALQUILER INSTALACIONES. PISTAS TABIRA Y LA	8,818.00	0.00	0.00	8,818.00
34108 CURSOS DE NATACION	134,181.42	0.00	0.00	134,181.42
34110 GLOBAL FITNESS (ANTES GIMNASIA MANTENIMIE	10,059.52	0.00	0.00	10,059.52
34111 GIMNASIA ORO	6,003.00	0.00	0.00	6,003.00
34114 CONFECCION CARNETS	300.00	0.00	0.00	300.00
34116 YOGA Y RELAJACIÓN	19,970.72	0.00	0.00	19,970.72
34119 SALA FITNESS	305,189.60	0.00	0.00	305,189.60
34120 ROCODROMO	12,851.62	0.00	0.00	12,851.62
34122 AQUAGYM	11,760.00	0.00	0.00	11,760.00
34123 PISTAS DE TENIS	2,184.00	0.00	0.00	2,184.00
34125 BODYWEIGHT	5,040.00	0.00	0.00	5,040.00
34126 AQUABIKE	4,620.00	0.00	0.00	4,620.00
34128 PISTAS DE PADEL	40,635.00	0.00	0.00	40,635.00
34129 CURSOS DE PADEL	31,500.00	0.00	0.00	31,500.00
34130 PATINAJE	500.00	0.00	0.00	500.00
34131 PILATES	30,240.00	0.00	0.00	30,240.00
34132 SPINBIKE	38,640.00	0.00	0.00	38,640.00
34133 GAP	13,440.00	0.00	0.00	13,440.00
34134 CAMPOS FUTBOL/RUGBY	1,023.00	0.00	0.00	1,023.00
34137 STRECHING	4,620.00	0.00	0.00	4,620.00
34138 MULTIACTIVIDAD	130,200.00	0.00	0.00	130,200.00
34143 ABDOMINALES	0.00	0.00	0.00	0.00
34145 SALA B	525.00	0.00	0.00	525.00
34151 ZUMBA	16,800.00	0.00	0.00	16,800.00
34154 ENTRADAS SPINBIKE	1,260.00	0.00	0.00	1,260.00
34155 HIPOPRESIVOS	5,880.00	0.00	0.00	5,880.00
34196 BAR. CONSUMO AGUA.	0.00	0.00	0.00	0.00
34197 BAR. CONSUMO ELÉCTRICO.	0.00	0.00	0.00	0.00
43001 APORTACION MUNICIPAL	2,412,839.73	0.00	208,764.40	2,204,075.33
55301 BAR PISCINA	1,700.00	0.00	0.00	1,700.00
39915 TOALLAS.	500.00	0.00	0.00	500.00
39916 TAQUILLAS (ALQUILER) HASTA 2016	210.00	0.00	0.00	210.00
39917 TXANOAK / GORROS	1,050.00	0.00	0.00	1,050.00
55302 OURDAYBI	600.00	0.00	0.00	600.00
34162 NATACIÓN TERAPÉUTICA	1,008.00	0.00	0.00	1,008.00
34193 KIROL UDALEKUAK	0.00	0.00	0.00	0.00
34171 MULTIACTIVIDAD PLUS	11,000.00	0.00	0.00	11,000.00

<b>Concepto</b>	<b>Inicial</b>	<b>Aumentos</b>	<b>Disminuciones</b>	<b>Definitivo</b>
<b>Totales</b>	<b>3,664,505.43</b>	<b>62,534.90</b>	<b>208,764.40</b>	<b>3,518,275.93</b>



## **Durango Kirolak**

**AURREKONTU-SARRERAK / INGRESOS  
PRESUPUESTARIOS  
URTEKOAK /CORRIENTES**

**Kreditu-aldaketen grafikoa / Gráfico de modificaciones de crédito**

**31/12/2021**

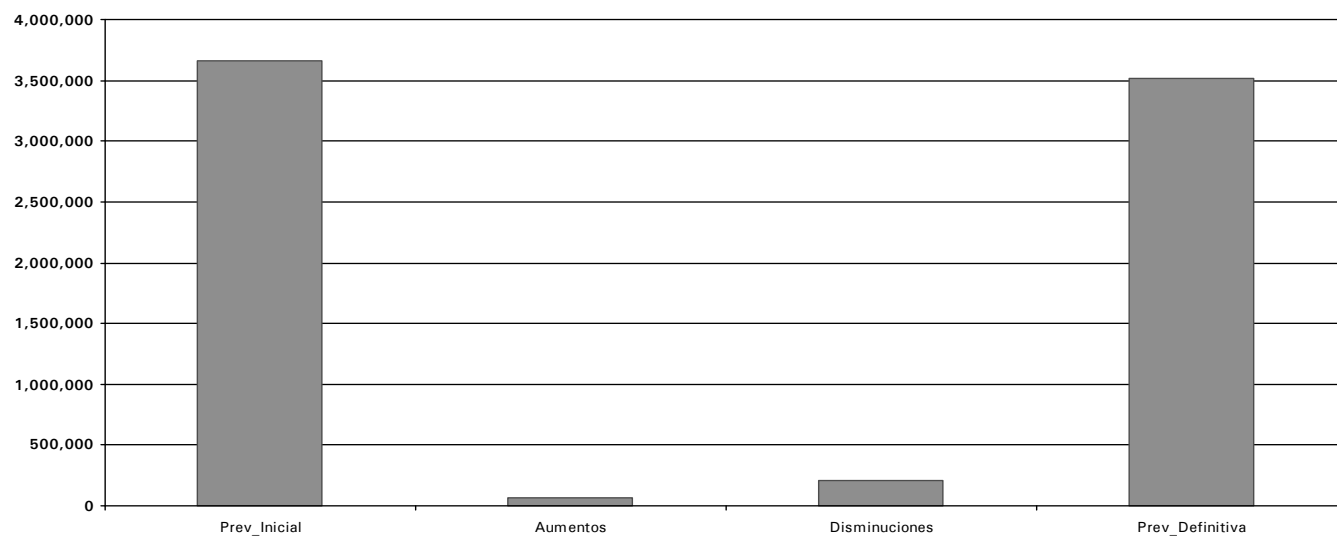


# DURANGO KIROLAK - 2021

MODIFICACIONES PRESUPUESTARIAS (INGRESOS)

17-feb-2022

Previsión Inicial	Aumentos	Disminuciones	Previsión Actual
3,664,505.43	62,534.90	208,764.40	3,518,275.93







## **Durango Kirolak**

**AURREKONTU-SARRERAK / INGRESOS  
PRESUPUESTARIOS  
ITXITAKOAK / CERRADOS**

**Urtea/Kontzeptua / Año/Concepto**

**31/12/2021**





# DURANGO KIROLAK - 2021

ESTADO DE SITUACION DE PRESUPUESTOS CERRADOS DE INGRESOS 17/02/2022

% Pte=Pendiente/(Saldo inicial + Rectificaciones)

CONCEPTO	SALDO DE DERECHOS CONTRAIDOS PREVIO		RECTIFICACION	DERECHOS ANULADOS	DERECHOS PENDIENTES	LIQUIDACIONES CANCELADAS		DERECHOS PENDIENTES DE COBRO % Pte.
	INGRESO DIRECTO	INGRESO RECIBO				RECAUDACION	INSOLVENCIA PRESCRIPCIÓN	
<b>2010</b>								
34119/ / / SALA FITNESS	20.00	0.00	0.00	0.00	20.00	0.00	0.00	<b>20.00</b> 100.00%
<b>Total 2010</b>	<b>20.00</b>	<b>0.00</b>	<b>0.00</b>	<b>0.00</b>	<b>20.00</b>	<b>0.00</b>	<b>0.00</b>	<b>20.00</b> 100.00%
<b>2012</b>								
34104/ / / ABONOS A PISCINAS	39.60	0.00	0.00	0.00	39.60	0.00	0.00	<b>39.60</b> 100.00%
34119/ / / SALA FITNESS	60.00	0.00	0.00	0.00	60.00	0.00	0.00	<b>60.00</b> 100.00%
<b>Total 2012</b>	<b>99.60</b>	<b>0.00</b>	<b>0.00</b>	<b>0.00</b>	<b>99.60</b>	<b>0.00</b>	<b>0.00</b>	<b>99.60</b> 100.00%
<b>2013</b>								
34104/ / / ABONOS A PISCINAS	25.03	0.00	0.00	0.00	25.03	3.53	0.00	<b>21.50</b> 85.90%
34119/ / / SALA FITNESS	39.00	0.00	0.00	0.00	39.00	0.00	0.00	<b>39.00</b> 100.00%
<b>Total 2013</b>	<b>64.03</b>	<b>0.00</b>	<b>0.00</b>	<b>0.00</b>	<b>64.03</b>	<b>3.53</b>	<b>0.00</b>	<b>60.50</b> 94.49%
<b>2015</b>								
34105/ / / ENTRADAS FITNESS	5.00	0.00	0.00	0.00	5.00	5.00	0.00	<b>0.00</b> 0.00%
34119/ / / SALA FITNESS	38.19	0.00	0.00	0.00	38.19	13.50	0.00	<b>24.69</b> 64.65%
34120/ / / ROCODROMO	7.50	0.00	0.00	0.00	7.50	7.50	0.00	<b>0.00</b> 0.00%
34138/ / / MULTIACTIVIDAD	35.25	0.00	0.00	0.00	35.25	0.00	0.00	<b>35.25</b> 100.00%
<b>Total 2015</b>	<b>85.94</b>	<b>0.00</b>	<b>0.00</b>	<b>0.00</b>	<b>85.94</b>	<b>26.00</b>	<b>0.00</b>	<b>59.94</b> 69.75%
<b>2016</b>								
34108/ / / CURSOS DE NATACION	18.75	0.00	0.00	0.00	18.75	18.75	0.00	<b>0.00</b> 0.00%
34119/ / / SALA FITNESS	30.00	0.00	0.00	0.00	30.00	0.00	0.00	<b>30.00</b> 100.00%

# DURANGO KIROLAK - 2021

ESTADO DE SITUACION DE PRESUPUESTOS CERRADOS DE INGRESOS 17/02/2022

% Pte=Pendiente/(Saldo inicial + Rectificaciones)

CONCEPTO	SALDO DE DERECHOS CONTRAIDOS PREVIO		RECTIFICACION	DERECHOS ANULADOS	DERECHOS PENDIENTES	LIQUIDACIONES CANCELADAS		DERECHOS PENDIENTES DE COBRO % Pte.
	INGRESO DIRECTO	INGRESO RECIBO				RECAUDACION	INSOLVENCIA PRESCRIPCIÓN	
<b>34129/ / /</b> CURSOS DE PADEL	78.00	0.00	0.00	0.00	78.00	0.00	0.00	<b>78.00</b> 100.00%
<b>Total 2016</b>	<b>126.75</b>	<b>0.00</b>	<b>0.00</b>	<b>0.00</b>	<b>126.75</b>	<b>18.75</b>	<b>0.00</b>	<b>108.00</b> 85.21%
<b>2017</b>								
<b>34106/ / /</b> GRUPO NATACIÓN	11.50	0.00	0.00	0.00	11.50	0.00	0.00	<b>11.50</b> 100.00%
<b>34119/ / /</b> SALA FITNESS	19.66	0.00	0.00	0.00	19.66	19.18	0.00	<b>0.48</b> 2.44%
<b>34129/ / /</b> CURSOS DE PADEL	26.00	0.00	0.00	0.00	26.00	0.00	0.00	<b>26.00</b> 100.00%
<b>34138/ / /</b> MULTIACTIVIDAD	22.25	0.00	0.00	0.00	22.25	22.25	0.00	<b>0.00</b> 0.00%
<b>Total 2017</b>	<b>79.41</b>	<b>0.00</b>	<b>0.00</b>	<b>0.00</b>	<b>79.41</b>	<b>41.43</b>	<b>0.00</b>	<b>37.98</b> 47.83%
<b>2018</b>								
<b>34119/ / /</b> SALA FITNESS	84.00	0.00	0.00	0.00	84.00	54.00	0.00	<b>30.00</b> 35.71%
<b>34120/ / /</b> ROCODROMO	7.50	0.00	0.00	0.00	7.50	7.50	0.00	<b>0.00</b> 0.00%
<b>34133/ / /</b> GAP	52.50	0.00	0.00	0.00	52.50	0.00	0.00	<b>52.50</b> 100.00%
<b>34138/ / /</b> MULTIACTIVIDAD	47.00	0.00	0.00	0.00	47.00	47.00	0.00	<b>0.00</b> 0.00%
<b>Total 2018</b>	<b>191.00</b>	<b>0.00</b>	<b>0.00</b>	<b>0.00</b>	<b>191.00</b>	<b>108.50</b>	<b>0.00</b>	<b>82.50</b> 43.19%
<b>2019</b>								
<b>34108/ / /</b> CURSOS DE NATACION	191.15	0.00	0.00	0.00	191.15	153.70	0.00	<b>37.45</b> 19.59%
<b>34119/ / /</b> SALA FITNESS	44.00	0.00	0.00	0.00	44.00	0.00	0.00	<b>44.00</b> 100.00%
<b>34120/ / /</b> ROCODROMO	10.40	0.00	0.00	0.00	10.40	10.40	0.00	<b>0.00</b> 0.00%
<b>34138/ / /</b> MULTIACTIVIDAD	48.00	0.00	0.00	0.00	48.00	0.00	0.00	<b>48.00</b> 100.00%

# DURANGO KIROLAK - 2021

ESTADO DE SITUACION DE PRESUPUESTOS CERRADOS DE INGRESOS 17/02/2022

% Pte=Pendiente/(Saldo inicial + Rectificaciones)

CONCEPTO	SALDO DE DERECHOS CONTRAIDOS PREVIO		RECTIFICACION	DERECHOS ANULADOS	DERECHOS PENDIENTES	LIQUIDACIONES CANCELADAS		DERECHOS PENDIENTES DE COBRO % Pte.
	INGRESO DIRECTO	INGRESO RECIBO				RECAUDACION	INSOLVENCIA PRESCRIPCIÓN	
34151/ / / ZUMBA	19.60	0.00	0.00	0.00	19.60	19.60	0.00	0.00 0.00%
39901/ / / IMPREVISTOS	11,977.78	0.00	0.00	0.00	11,977.78	0.00	0.00	11,977.78 100.00%
55302/ / / OURDAYBI	289.22	0.00	0.00	0.00	289.22	289.22	0.00	0.00 0.00%
<b>Total 2019</b>	<b>12,580.15</b>	<b>0.00</b>	<b>0.00</b>	<b>0.00</b>	<b>12,580.15</b>	<b>472.92</b>	<b>0.00</b>	<b>12,107.23</b> 96.24%
<b>2020</b>								
34101/ / / ENTRADAS PISCINA LANDAKO II	5.00	0.00	0.00	0.00	5.00	5.00	0.00	0.00 0.00%
34103/ / / ENTRADAS PISCINA TABIRA	12.00	0.00	0.00	0.00	12.00	0.00	0.00	12.00 100.00%
34104/ / / ABONOS A PISCINAS	312.80	0.00	0.00	0.00	312.80	77.00	0.00	235.80 75.38%
34105/ / / ENTRADAS FITNESS	15.00	0.00	0.00	0.00	15.00	5.00	0.00	10.00 66.67%
34108/ / / CURSOS DE NATACION	92.00	0.00	40.00	92.00	40.00	40.00	0.00	0.00 0.00%
34116/ / / YOGA Y RELAJACIÓN	30.00	0.00	0.00	0.00	30.00	30.00	0.00	0.00 0.00%
34119/ / / SALA FITNESS	235.60	0.00	0.00	0.00	235.60	173.60	0.00	62.00 26.32%
34120/ / / ROCODROMO	14.40	0.00	29.60	0.00	44.00	37.60	0.00	6.40 14.55%
34128/ / / PISTAS DE PADEL	47.50	0.00	0.00	14.25	33.25	33.25	0.00	0.00 0.00%
34129/ / / CURSOS DE PADEL	42.00	0.00	40.00	0.00	82.00	82.00	0.00	0.00 0.00%
34133/ / / GAP	31.20	0.00	0.00	0.00	31.20	0.00	0.00	31.20 100.00%
34151/ / / ZUMBA	56.00	20.00	0.00	40.00	36.00	10.00	0.00	26.00 34.21%
34162/ / / NATACIÓN TERAPÉUTICA	0.00	0.00	24.00	0.00	24.00	24.00	0.00	0.00 0.00%
34194/ / / OURDAYBI. CONSUMO ELÉCTRICO	492.71	0.00	0.00	0.00	492.71	492.71	0.00	0.00 0.00%

# DURANGO KIROLAK - 2021

ESTADO DE SITUACION DE PRESUPUESTOS CERRADOS DE INGRESOS 17/02/2022

% Pte=Pendiente/(Saldo inicial + Rectificaciones)

CONCEPTO	SALDO DE DERECHOS CONTRAIDOS PREVIO		RECTIFICACION	DERECHOS ANULADOS	DERECHOS PENDIENTES	LIQUIDACIONES CANCELADAS		DERECHOS PENDIENTES DE COBRO % Pte.
	INGRESO DIRECTO	INGRESO RECIBO				RECAUDACION	INSOLVENCIA PRESCRIPCIÓN	
55301 / / / BAR PISCINA	1,155.00	0.00	0.00	525.00	630.00	0.00	0.00	<b>630.00</b> 54.55%
<b>Total 2020</b>	<b>2,541.21</b>	<b>20.00</b>	<b>133.60</b>	<b>671.25</b>	<b>2,023.56</b>	<b>1,010.16</b>	<b>0.00</b>	<b>1,013.40</b> 37.61%
<b>Total General EURO:</b>	<b>15,788.09</b>	<b>20.00</b>	<b>133.60</b>	<b>671.25</b>	<b>15,270.44</b>	<b>1,681.29</b>	<b>0.00</b>	<b>13,589.15</b> 85.24%



## **Durango Kirolak**

### **AURREKONTU-SARRERAK / INGRESOS PRESUPUESTARIOS**

**Kredituak itzultzeagatik hartzekodunak / Acreedores por Devolución de Ingresos**

**31/12/2021**



**EJERCICIO CORRIENTE****PRESUPUESTO DE INGRESOS**

## DEVOLUCIONES DE INGRESO

APLICACIÓN PRESUPUESTARIA	DESCRIPCION	PENDIENTE DE PAGO A 1 DE ENERO	MODIFICACIONES AL SALDO INICIAL Y ANULACIONES	RECONOCIDAS EN EL EJERCICIO	TOTAL DEVOLUCIONES RECONOCIDAS	PRESCRIPCIONES	PAGADAS EN EL EJERCICIO	PENDIENTES DE PAGO A 31 DE DICIEMBRE
34101	ENTRADAS PISCINA	0.00	0.00	159.10	159.10	0.00	159.10	0.00
34102	BONOS PISCINA/FITNESS	0.00	0.00	37.80	37.80	0.00	37.80	0.00
34103	POLID. TABIRA. PISCINAS	0.00	0.00	51.50	51.50	0.00	51.50	0.00
34104	CURSOS NO DEPORTIVOS	0.00	0.00	4,962.05	4,962.05	0.00	4,962.05	0.00
34105	ENTRADAS FITNESS	0.00	0.00	120.00	120.00	0.00	120.00	0.00
34106	GRUPO NATACIÓN	0.00	0.00	30.36	30.36	0.00	30.36	0.00
34108	ACTIVIDADES VARIAS	0.00	0.00	261.54	261.54	0.00	261.54	0.00
34110	GLOBAL FITNESS (ANTES GIMNA	0.00	0.00	28.80	28.80	0.00	28.80	0.00
34111	GIMNASIA ORO	0.00	0.00	8.00	8.00	0.00	8.00	0.00
34116	YOGA Y RELAJACIÓN	0.00	0.00	210.00	210.00	0.00	210.00	0.00
34119	SALA FITNESS	0.00	0.00	1,323.52	1,323.52	0.00	1,323.52	0.00
34120	ROCODROMO	0.00	0.00	58.40	58.40	0.00	58.40	0.00
34122	AQUAGYM	0.00	0.00	48.00	48.00	0.00	48.00	0.00
34123	PISTAS DE TENIS	0.00	0.00	10.50	10.50	0.00	10.50	0.00
34125	BODYWEIGHT	0.00	0.00	50.00	50.00	0.00	50.00	0.00
34126	AQUABIKE	0.00	0.00	36.00	36.00	0.00	36.00	0.00
34128	PISTAS DE PADEL	0.00	0.00	133.00	133.00	0.00	133.00	0.00
34129	CURSOS DE PADEL	0.00	0.00	149.20	149.20	0.00	149.20	0.00
34130	PATINAJE	0.00	0.00	33.60	33.60	0.00	33.60	0.00
34131	PILATES	0.00	0.00	112.00	112.00	0.00	112.00	0.00
34132	SPINBIKE	0.00	0.00	60.00	60.00	0.00	60.00	0.00
34138	MULTIACTIVIDAD	0.00	0.00	1,321.33	1,321.33	0.00	1,321.33	0.00
34151	ZUMBA	0.00	0.00	40.00	40.00	0.00	40.00	0.00
34155	HIPOPRESIVOS	0.00	0.00	48.00	48.00	0.00	48.00	0.00
34162	NATACIÓN TERAPÉUTICA	0.00	0.00	24.00	24.00	0.00	24.00	0.00
39901	OTROS INGRESOS DIVERSOS IMP	0.00	0.00	15.37	15.37	0.00	15.37	0.00
55301	BAR PISCINA	0.00	0.00	210.00	210.00	0.00	210.00	0.00
<b>TOTAL:</b>		<b>0.00</b>	<b>0.00</b>	<b>9,542.07</b>	<b>9,542.07</b>	<b>0.00</b>	<b>9,542.07</b>	<b>0.00</b>







## **Durango Kirolak**

**AURREKONTU-GASTUAK / GASTOS PRESUPUESTARIOS**

**31/12/2021**





## **Durango Kirolak**

**AURREKONTU-GASTUAK / GASTOS PRESUPUESTARIOS**

**URTEKOAK /CORRIENTES**

**Sailkapena Kapituluka / Clasificación por Capítulos**

**31/12/2021**



# DURANGO KIROLAK - 2021

Estado de Situación del Presupuesto de Gastos Por Capítulos al 17/02/2022

Económico	Cto. Inicial	Cto. Definitivo	A	D	O	P	Pagos	Saldo	% Ejec. A
	Modificaciones	Cto. No Disp.	A Pendiente	D Pendiente	O Pendiente	P Pendiente	Reintergros	Reman.	% Ejec. O
Total Capítulo 1 :	1,925,121.88	1,925,121.88	1,901,128.29	1,901,128.29	1,901,128.29	1,901,128.29	1,861,863.33	23,993.59	98.75%
	0.00	0.00	0.00	0.00	0.00	39,264.96	474.42	23,993.59	98.75%
Total Capítulo 2 :	1,725,083.55	1,554,782.31	1,423,860.68	1,423,860.68	1,250,045.38	1,250,045.38	1,250,045.38	69,141.80	91.58%
	-170,301.24	61,779.83	0.00	173,815.30	0.00	0.00	0.00	304,736.93	80.40%
Total Capítulo 3 :	2,300.00	2,300.00	1,633.92	1,633.92	1,633.92	1,633.92	1,633.92	666.08	71.04%
	0.00	0.00	0.00	0.00	0.00	0.00	0.00	666.08	71.04%
Total Capítulo 4 :	6,000.00	6,000.00	0.00	0.00	0.00	0.00	0.00	6,000.00	0.00%
	0.00	0.00	0.00	0.00	0.00	0.00	0.00	6,000.00	0.00%
Total Capítulo 6 :	0.00	24,071.74	24,071.74	24,071.74	21,356.50	21,356.50	21,356.50	0.00	100.00%
	24,071.74	0.00	0.00	2,715.24	0.00	0.00	0.00	2,715.24	88.72%
Total Capítulo 8 :	6,000.00	6,000.00	0.00	0.00	0.00	0.00	0.00	6,000.00	0.00%
	0.00	0.00	0.00	0.00	0.00	0.00	0.00	6,000.00	0.00%
Total General:	3,664,505.43	3,518,275.93	3,350,694.63	3,350,694.63	3,174,164.09	3,174,164.09	3,134,899.13	105,801.47	95.24%
	-146,229.50	61,779.83	0.00	176,530.54	0.00	39,264.96	474.42	344,111.84	90.22%





## **Durango Kirolak**

**AURREKONTU-GASTUAK / GASTOS PRESUPUESTARIOS**

**URTEKOAK /CORRIENTES**

**Sailkapen Ekonomikoa / Clasificación por Económico**

**31/12/2021**





# DURANGO KIROLAK - 2021

Estado de Situación del Presupuesto de Gastos Por Económicos al 17/02/2022

Económico	Cto. Inicial	Cto. Definitivo	A	D	O	P	Pagos	Saldo	% Ejec. A
	Modificaciones	Cto. No Disp.	A Pendiente	D Pendiente	O Pendiente	P Pendiente	Reintegros	Reman.	% Ejec. O
Económico 12001 :	10,802.02	10,802.02	11,042.03	11,042.03	11,042.03	11,042.03	11,042.03	-240.01	102.22%
	0.00	0.00	0.00	0.00	0.00	0.00	0.00	-240.01	102.22%
Económico 12002 :	0.00	0.00	4,819.30	4,819.30	4,819.30	4,819.30	4,819.30	-4,819.30	0.00%
	0.00	0.00	0.00	0.00	0.00	0.00	0.00	-4,819.30	0.00%
Total Concepto 120 :	<b>10,802.02</b>	<b>10,802.02</b>	<b>15,861.33</b>	<b>15,861.33</b>	<b>15,861.33</b>	<b>15,861.33</b>	<b>15,861.33</b>	<b>-5,059.31</b>	<b>146.84%</b>
	<b>0.00</b>	<b>0.00</b>	<b>0.00</b>	<b>0.00</b>	<b>0.00</b>	<b>0.00</b>	<b>0.00</b>	<b>-5,059.31</b>	<b>146.84%</b>
Económico 12101 :	21,339.16	21,339.16	21,810.04	21,810.04	21,810.04	21,810.04	21,810.04	-470.88	102.21%
	0.00	0.00	0.00	0.00	0.00	0.00	0.00	-470.88	102.21%
Económico 12102 :	0.00	0.00	11,722.18	11,722.18	11,722.18	11,722.18	11,722.18	-11,722.18	0.00%
	0.00	0.00	0.00	0.00	0.00	0.00	0.00	-11,722.18	0.00%
Total Concepto 121 :	<b>21,339.16</b>	<b>21,339.16</b>	<b>33,532.22</b>	<b>33,532.22</b>	<b>33,532.22</b>	<b>33,532.22</b>	<b>33,532.22</b>	<b>-12,193.06</b>	<b>157.14%</b>
	<b>0.00</b>	<b>0.00</b>	<b>0.00</b>	<b>0.00</b>	<b>0.00</b>	<b>0.00</b>	<b>0.00</b>	<b>-12,193.06</b>	<b>157.14%</b>
Total Artículo 12 :	<b>32,141.18</b>	<b>32,141.18</b>	<b>49,393.55</b>	<b>49,393.55</b>	<b>49,393.55</b>	<b>49,393.55</b>	<b>49,393.55</b>	<b>-17,252.37</b>	<b>153.68%</b>
	<b>0.00</b>	<b>0.00</b>	<b>0.00</b>	<b>0.00</b>	<b>0.00</b>	<b>0.00</b>	<b>0.00</b>	<b>-17,252.37</b>	<b>153.68%</b>
Económico 13001 :	99,477.85	99,477.85	116,041.84	116,041.84	116,041.84	116,041.84	116,041.84	-16,563.99	116.65%
	0.00	0.00	0.00	0.00	0.00	0.00	0.00	-16,563.99	116.65%
Económico 13002 :	176,101.51	176,101.51	208,160.10	208,160.10	208,160.10	208,160.10	208,160.10	-32,058.59	118.20%
	0.00	0.00	0.00	0.00	0.00	0.00	0.00	-32,058.59	118.20%
Total Concepto 130 :	<b>275,579.36</b>	<b>275,579.36</b>	<b>324,201.94</b>	<b>324,201.94</b>	<b>324,201.94</b>	<b>324,201.94</b>	<b>324,201.94</b>	<b>-48,622.58</b>	<b>117.64%</b>
	<b>0.00</b>	<b>0.00</b>	<b>0.00</b>	<b>0.00</b>	<b>0.00</b>	<b>0.00</b>	<b>0.00</b>	<b>-48,622.58</b>	<b>117.64%</b>
Económico 13101 :	86,247.84	86,247.84	147,078.73	147,078.73	147,078.73	147,078.73	147,078.73	-60,830.89	170.53%
	0.00	0.00	0.00	0.00	0.00	0.00	0.00	-60,830.89	170.53%
Económico 13102 :	220,367.18	220,367.18	351,469.42	351,469.42	351,469.42	351,469.42	351,469.42	-131,102.24	159.49%
	0.00	0.00	0.00	0.00	0.00	0.00	0.00	-131,102.24	159.49%
Total Concepto 131 :	<b>306,615.02</b>	<b>306,615.02</b>	<b>498,548.15</b>	<b>498,548.15</b>	<b>498,548.15</b>	<b>498,548.15</b>	<b>498,548.15</b>	<b>-191,933.13</b>	<b>162.60%</b>
	<b>0.00</b>	<b>0.00</b>	<b>0.00</b>	<b>0.00</b>	<b>0.00</b>	<b>0.00</b>	<b>0.00</b>	<b>-191,933.13</b>	<b>162.60%</b>
Económico 13201 :	250,530.67	250,530.67	178,182.72	178,182.72	178,182.72	178,182.72	178,182.72	72,347.95	71.12%
	0.00	0.00	0.00	0.00	0.00	0.00	0.00	72,347.95	71.12%
Económico 13202 :	544,103.21	544,103.21	400,732.64	400,732.64	400,732.64	400,732.64	400,732.64	143,370.57	73.65%
	0.00	0.00	0.00	0.00	0.00	0.00	0.00	143,370.57	73.65%
Total Concepto 132 :	<b>794,633.88</b>	<b>794,633.88</b>	<b>578,915.36</b>	<b>578,915.36</b>	<b>578,915.36</b>	<b>578,915.36</b>	<b>578,915.36</b>	<b>215,718.52</b>	<b>72.85%</b>
	<b>0.00</b>	<b>0.00</b>	<b>0.00</b>	<b>0.00</b>	<b>0.00</b>	<b>0.00</b>	<b>0.00</b>	<b>215,718.52</b>	<b>72.85%</b>
Total Artículo 13 :	<b>1,376,828.26</b>	<b>1,376,828.26</b>	<b>1,401,665.45</b>	<b>1,401,665.45</b>	<b>1,401,665.45</b>	<b>1,401,665.45</b>	<b>1,401,665.45</b>	<b>-24,837.19</b>	<b>101.80%</b>
	<b>0.00</b>	<b>0.00</b>	<b>0.00</b>	<b>0.00</b>	<b>0.00</b>	<b>0.00</b>	<b>0.00</b>	<b>-24,837.19</b>	<b>101.80%</b>

# DURANGO KIROLAK - 2021

Estado de Situación del Presupuesto de Gastos Por Económicos al 17/02/2022

Económico	Cto. Inicial	Cto. Definitivo	A	D	O	P	Pagos	Saldo	% Ejec. A
	Modificaciones	Cto. No Disp.	A Pendiente	D Pendiente	O Pendiente	P Pendiente	Reintegros	Reman.	% Ejec. O
Económico 14001 :	45,000.00	45,000.00	0.00	0.00	0.00	0.00	0.00	45,000.00	0.00%
	0.00	0.00	0.00	0.00	0.00	0.00	0.00	45,000.00	0.00%
<b>Total Concepto 140 :</b>	<b>45,000.00</b>	<b>45,000.00</b>	<b>0.00</b>	<b>0.00</b>	<b>0.00</b>	<b>0.00</b>	<b>0.00</b>	<b>45,000.00</b>	<b>0.00%</b>
	<b>0.00</b>	<b>0.00</b>	<b>0.00</b>	<b>0.00</b>	<b>0.00</b>	<b>0.00</b>	<b>0.00</b>	<b>45,000.00</b>	<b>0.00%</b>
<b>Total Artículo 14 :</b>	<b>45,000.00</b>	<b>45,000.00</b>	<b>0.00</b>	<b>0.00</b>	<b>0.00</b>	<b>0.00</b>	<b>0.00</b>	<b>45,000.00</b>	<b>0.00%</b>
	<b>0.00</b>	<b>0.00</b>	<b>0.00</b>	<b>0.00</b>	<b>0.00</b>	<b>0.00</b>	<b>0.00</b>	<b>45,000.00</b>	<b>0.00%</b>
Económico 16001 :	80,391.91	80,391.91	95,150.10	95,150.10	95,150.10	95,150.10	86,542.29	-14,758.19	118.36%
	0.00	0.00	0.00	0.00	0.00	8,607.81	304.56	-14,758.19	118.36%
Económico 16002 :	8,632.36	8,632.36	8,286.78	8,286.78	8,286.78	8,286.78	7,535.10	345.58	96.00%
	0.00	0.00	0.00	0.00	0.00	751.68	0.00	345.58	96.00%
Económico 16003 :	94,130.81	94,130.81	154,787.83	154,787.83	154,787.83	154,787.83	140,149.55	-60,657.02	164.44%
	0.00	0.00	0.00	0.00	0.00	14,638.28	0.00	-60,657.02	164.44%
Económico 16004 :	1,199.72	1,199.72	1,189.02	1,189.02	1,189.02	1,189.02	1,019.16	10.70	99.11%
	0.00	0.00	0.00	0.00	0.00	169.86	0.00	10.70	99.11%
Económico 16006 :	0.00	0.00	4,988.51	4,988.51	4,988.51	4,988.51	4,909.80	-4,988.51	0.00%
	0.00	0.00	0.00	0.00	0.00	78.71	0.00	-4,988.51	0.00%
Económico 16007 :	245,734.18	245,734.18	148,397.98	148,397.98	148,397.98	148,397.98	137,069.90	97,336.20	60.39%
	0.00	0.00	0.00	0.00	0.00	11,328.08	0.00	97,336.20	60.39%
Económico 16009 :	11,000.00	11,000.00	10,792.65	10,792.65	10,792.65	10,792.65	10,792.65	207.35	98.12%
	0.00	0.00	0.00	0.00	0.00	0.00	0.00	207.35	98.12%
Económico 16011 :	7,395.66	7,395.66	8,518.72	8,518.72	8,518.72	8,518.72	7,301.76	-1,123.06	115.19%
	0.00	0.00	0.00	0.00	0.00	1,216.96	0.00	-1,123.06	115.19%
Económico 16012 :	2,662.18	2,662.18	3,742.53	3,742.53	3,742.53	3,742.53	3,365.61	-1,080.35	140.58%
	0.00	0.00	0.00	0.00	0.00	376.92	0.00	-1,080.35	140.58%
Económico 16013 :	15,005.62	15,005.62	13,402.67	13,402.67	13,402.67	13,402.67	11,306.01	1,602.95	89.32%
	0.00	0.00	0.00	0.00	0.00	2,096.66	169.86	1,602.95	89.32%
<b>Total Concepto 160 :</b>	<b>466,152.44</b>	<b>466,152.44</b>	<b>449,256.79</b>	<b>449,256.79</b>	<b>449,256.79</b>	<b>449,256.79</b>	<b>409,991.83</b>	<b>16,895.65</b>	<b>96.38%</b>
	<b>0.00</b>	<b>0.00</b>	<b>0.00</b>	<b>0.00</b>	<b>0.00</b>	<b>39,264.96</b>	<b>474.42</b>	<b>16,895.65</b>	<b>96.38%</b>
Económico 16301 :	5,000.00	5,000.00	812.50	812.50	812.50	812.50	812.50	4,187.50	16.25%
	0.00	0.00	0.00	0.00	0.00	0.00	0.00	4,187.50	16.25%
<b>Total Concepto 163 :</b>	<b>5,000.00</b>	<b>5,000.00</b>	<b>812.50</b>	<b>812.50</b>	<b>812.50</b>	<b>812.50</b>	<b>812.50</b>	<b>4,187.50</b>	<b>16.25%</b>
	<b>0.00</b>	<b>0.00</b>	<b>0.00</b>	<b>0.00</b>	<b>0.00</b>	<b>0.00</b>	<b>0.00</b>	<b>4,187.50</b>	<b>16.25%</b>
<b>Total Artículo 16 :</b>	<b>471,152.44</b>	<b>471,152.44</b>	<b>450,069.29</b>	<b>450,069.29</b>	<b>450,069.29</b>	<b>450,069.29</b>	<b>410,804.33</b>	<b>21,083.15</b>	<b>95.53%</b>
	<b>0.00</b>	<b>0.00</b>	<b>0.00</b>	<b>0.00</b>	<b>0.00</b>	<b>39,264.96</b>	<b>474.42</b>	<b>21,083.15</b>	<b>95.53%</b>

# DURANGO KIROLAK - 2021

Estado de Situación del Presupuesto de Gastos Por Económicos al 17/02/2022

Económico	Cto. Inicial	Cto. Definitivo	A	D	O	P	Pagos	Saldo	% Ejec. A
	Modificaciones	Cto. No Disp.	A Pendiente	D Pendiente	O Pendiente	P Pendiente	Reintegros	Reman.	% Ejec. O
<b>Total Capítulo 1 :</b>	<b>1,925,121.88</b>	<b>1,925,121.88</b>	<b>1,901,128.29</b>	<b>1,901,128.29</b>	<b>1,901,128.29</b>	<b>1,901,128.29</b>	<b>1,861,863.33</b>	<b>23,993.59</b>	<b>98.75%</b>
	<b>0.00</b>	<b>0.00</b>	<b>0.00</b>	<b>0.00</b>	<b>0.00</b>	<b>39,264.96</b>	<b>474.42</b>	<b>23,993.59</b>	<b>98.75%</b>
Económico 20201 :	2,500.00	2,500.00	2,478.85	2,478.85	2,478.85	2,478.85	2,478.85	21.15	99.15%
	0.00	0.00	0.00	0.00	0.00	0.00	0.00	21.15	99.15%
<b>Total Concepto 202 :</b>	<b>2,500.00</b>	<b>2,500.00</b>	<b>2,478.85</b>	<b>2,478.85</b>	<b>2,478.85</b>	<b>2,478.85</b>	<b>2,478.85</b>	<b>21.15</b>	<b>99.15%</b>
	<b>0.00</b>	<b>0.00</b>	<b>0.00</b>	<b>0.00</b>	<b>0.00</b>	<b>0.00</b>	<b>0.00</b>	<b>21.15</b>	<b>99.15%</b>
<b>Total Artículo 20 :</b>	<b>2,500.00</b>	<b>2,500.00</b>	<b>2,478.85</b>	<b>2,478.85</b>	<b>2,478.85</b>	<b>2,478.85</b>	<b>2,478.85</b>	<b>21.15</b>	<b>99.15%</b>
	<b>0.00</b>	<b>0.00</b>	<b>0.00</b>	<b>0.00</b>	<b>0.00</b>	<b>0.00</b>	<b>0.00</b>	<b>21.15</b>	<b>99.15%</b>
Económico 21101 :	158,000.00	158,000.00	138,033.45	138,033.45	135,984.61	135,984.61	135,984.61	19,966.55	87.36%
	0.00	0.00	0.00	2,048.84	0.00	0.00	0.00	22,015.39	86.07%
Económico 21102 :	224,000.00	241,739.65	234,435.30	234,435.30	172,359.16	172,359.16	172,359.16	7,304.35	96.98%
	17,739.65	0.00	0.00	62,076.14	0.00	0.00	0.00	69,380.49	71.30%
<b>Total Concepto 211 :</b>	<b>382,000.00</b>	<b>399,739.65</b>	<b>372,468.75</b>	<b>372,468.75</b>	<b>308,343.77</b>	<b>308,343.77</b>	<b>308,343.77</b>	<b>27,270.90</b>	<b>93.18%</b>
	<b>17,739.65</b>	<b>0.00</b>	<b>0.00</b>	<b>64,124.98</b>	<b>0.00</b>	<b>0.00</b>	<b>0.00</b>	<b>91,395.88</b>	<b>77.14%</b>
<b>Total Artículo 21 :</b>	<b>382,000.00</b>	<b>399,739.65</b>	<b>372,468.75</b>	<b>372,468.75</b>	<b>308,343.77</b>	<b>308,343.77</b>	<b>308,343.77</b>	<b>27,270.90</b>	<b>93.18%</b>
	<b>17,739.65</b>	<b>0.00</b>	<b>0.00</b>	<b>64,124.98</b>	<b>0.00</b>	<b>0.00</b>	<b>0.00</b>	<b>91,395.88</b>	<b>77.14%</b>
Económico 22001 :	2,200.00	2,200.00	1,620.14	1,620.14	1,620.14	1,620.14	1,620.14	579.86	73.64%
	0.00	0.00	0.00	0.00	0.00	0.00	0.00	579.86	73.64%
Económico 22002 :	200.00	200.00	137.26	137.26	137.26	137.26	137.26	62.74	68.63%
	0.00	0.00	0.00	0.00	0.00	0.00	0.00	62.74	68.63%
Económico 22004 :	3,000.00	3,000.00	3,630.08	3,630.08	3,630.08	3,630.08	3,630.08	-630.08	121.00%
	0.00	0.00	0.00	0.00	0.00	0.00	0.00	-630.08	121.00%
<b>Total Concepto 220 :</b>	<b>5,400.00</b>	<b>5,400.00</b>	<b>5,387.48</b>	<b>5,387.48</b>	<b>5,387.48</b>	<b>5,387.48</b>	<b>5,387.48</b>	<b>12.52</b>	<b>99.77%</b>
	<b>0.00</b>	<b>0.00</b>	<b>0.00</b>	<b>0.00</b>	<b>0.00</b>	<b>0.00</b>	<b>0.00</b>	<b>12.52</b>	<b>99.77%</b>
Económico 22101 :	269,960.71	269,960.71	269,960.71	269,960.71	180,281.50	180,281.50	180,281.50	0.00	100.00%
	0.00	0.00	0.00	89,679.21	0.00	0.00	0.00	89,679.21	66.78%
Económico 22102 :	48,500.00	48,500.00	38,983.24	38,983.24	38,983.24	38,983.24	38,983.24	-2,328.93	80.38%
	0.00	11,845.69	0.00	0.00	0.00	0.00	0.00	9,516.76	80.38%
Económico 22103 :	200,000.00	200,000.00	148,052.86	148,052.86	148,052.86	148,052.86	148,052.86	2,078.00	74.03%
	0.00	49,869.14	0.00	0.00	0.00	0.00	0.00	51,947.14	74.03%
Económico 22104 :	500.00	500.00	492.24	492.24	492.24	492.24	492.24	7.76	98.45%
	0.00	0.00	0.00	0.00	0.00	0.00	0.00	7.76	98.45%
Económico 22105 :	5,500.00	5,500.00	4,862.56	4,862.56	4,862.56	4,862.56	4,862.56	637.44	88.41%
	0.00	0.00	0.00	0.00	0.00	0.00	0.00	637.44	88.41%

# DURANGO KIROLAK - 2021

Estado de Situación del Presupuesto de Gastos Por Económicos al 17/02/2022

Económico	Cto. Inicial	Cto. Definitivo	A	D	O	P	Pagos	Saldo	% Ejec. A
	Modificaciones	Cto. No Disp.	A Pendiente	D Pendiente	O Pendiente	P Pendiente	Reintegros	Reman.	% Ejec. O
Económico 22108 :	1,500.00	1,500.00	0.00	0.00	0.00	0.00	0.00	1,500.00	0.00%
	0.00	0.00	0.00	0.00	0.00	0.00	0.00	1,500.00	0.00%
Económico 22109 :	5,000.00	5,000.00	2,678.43	2,678.43	2,678.43	2,678.43	2,678.43	2,321.57	53.57%
	0.00	0.00	0.00	0.00	0.00	0.00	0.00	2,321.57	53.57%
Económico 22110 :	14,000.00	14,000.00	6,066.69	6,066.69	3,765.83	3,765.83	3,765.83	7,933.31	43.33%
	0.00	0.00	0.00	2,300.86	0.00	0.00	0.00	10,234.17	26.90%
Económico 22111 :	28,500.00	28,500.00	18,865.49	18,865.49	18,865.49	18,865.49	18,865.49	9,634.51	66.19%
	0.00	0.00	0.00	0.00	0.00	0.00	0.00	9,634.51	66.19%
Económico 22112 :	6,000.00	6,000.00	2,552.84	2,552.84	2,552.84	2,552.84	2,552.84	3,447.16	42.55%
	0.00	0.00	0.00	0.00	0.00	0.00	0.00	3,447.16	42.55%
<b>Total Concepto 221 :</b>	<b>579,460.71</b>	<b>579,460.71</b>	<b>492,515.06</b>	<b>492,515.06</b>	<b>400,534.99</b>	<b>400,534.99</b>	<b>400,534.99</b>	<b>25,230.82</b>	<b>85.00%</b>
	<b>0.00</b>	<b>61,714.83</b>	<b>0.00</b>	<b>91,980.07</b>	<b>0.00</b>	<b>0.00</b>	<b>0.00</b>	<b>178,925.72</b>	<b>69.12%</b>
Económico 22201 :	2,500.00	2,500.00	703.72	703.72	703.72	703.72	703.72	1,796.28	28.15%
	0.00	0.00	0.00	0.00	0.00	0.00	0.00	1,796.28	28.15%
<b>Total Concepto 222 :</b>	<b>2,500.00</b>	<b>2,500.00</b>	<b>703.72</b>	<b>703.72</b>	<b>703.72</b>	<b>703.72</b>	<b>703.72</b>	<b>1,796.28</b>	<b>28.15%</b>
	<b>0.00</b>	<b>0.00</b>	<b>0.00</b>	<b>0.00</b>	<b>0.00</b>	<b>0.00</b>	<b>0.00</b>	<b>1,796.28</b>	<b>28.15%</b>
Económico 22402 :	700.00	700.00	727.82	727.82	727.82	727.82	727.82	-27.82	103.97%
	0.00	0.00	0.00	0.00	0.00	0.00	0.00	-27.82	103.97%
<b>Total Concepto 224 :</b>	<b>700.00</b>	<b>700.00</b>	<b>727.82</b>	<b>727.82</b>	<b>727.82</b>	<b>727.82</b>	<b>727.82</b>	<b>-27.82</b>	<b>103.97%</b>
	<b>0.00</b>	<b>0.00</b>	<b>0.00</b>	<b>0.00</b>	<b>0.00</b>	<b>0.00</b>	<b>0.00</b>	<b>-27.82</b>	<b>103.97%</b>
Económico 22602 :	500.00	500.00	0.00	0.00	0.00	0.00	0.00	500.00	0.00%
	0.00	0.00	0.00	0.00	0.00	0.00	0.00	500.00	0.00%
Económico 22603 :	2,000.00	2,000.00	1,779.20	1,779.20	61.00	61.00	61.00	220.80	88.96%
	0.00	0.00	0.00	1,718.20	0.00	0.00	0.00	1,939.00	3.05%
Económico 22607 :	1,500.00	1,500.00	0.00	0.00	0.00	0.00	0.00	1,500.00	0.00%
	0.00	0.00	0.00	0.00	0.00	0.00	0.00	1,500.00	0.00%
Económico 22699 :	2,000.00	2,000.00	3,265.88	3,265.88	2,503.58	2,503.58	2,503.58	-1,330.88	163.29%
	0.00	65.00	0.00	762.30	0.00	0.00	0.00	-503.58	125.18%
<b>Total Concepto 226 :</b>	<b>6,000.00</b>	<b>6,000.00</b>	<b>5,045.08</b>	<b>5,045.08</b>	<b>2,564.58</b>	<b>2,564.58</b>	<b>2,564.58</b>	<b>889.92</b>	<b>84.08%</b>
	<b>0.00</b>	<b>65.00</b>	<b>0.00</b>	<b>2,480.50</b>	<b>0.00</b>	<b>0.00</b>	<b>0.00</b>	<b>3,435.42</b>	<b>42.74%</b>
Económico 22701 :	367,742.52	178,963.53	161,087.62	161,087.62	161,087.62	161,087.62	161,087.62	17,875.91	90.01%
	-188,778.99	0.00	0.00	0.00	0.00	0.00	0.00	17,875.91	90.01%
Económico 22702 :	10,000.00	10,000.00	8,493.50	8,493.50	6,696.64	6,696.64	6,696.64	1,506.50	84.94%
	0.00	0.00	0.00	1,796.86	0.00	0.00	0.00	3,303.36	66.97%
Económico 22707 :	10,000.00	10,738.10	16,584.72	16,584.72	15,846.53	15,846.53	15,846.53	-5,846.62	154.45%
	738.10	0.00	0.00	738.19	0.00	0.00	0.00	-5,108.43	147.57%

# DURANGO KIROLAK - 2021

Estado de Situación del Presupuesto de Gastos Por Económicos al 17/02/2022

Económico	Cto. Inicial	Cto. Definitivo	A	D	O	P	Pagos	Saldo	% Ejec. A
	Modificaciones	Cto. No Disp.	A Pendiente	D Pendiente	O Pendiente	P Pendiente	Reintegros	Reman.	% Ejec. O
Económico 22708 :	358,280.32	358,280.32	358,280.32	358,280.32	345,585.62	345,585.62	345,585.62	0.00	100.00%
	0.00	0.00	0.00	12,694.70	0.00	0.00	0.00	12,694.70	96.46%
<b>Total Concepto 227 :</b>	<b>746,022.84</b>	<b>557,981.95</b>	<b>544,446.16</b>	<b>544,446.16</b>	<b>529,216.41</b>	<b>529,216.41</b>	<b>529,216.41</b>	<b>13,535.79</b>	<b>97.57%</b>
	<b>-188,040.89</b>	<b>0.00</b>	<b>0.00</b>	<b>15,229.75</b>	<b>0.00</b>	<b>0.00</b>	<b>0.00</b>	<b>28,765.54</b>	<b>94.84%</b>
<b>Total Artículo 22 :</b>	<b>1,340,083.55</b>	<b>1,152,042.66</b>	<b>1,048,825.32</b>	<b>1,048,825.32</b>	<b>939,135.00</b>	<b>939,135.00</b>	<b>939,135.00</b>	<b>41,437.51</b>	<b>91.04%</b>
	<b>-188,040.89</b>	<b>61,779.83</b>	<b>0.00</b>	<b>109,690.32</b>	<b>0.00</b>	<b>0.00</b>	<b>0.00</b>	<b>212,907.66</b>	<b>81.52%</b>
Económico 23001 :	500.00	500.00	87.76	87.76	87.76	87.76	87.76	412.24	17.55%
	0.00	0.00	0.00	0.00	0.00	0.00	0.00	412.24	17.55%
<b>Total Concepto 230 :</b>	<b>500.00</b>	<b>500.00</b>	<b>87.76</b>	<b>87.76</b>	<b>87.76</b>	<b>87.76</b>	<b>87.76</b>	<b>412.24</b>	<b>17.55%</b>
	<b>0.00</b>	<b>0.00</b>	<b>0.00</b>	<b>0.00</b>	<b>0.00</b>	<b>0.00</b>	<b>0.00</b>	<b>412.24</b>	<b>17.55%</b>
<b>Total Artículo 23 :</b>	<b>500.00</b>	<b>500.00</b>	<b>87.76</b>	<b>87.76</b>	<b>87.76</b>	<b>87.76</b>	<b>87.76</b>	<b>412.24</b>	<b>17.55%</b>
	<b>0.00</b>	<b>0.00</b>	<b>0.00</b>	<b>0.00</b>	<b>0.00</b>	<b>0.00</b>	<b>0.00</b>	<b>412.24</b>	<b>17.55%</b>
<b>Total Capítulo 2 :</b>	<b>1,725,083.55</b>	<b>1,554,782.31</b>	<b>1,423,860.68</b>	<b>1,423,860.68</b>	<b>1,250,045.38</b>	<b>1,250,045.38</b>	<b>1,250,045.38</b>	<b>69,141.80</b>	<b>91.58%</b>
	<b>-170,301.24</b>	<b>61,779.83</b>	<b>0.00</b>	<b>173,815.30</b>	<b>0.00</b>	<b>0.00</b>	<b>0.00</b>	<b>304,736.93</b>	<b>80.40%</b>
Económico 36901 :	2,300.00	2,300.00	1,633.92	1,633.92	1,633.92	1,633.92	1,633.92	666.08	71.04%
	0.00	0.00	0.00	0.00	0.00	0.00	0.00	666.08	71.04%
<b>Total Concepto 369 :</b>	<b>2,300.00</b>	<b>2,300.00</b>	<b>1,633.92</b>	<b>1,633.92</b>	<b>1,633.92</b>	<b>1,633.92</b>	<b>1,633.92</b>	<b>666.08</b>	<b>71.04%</b>
	<b>0.00</b>	<b>0.00</b>	<b>0.00</b>	<b>0.00</b>	<b>0.00</b>	<b>0.00</b>	<b>0.00</b>	<b>666.08</b>	<b>71.04%</b>
<b>Total Artículo 36 :</b>	<b>2,300.00</b>	<b>2,300.00</b>	<b>1,633.92</b>	<b>1,633.92</b>	<b>1,633.92</b>	<b>1,633.92</b>	<b>1,633.92</b>	<b>666.08</b>	<b>71.04%</b>
	<b>0.00</b>	<b>0.00</b>	<b>0.00</b>	<b>0.00</b>	<b>0.00</b>	<b>0.00</b>	<b>0.00</b>	<b>666.08</b>	<b>71.04%</b>
<b>Total Capítulo 3 :</b>	<b>2,300.00</b>	<b>2,300.00</b>	<b>1,633.92</b>	<b>1,633.92</b>	<b>1,633.92</b>	<b>1,633.92</b>	<b>1,633.92</b>	<b>666.08</b>	<b>71.04%</b>
	<b>0.00</b>	<b>0.00</b>	<b>0.00</b>	<b>0.00</b>	<b>0.00</b>	<b>0.00</b>	<b>0.00</b>	<b>666.08</b>	<b>71.04%</b>
Económico 48101 :	6,000.00	6,000.00	0.00	0.00	0.00	0.00	0.00	6,000.00	0.00%
	0.00	0.00	0.00	0.00	0.00	0.00	0.00	6,000.00	0.00%
<b>Total Concepto 481 :</b>	<b>6,000.00</b>	<b>6,000.00</b>	<b>0.00</b>	<b>0.00</b>	<b>0.00</b>	<b>0.00</b>	<b>0.00</b>	<b>6,000.00</b>	<b>0.00%</b>
	<b>0.00</b>	<b>0.00</b>	<b>0.00</b>	<b>0.00</b>	<b>0.00</b>	<b>0.00</b>	<b>0.00</b>	<b>6,000.00</b>	<b>0.00%</b>
<b>Total Artículo 48 :</b>	<b>6,000.00</b>	<b>6,000.00</b>	<b>0.00</b>	<b>0.00</b>	<b>0.00</b>	<b>0.00</b>	<b>0.00</b>	<b>6,000.00</b>	<b>0.00%</b>
	<b>0.00</b>	<b>0.00</b>	<b>0.00</b>	<b>0.00</b>	<b>0.00</b>	<b>0.00</b>	<b>0.00</b>	<b>6,000.00</b>	<b>0.00%</b>
<b>Total Capítulo 4 :</b>	<b>6,000.00</b>	<b>6,000.00</b>	<b>0.00</b>	<b>0.00</b>	<b>0.00</b>	<b>0.00</b>	<b>0.00</b>	<b>6,000.00</b>	<b>0.00%</b>
	<b>0.00</b>	<b>0.00</b>	<b>0.00</b>	<b>0.00</b>	<b>0.00</b>	<b>0.00</b>	<b>0.00</b>	<b>6,000.00</b>	<b>0.00%</b>
Económico 62203 :	0.00	24,071.74	24,071.74	24,071.74	21,356.50	21,356.50	21,356.50	0.00	100.00%
	24,071.74	0.00	0.00	2,715.24	0.00	0.00	0.00	2,715.24	88.72%

# DURANGO KIROLAK - 2021

Estado de Situación del Presupuesto de Gastos Por Económicos al 17/02/2022

Económico	Cto. Inicial	Cto. Definitivo	A	D	O	P	Pagos	Saldo	% Ejec. A
	Modificaciones	Cto. No Disp.	A Pendiente	D Pendiente	O Pendiente	P Pendiente	Reintegros	Reman.	% Ejec. O
Total Concepto 622 :	0.00	24,071.74	24,071.74	24,071.74	21,356.50	21,356.50	21,356.50	0.00	100.00%
	24,071.74	0.00	0.00	2,715.24	0.00	0.00	0.00	2,715.24	88.72%
Total Artículo 62 :	0.00	24,071.74	24,071.74	24,071.74	21,356.50	21,356.50	21,356.50	0.00	100.00%
	24,071.74	0.00	0.00	2,715.24	0.00	0.00	0.00	2,715.24	88.72%
Total Capítulo 6 :	0.00	24,071.74	24,071.74	24,071.74	21,356.50	21,356.50	21,356.50	0.00	100.00%
	24,071.74	0.00	0.00	2,715.24	0.00	0.00	0.00	2,715.24	88.72%
Económico 83301 :	6,000.00	6,000.00	0.00	0.00	0.00	0.00	0.00	6,000.00	0.00%
	0.00	0.00	0.00	0.00	0.00	0.00	0.00	6,000.00	0.00%
Total Concepto 833 :	6,000.00	6,000.00	0.00	0.00	0.00	0.00	0.00	6,000.00	0.00%
	0.00	0.00	0.00	0.00	0.00	0.00	0.00	6,000.00	0.00%
Total Artículo 83 :	6,000.00	6,000.00	0.00	0.00	0.00	0.00	0.00	6,000.00	0.00%
	0.00	0.00	0.00	0.00	0.00	0.00	0.00	6,000.00	0.00%
Total Capítulo 8 :	6,000.00	6,000.00	0.00	0.00	0.00	0.00	0.00	6,000.00	0.00%
	0.00	0.00	0.00	0.00	0.00	0.00	0.00	6,000.00	0.00%
Total General:	3,664,505.43	3,518,275.93	3,350,694.63	3,350,694.63	3,174,164.09	3,174,164.09	3,134,899.13	105,801.47	95.24%
	-146,229.50	61,779.83	0.00	176,530.54	0.00	39,264.96	474.42	344,111.84	90.22%



## **Durango Kirolak**

**AURREKONTU-GASTUAK / GASTOS PRESUPUESTARIOS**

**URTEKOAK /CORRIENTES**

**Sailkapena Programa taldeka / Clasificación por Grupo de Programas**

**31/12/2021**





# DURANGO KIROLAK - 2021

Estado de Situación del Presupuesto de Gastos por grupos de función al 17/02/2022

Grupo de Función	Cto. Inicial	Cto. Definitivo	A	D	O	P	Pagos	Saldo	% Ejec. A
	Modificaciones	Cto. No Disp.	A Pendiente	D Pendiente	O Pendiente	P Pendiente	Reintergros	Reman.	% Ejec. O
Grupo de función 3 :	3,664,505.43	3,518,275.93	3,350,694.63	3,350,694.63	3,174,164.09	3,174,164.09	3,134,899.13	105,801.47	95.24%
	-146,229.50	61,779.83	0.00	176,530.54	0.00	39,264.96	474.42	344,111.84	90.22%
Total General:	3,664,505.43	3,518,275.93	3,350,694.63	3,350,694.63	3,174,164.09	3,174,164.09	3,134,899.13	105,801.47	95.24%
	-146,229.50	61,779.83	0.00	176,530.54	0.00	39,264.96	474.42	344,111.84	90.22%





## **Durango Kirolak**

**AURREKONTU-GASTUAK / GASTOS PRESUPUESTARIOS**

**URTEKOAK /CORRIENTES**

**Sailkapena Programaka/ Clasificación por Programas**

**31/12/2021**



# DURANGO KIROLAK - 2021

Estado de Situación del Presupuesto de Gastos por programa funcional al 17/02/2022

Clasif. Funcional	Inicial	Actual	A	D	O	P	RP	Saldo	% Ejec. A
	Modificac.	RC Pend. + N D	A Pendiente	D Pendiente	O Pendiente	P Pendiente	Reintegros	Reman.	% Ejec. O
Programa: 3421 :	683,060.24	683,060.24	617,634.60	617,634.60	600,662.45	600,662.45	596,204.54	65,360.64	90.42%
	0.00	65.00	0.00	16,972.15	0.00	4,457.91	304.56	82,397.79	87.94%
Programa: 3422 :	490,018.82	470,499.70	413,687.16	413,687.16	380,390.95	380,390.95	374,796.94	50,705.49	87.93%
	-19,519.12	6,107.05	0.00	33,296.21	0.00	5,594.01	0.00	90,108.75	80.85%
Programa: 3423 :	348,863.81	363,232.56	297,609.21	297,609.21	268,971.83	268,971.83	268,662.06	55,632.94	81.93%
	14,368.75	9,990.41	0.00	28,637.38	0.00	309.77	0.00	94,260.73	74.05%
Programa: 3424 :	55,556.34	64,655.54	52,156.61	52,156.61	44,135.72	44,135.72	44,135.72	10,802.92	80.67%
	9,099.20	1,696.01	0.00	8,020.89	0.00	0.00	0.00	20,519.82	68.26%
Programa: 3425 :	2,061,127.54	1,910,949.21	1,946,075.89	1,946,075.89	1,856,925.88	1,856,925.88	1,828,022.61	-78,721.81	101.84%
	-150,178.33	43,595.13	0.00	89,150.01	0.00	28,903.27	169.86	54,023.33	97.17%
Programa: 3426 :	25,878.68	25,878.68	23,531.16	23,531.16	23,077.26	23,077.26	23,077.26	2,021.29	90.93%
	0.00	326.23	0.00	453.90	0.00	0.00	0.00	2,801.42	89.17%
Subfunción: 342 :	3,664,505.43	3,518,275.93	3,350,694.63	3,350,694.63	3,174,164.09	3,174,164.09	3,134,899.13	105,801.47	95.24%
	-146,229.50	61,779.83	0.00	176,530.54	0.00	39,264.96	474.42	344,111.84	90.22%
Función:34 :	3,664,505.43	3,518,275.93	3,350,694.63	3,350,694.63	3,174,164.09	3,174,164.09	3,134,899.13	105,801.47	95.24%
	-146,229.50	61,779.83	0.00	176,530.54	0.00	39,264.96	474.42	344,111.84	90.22%
Grupo de función: 3 :	3,664,505.43	3,518,275.93	3,350,694.63	3,350,694.63	3,174,164.09	3,174,164.09	3,134,899.13	105,801.47	95.24%
	-146,229.50	61,779.83	0.00	176,530.54	0.00	39,264.96	474.42	344,111.84	90.22%
Total General:	3,664,505.43	3,518,275.93	3,350,694.63	3,350,694.63	3,174,164.09	3,174,164.09	3,134,899.13	105,801.47	95.24%
	-146,229.50	61,779.83	0.00	176,530.54	0.00	39,264.96	474.42	344,111.84	90.22%





## **Durango Kirolak**

**AURREKONTU-GASTUAK / GASTOS PRESUPUESTARIOS**

**URTEKOAK /CORRIENTES**

**Sailkapena Partidaka / Clasificación por Partidas**

**31/12/2021**





# DURANGO KIROLAK - 2021

Estado de Situación del Presupuesto de Gastos por Económico/Funcional al 17/02/2022

Partida	Cto. Inicial	Cto. Definitivo	A	D	O	P	Pagos	Saldo	% Ejec. A
	Modificaciones	Cto. No Disp.	A Pendiente	D Pendiente	O Pendiente	P Pendiente	Reintergros	Reman.	% Ejec. O
N 41 3425 12001	10,802.02	10,802.02	11,042.03	11,042.03	11,042.03	11,042.03	11,042.03	-240.01	102.22%
RETRIB. BAS. PERSONAL FUNCIONARIO. LAN	0.00	0.00	0.00	0.00	0.00	0.00	0.00	-240.01	102.22%
Económico 12001 :	10,802.02	10,802.02	11,042.03	11,042.03	11,042.03	11,042.03	11,042.03	-240.01	102.22%
	0.00	0.00	0.00	0.00	0.00	0.00	0.00	-240.01	102.22%
N 41 3425 12002	0.00	0.00	4,819.30	4,819.30	4,819.30	4,819.30	4,819.30	-4,819.30	0.00%
RETRIB. BAS. PERSONAL FUNC.INTERINO.LAN	0.00	0.00	0.00	0.00	0.00	0.00	0.00	-4,819.30	0.00%
Económico 12002 :	0.00	0.00	4,819.30	4,819.30	4,819.30	4,819.30	4,819.30	-4,819.30	0.00%
	0.00	0.00	0.00	0.00	0.00	0.00	0.00	-4,819.30	0.00%
<b>Total Concepto 120 :</b>	<b>10,802.02</b>	<b>10,802.02</b>	<b>15,861.33</b>	<b>15,861.33</b>	<b>15,861.33</b>	<b>15,861.33</b>	<b>15,861.33</b>	<b>-5,059.31</b>	<b>146.84%</b>
	<b>0.00</b>	<b>0.00</b>	<b>0.00</b>	<b>0.00</b>	<b>0.00</b>	<b>0.00</b>	<b>0.00</b>	<b>-5,059.31</b>	<b>146.84%</b>
N 41 3425 12101	21,339.16	21,339.16	21,810.04	21,810.04	21,810.04	21,810.04	21,810.04	-470.88	102.21%
RETRIB. COMPL. DEL PERSONAL FUNCIONARI	0.00	0.00	0.00	0.00	0.00	0.00	0.00	-470.88	102.21%
Económico 12101 :	21,339.16	21,339.16	21,810.04	21,810.04	21,810.04	21,810.04	21,810.04	-470.88	102.21%
	0.00	0.00	0.00	0.00	0.00	0.00	0.00	-470.88	102.21%
N 41 3425 12102	0.00	0.00	11,722.18	11,722.18	11,722.18	11,722.18	11,722.18	-11,722.18	0.00%
RETRIB. COMPL. PERSONAL FUNC.INTERINO.	0.00	0.00	0.00	0.00	0.00	0.00	0.00	-11,722.18	0.00%
Económico 12102 :	0.00	0.00	11,722.18	11,722.18	11,722.18	11,722.18	11,722.18	-11,722.18	0.00%
	0.00	0.00	0.00	0.00	0.00	0.00	0.00	-11,722.18	0.00%
<b>Total Concepto 121 :</b>	<b>21,339.16</b>	<b>21,339.16</b>	<b>33,532.22</b>	<b>33,532.22</b>	<b>33,532.22</b>	<b>33,532.22</b>	<b>33,532.22</b>	<b>-12,193.06</b>	<b>157.14%</b>
	<b>0.00</b>	<b>0.00</b>	<b>0.00</b>	<b>0.00</b>	<b>0.00</b>	<b>0.00</b>	<b>0.00</b>	<b>-12,193.06</b>	<b>157.14%</b>
<b>Total Artículo 12 :</b>	<b>32,141.18</b>	<b>32,141.18</b>	<b>49,393.55</b>	<b>49,393.55</b>	<b>49,393.55</b>	<b>49,393.55</b>	<b>49,393.55</b>	<b>-17,252.37</b>	<b>153.68%</b>
	<b>0.00</b>	<b>0.00</b>	<b>0.00</b>	<b>0.00</b>	<b>0.00</b>	<b>0.00</b>	<b>0.00</b>	<b>-17,252.37</b>	<b>153.68%</b>
N 41 3421 13001	23,042.83	23,042.83	23,238.64	23,238.64	23,238.64	23,238.64	23,238.64	-195.81	100.85%
RETRIBUCIONES BAS. PERSONAL LABORAL. D	0.00	0.00	0.00	0.00	0.00	0.00	0.00	-195.81	100.85%
N 41 3422 13001	14,430.26	14,430.26	14,452.82	14,452.82	14,452.82	14,452.82	14,452.82	-22.56	100.16%
RETRIBUCIONES BAS. PERSONAL LABORAL. Z	0.00	0.00	0.00	0.00	0.00	0.00	0.00	-22.56	100.16%
N 41 3425 13001	62,004.76	62,004.76	78,350.38	78,350.38	78,350.38	78,350.38	78,350.38	-16,345.62	126.36%
RETRIBUCIONES BAS. PERSONAL LABORAL. L	0.00	0.00	0.00	0.00	0.00	0.00	0.00	-16,345.62	126.36%
Económico 13001 :	99,477.85	99,477.85	116,041.84	116,041.84	116,041.84	116,041.84	116,041.84	-16,563.99	116.65%
	0.00	0.00	0.00	0.00	0.00	0.00	0.00	-16,563.99	116.65%
N 41 3421 13002	42,077.10	42,077.10	42,077.42	42,077.42	42,077.42	42,077.42	42,077.42	-0.32	100.00%
RETRIBUCIONES COMPL. PERSONAL LABORAL	0.00	0.00	0.00	0.00	0.00	0.00	0.00	-0.32	100.00%
N 41 3422 13002	22,599.95	22,599.95	22,666.00	22,666.00	22,666.00	22,666.00	22,666.00	-66.05	100.29%
RETRIBUCIONES COMPL. PERSONAL LABORAL	0.00	0.00	0.00	0.00	0.00	0.00	0.00	-66.05	100.29%
N 41 3425 13002	111,424.46	111,424.46	143,416.68	143,416.68	143,416.68	143,416.68	143,416.68	-31,992.22	128.71%
RETRIBUCIONES COMPL. PERSONAL LABORAL	0.00	0.00	0.00	0.00	0.00	0.00	0.00	-31,992.22	128.71%
Económico 13002 :	176,101.51	176,101.51	208,160.10	208,160.10	208,160.10	208,160.10	208,160.10	-32,058.59	118.20%
	0.00	0.00	0.00	0.00	0.00	0.00	0.00	-32,058.59	118.20%

Partida	Cto. Inicial	Cto. Definitivo	A	D	O	P	Pagos	Saldo	% Ejec. A
	Modificaciones	Cto. No Disp.	A Pendiente	D Pendiente	O Pendiente	P Pendiente	Reintergros	Reman.	% Ejec. O
<b>Total Concepto 130 :</b>	<b>275,579.36</b>	<b>275,579.36</b>	<b>324,201.94</b>	<b>324,201.94</b>	<b>324,201.94</b>	<b>324,201.94</b>	<b>324,201.94</b>	<b>-48,622.58</b>	117.64%
	<b>0.00</b>	<b>0.00</b>	<b>0.00</b>	<b>0.00</b>	<b>0.00</b>	<b>0.00</b>	<b>0.00</b>	<b>-48,622.58</b>	117.64%
N 41 3421 13101 RETRIBUCIONES BAS. PERSONAL EVENTUAL.	15,139.56	15,139.56	15,191.54	15,191.54	15,191.54	15,191.54	15,191.54	-51.98	100.34%
	0.00	0.00	0.00	0.00	0.00	0.00	0.00	-51.98	100.34%
N 41 3422 13101 RETRIBUCIONES BAS. PERSONAL EVENTUAL.	38,681.85	38,681.85	19,754.87	19,754.87	19,754.87	19,754.87	19,754.87	18,926.98	51.07%
	0.00	0.00	0.00	0.00	0.00	0.00	0.00	18,926.98	51.07%
N 41 3423 13101 RETRIBUCIONES BAS. PERSONAL EVENTUAL.	0.00	0.00	8,064.44	8,064.44	8,064.44	8,064.44	8,064.44	-8,064.44	0.00%
	0.00	0.00	0.00	0.00	0.00	0.00	0.00	-8,064.44	0.00%
N 41 3425 13101 RETRIBUCIONES BAS. PERSONAL EVENTUAL.	32,426.43	32,426.43	104,067.88	104,067.88	104,067.88	104,067.88	104,067.88	-71,641.45	320.94%
	0.00	0.00	0.00	0.00	0.00	0.00	0.00	-71,641.45	320.94%
Económico 13101 :	86,247.84	86,247.84	147,078.73	147,078.73	147,078.73	147,078.73	147,078.73	-60,830.89	170.53%
	0.00	0.00	0.00	0.00	0.00	0.00	0.00	-60,830.89	170.53%
N 41 3421 13102 RETRIBUCIONES COMPL. PERSONAL EVENTU	35,819.11	35,819.11	35,884.17	35,884.17	35,884.17	35,884.17	35,884.17	-65.06	100.18%
	0.00	0.00	0.00	0.00	0.00	0.00	0.00	-65.06	100.18%
N 41 3422 13102 RETRIBUCIONES COMPL. PERSONAL EVENTU	97,622.39	97,622.39	57,469.64	57,469.64	57,469.64	57,469.64	57,469.64	40,152.75	58.87%
	0.00	0.00	0.00	0.00	0.00	0.00	0.00	40,152.75	58.87%
N 41 3423 13102 RETRIBUCIONES COMPL. PERSONAL EVENTU	0.00	0.00	22,495.85	22,495.85	22,495.85	22,495.85	22,495.85	-22,495.85	0.00%
	0.00	0.00	0.00	0.00	0.00	0.00	0.00	-22,495.85	0.00%
N 41 3425 13102 RETRIBUCIONES COMPL. PERSONAL EVENTU	86,925.68	86,925.68	235,619.76	235,619.76	235,619.76	235,619.76	235,619.76	-148,694.08	271.06%
	0.00	0.00	0.00	0.00	0.00	0.00	0.00	-148,694.08	271.06%
Económico 13102 :	220,367.18	220,367.18	351,469.42	351,469.42	351,469.42	351,469.42	351,469.42	-131,102.24	159.49%
	0.00	0.00	0.00	0.00	0.00	0.00	0.00	-131,102.24	159.49%
<b>Total Concepto 131 :</b>	<b>306,615.02</b>	<b>306,615.02</b>	<b>498,548.15</b>	<b>498,548.15</b>	<b>498,548.15</b>	<b>498,548.15</b>	<b>498,548.15</b>	<b>-191,933.13</b>	162.60%
	<b>0.00</b>	<b>0.00</b>	<b>0.00</b>	<b>0.00</b>	<b>0.00</b>	<b>0.00</b>	<b>0.00</b>	<b>-191,933.13</b>	162.60%
N 41 3421 13201 RETRIBUCIONES BAS. PERSONAL INDEF. NO F	14,849.24	14,849.24	14,801.69	14,801.69	14,801.69	14,801.69	14,801.69	47.55	99.68%
	0.00	0.00	0.00	0.00	0.00	0.00	0.00	47.55	99.68%
N 41 3422 13201 RETRIBUCIONES BAS. PERS. INDEF. NO FIJO.	15,094.63	15,094.63	17,502.84	17,502.84	17,502.84	17,502.84	17,502.84	-2,408.21	115.95%
	0.00	0.00	0.00	0.00	0.00	0.00	0.00	-2,408.21	115.95%
N 41 3423 13201 RETRIBUCIONES BAS. PERS. INDEF. NO FIJO.	28,019.94	28,019.94	12,081.86	12,081.86	12,081.86	12,081.86	12,081.86	15,938.08	43.12%
	0.00	0.00	0.00	0.00	0.00	0.00	0.00	15,938.08	43.12%
N 41 3425 13201 RETRIB. BAS. PERS. INDEF. NO FIJO. LANDAK	192,566.86	192,566.86	133,796.33	133,796.33	133,796.33	133,796.33	133,796.33	58,770.53	69.48%
	0.00	0.00	0.00	0.00	0.00	0.00	0.00	58,770.53	69.48%
Económico 13201 :	250,530.67	250,530.67	178,182.72	178,182.72	178,182.72	178,182.72	178,182.72	72,347.95	71.12%
	0.00	0.00	0.00	0.00	0.00	0.00	0.00	72,347.95	71.12%
N 41 3421 13202 RETRIBUCIONES COMPL. PERSONAL INDEF. N	31,381.11	31,381.11	31,381.28	31,381.28	31,381.28	31,381.28	31,381.28	-0.17	100.00%
	0.00	0.00	0.00	0.00	0.00	0.00	0.00	-0.17	100.00%
N 41 3422 13202 RETRIBUCIONES COMP. PERS. INDEF. NO FIJO	34,378.62	34,378.62	39,514.18	39,514.18	39,514.18	39,514.18	39,514.18	-5,135.56	114.94%
	0.00	0.00	0.00	0.00	0.00	0.00	0.00	-5,135.56	114.94%
N 41 3423 13202 RETRIBUCIONES COM. PERS. INDEF. NO FIJO.	58,893.36	58,893.36	24,080.72	24,080.72	24,080.72	24,080.72	24,080.72	34,812.64	40.89%
	0.00	0.00	0.00	0.00	0.00	0.00	0.00	34,812.64	40.89%
N 41 3425 13202 RETRIB. COMPL. PERS. INDEF. NO FIJO. LAND	419,450.12	419,450.12	305,756.46	305,756.46	305,756.46	305,756.46	305,756.46	113,693.66	72.89%
	0.00	0.00	0.00	0.00	0.00	0.00	0.00	113,693.66	72.89%

Partida	Cto. Inicial	Cto. Definitivo	A	D	O	P	Pagos	Saldo	% Ejec. A
	Modificaciones	Cto. No Disp.	A Pendiente	D Pendiente	O Pendiente	P Pendiente	Reintergros	Reman.	% Ejec. O
Económico 13202 :	544,103.21	544,103.21	400,732.64	400,732.64	400,732.64	400,732.64	400,732.64	143,370.57	73.65%
	0.00	0.00	0.00	0.00	0.00	0.00	0.00	143,370.57	73.65%
<b>Total Concepto 132 :</b>	<b>794,633.88</b>	<b>794,633.88</b>	<b>578,915.36</b>	<b>578,915.36</b>	<b>578,915.36</b>	<b>578,915.36</b>	<b>578,915.36</b>	<b>215,718.52</b>	<b>72.85%</b>
	<b>0.00</b>	<b>0.00</b>	<b>0.00</b>	<b>0.00</b>	<b>0.00</b>	<b>0.00</b>	<b>0.00</b>	<b>215,718.52</b>	<b>72.85%</b>
<b>Total Artículo 13 :</b>	<b>1,376,828.26</b>	<b>1,376,828.26</b>	<b>1,401,665.45</b>	<b>1,401,665.45</b>	<b>1,401,665.45</b>	<b>1,401,665.45</b>	<b>1,401,665.45</b>	<b>-24,837.19</b>	<b>101.80%</b>
	<b>0.00</b>	<b>0.00</b>	<b>0.00</b>	<b>0.00</b>	<b>0.00</b>	<b>0.00</b>	<b>0.00</b>	<b>-24,837.19</b>	<b>101.80%</b>
N 41 3421 14001 OTRO PERSONAL. DK	45,000.00	45,000.00	0.00	0.00	0.00	0.00	0.00	45,000.00	0.00%
	0.00	0.00	0.00	0.00	0.00	0.00	0.00	45,000.00	0.00%
Económico 14001 :	45,000.00	45,000.00	0.00	0.00	0.00	0.00	0.00	45,000.00	0.00%
	0.00	0.00	0.00	0.00	0.00	0.00	0.00	45,000.00	0.00%
<b>Total Concepto 140 :</b>	<b>45,000.00</b>	<b>45,000.00</b>	<b>0.00</b>	<b>0.00</b>	<b>0.00</b>	<b>0.00</b>	<b>0.00</b>	<b>45,000.00</b>	<b>0.00%</b>
	<b>0.00</b>	<b>0.00</b>	<b>0.00</b>	<b>0.00</b>	<b>0.00</b>	<b>0.00</b>	<b>0.00</b>	<b>45,000.00</b>	<b>0.00%</b>
<b>Total Artículo 14 :</b>	<b>45,000.00</b>	<b>45,000.00</b>	<b>0.00</b>	<b>0.00</b>	<b>0.00</b>	<b>0.00</b>	<b>0.00</b>	<b>45,000.00</b>	<b>0.00%</b>
	<b>0.00</b>	<b>0.00</b>	<b>0.00</b>	<b>0.00</b>	<b>0.00</b>	<b>0.00</b>	<b>0.00</b>	<b>45,000.00</b>	<b>0.00%</b>
N 41 3421 16001 SEGURIDAD SOCIAL LABORALES. DK	15,780.87	15,780.87	14,907.05	14,907.05	14,907.05	14,907.05	13,629.04	873.82	94.46%
	0.00	0.00	0.00	0.00	0.00	1,278.01	304.56	873.82	94.46%
N 41 3422 16001 SEGURIDAD SOCIAL LABORALES. Z.TABIRA	11,368.27	11,368.27	13,942.19	13,942.19	13,942.19	13,942.19	12,756.58	-2,573.92	122.64%
	0.00	0.00	0.00	0.00	0.00	1,185.61	0.00	-2,573.92	122.64%
N 41 3425 16001 SEGURIDAD SOCIAL LABORALES. LANDAKO II	53,242.77	53,242.77	66,300.86	66,300.86	66,300.86	66,300.86	60,156.67	-13,058.09	124.53%
	0.00	0.00	0.00	0.00	0.00	6,144.19	0.00	-13,058.09	124.53%
Económico 16001 :	80,391.91	80,391.91	95,150.10	95,150.10	95,150.10	95,150.10	86,542.29	-14,758.19	118.36%
	0.00	0.00	0.00	0.00	0.00	8,607.81	304.56	-14,758.19	118.36%
N 41 3425 16002 SEGURIDAD SOCIAL FUNCIONARIOS CARRER	8,632.36	8,632.36	8,286.78	8,286.78	8,286.78	8,286.78	7,535.10	345.58	96.00%
	0.00	0.00	0.00	0.00	0.00	751.68	0.00	345.58	96.00%
Económico 16002 :	8,632.36	8,632.36	8,286.78	8,286.78	8,286.78	8,286.78	7,535.10	345.58	96.00%
	0.00	0.00	0.00	0.00	0.00	751.68	0.00	345.58	96.00%
N 41 3421 16003 SEGURIDAD SOCIAL EVENTUALES. DK	15,644.31	15,644.31	15,369.12	15,369.12	15,369.12	15,369.12	14,091.11	275.19	98.24%
	0.00	0.00	0.00	0.00	0.00	1,278.01	0.00	275.19	98.24%
N 41 3422 16003 SEGURIDAD SOCIAL EVENTUALES. Z.TABIRA	41,845.40	41,845.40	25,882.61	25,882.61	25,882.61	25,882.61	23,569.93	15,962.79	61.85%
	0.00	0.00	0.00	0.00	0.00	2,312.68	0.00	15,962.79	61.85%
N 41 3423 16003 SEGURIDAD SOCIAL EVENTUALES. LANDAKO	0.00	0.00	10,056.14	10,056.14	10,056.14	10,056.14	9,888.35	-10,056.14	0.00%
	0.00	0.00	0.00	0.00	0.00	167.79	0.00	-10,056.14	0.00%
N 41 3425 16003 SEGURIDAD SOCIAL EVENTUALES. LANDAKO	36,641.10	36,641.10	103,479.96	103,479.96	103,479.96	103,479.96	92,600.16	-66,838.86	282.41%
	0.00	0.00	0.00	0.00	0.00	10,879.80	0.00	-66,838.86	282.41%
Económico 16003 :	94,130.81	94,130.81	154,787.83	154,787.83	154,787.83	154,787.83	140,149.55	-60,657.02	164.44%
	0.00	0.00	0.00	0.00	0.00	14,638.28	0.00	-60,657.02	164.44%
N 41 3425 16004 ELKARKIDETZA PERSONAL FUNC. CARRERA.	1,199.72	1,199.72	1,189.02	1,189.02	1,189.02	1,189.02	1,019.16	10.70	99.11%
	0.00	0.00	0.00	0.00	0.00	169.86	0.00	10.70	99.11%
Económico 16004 :	1,199.72	1,199.72	1,189.02	1,189.02	1,189.02	1,189.02	1,019.16	10.70	99.11%
	0.00	0.00	0.00	0.00	0.00	169.86	0.00	10.70	99.11%
N 41 3425 16006 SEGURIDAD SOCIAL FUNC.CARRERA INTERIN	0.00	0.00	4,988.51	4,988.51	4,988.51	4,988.51	4,909.80	-4,988.51	0.00%
	0.00	0.00	0.00	0.00	0.00	78.71	0.00	-4,988.51	0.00%

Partida	Cto. Inicial	Cto. Definitivo	A	D	O	P	Pagos	Saldo	% Ejec. A
	Modificaciones	Cto. No Disp.	A Pendiente	D Pendiente	O Pendiente	P Pendiente	Reintergros	Reman.	% Ejec. O
Económico 16006 :	0.00	0.00	4,988.51	4,988.51	4,988.51	4,988.51	4,909.80	-4,988.51	0.00%
	0.00	0.00	0.00	0.00	0.00	78.71	0.00	-4,988.51	0.00%
N 41 3421 16007 SEGURIDAD SOCIAL INDEF. NO FIJO. DK	14,192.72	14,192.72	14,929.69	14,929.69	14,929.69	14,929.69	13,658.28	-736.97	105.19%
	0.00	0.00	0.00	0.00	0.00	1,271.41	0.00	-736.97	105.19%
N 41 3422 16007 SEGURIDAD SOCIAL INDEF. NO FIJO. Z.TABIR	16,969.87	16,969.87	21,223.00	21,223.00	21,223.00	21,223.00	19,411.24	-4,253.13	125.06%
	0.00	0.00	0.00	0.00	0.00	1,811.76	0.00	-4,253.13	125.06%
N 41 3423 16007 SEGURIDAD SOCIAL INDEF. NO FIJO. LANDAK	26,682.38	26,682.38	11,319.98	11,319.98	11,319.98	11,319.98	11,319.98	15,362.40	42.42%
	0.00	0.00	0.00	0.00	0.00	0.00	0.00	15,362.40	42.42%
N 41 3425 16007 SEGURIDAD SOCIAL INDEF. NO FIJO. LANDAK	187,889.21	187,889.21	100,925.31	100,925.31	100,925.31	100,925.31	92,680.40	86,963.90	53.72%
	0.00	0.00	0.00	0.00	0.00	8,244.91	0.00	86,963.90	53.72%
Económico 16007 :	245,734.18	245,734.18	148,397.98	148,397.98	148,397.98	148,397.98	137,069.90	97,336.20	60.39%
	0.00	0.00	0.00	0.00	0.00	11,328.08	0.00	97,336.20	60.39%
N 41 3421 16009 SEGUROS DE VIDA, ACCIDENTE E INVALIDEZ.	11,000.00	11,000.00	10,792.65	10,792.65	10,792.65	10,792.65	10,792.65	207.35	98.12%
	0.00	0.00	0.00	0.00	0.00	0.00	0.00	207.35	98.12%
Económico 16009 :	11,000.00	11,000.00	10,792.65	10,792.65	10,792.65	10,792.65	10,792.65	207.35	98.12%
	0.00	0.00	0.00	0.00	0.00	0.00	0.00	207.35	98.12%
N 41 3421 16011 ELKARKIDETZA PERSONAL LABORAL FIJO. DK	1,790.89	1,790.89	1,774.92	1,774.92	1,774.92	1,774.92	1,521.36	15.97	99.11%
	0.00	0.00	0.00	0.00	0.00	253.56	0.00	15.97	99.11%
N 41 3422 16011 ELKARKIDETZA PERSONAL LABORAL FIJO. Z.	1,002.80	1,002.80	993.86	993.86	993.86	993.86	851.88	8.94	99.11%
	0.00	0.00	0.00	0.00	0.00	141.98	0.00	8.94	99.11%
N 41 3425 16011 ELKARKIDETZA PERSONAL LABORAL FIJO. LA	4,601.97	4,601.97	5,749.94	5,749.94	5,749.94	5,749.94	4,928.52	-1,147.97	124.95%
	0.00	0.00	0.00	0.00	0.00	821.42	0.00	-1,147.97	124.95%
Económico 16011 :	7,395.66	7,395.66	8,518.72	8,518.72	8,518.72	8,518.72	7,301.76	-1,123.06	115.19%
	0.00	0.00	0.00	0.00	0.00	1,216.96	0.00	-1,123.06	115.19%
N 41 3421 16012 ELKARKIDETZA PERSONAL EVENTUAL. DK	1,462.46	1,462.46	1,449.42	1,449.42	1,449.42	1,449.42	1,242.36	13.04	99.11%
	0.00	0.00	0.00	0.00	0.00	207.06	0.00	13.04	99.11%
N 41 3425 16012 ELKARKIDETZA PERSONAL EVENTUAL. LAND	1,199.72	1,199.72	2,293.11	2,293.11	2,293.11	2,293.11	2,123.25	-1,093.39	191.14%
	0.00	0.00	0.00	0.00	0.00	169.86	0.00	-1,093.39	191.14%
Económico 16012 :	2,662.18	2,662.18	3,742.53	3,742.53	3,742.53	3,742.53	3,365.61	-1,080.35	140.58%
	0.00	0.00	0.00	0.00	0.00	376.92	0.00	-1,080.35	140.58%
N 41 3421 16013 ELKARKIDETZA PERSONAL INDEF. NO FIJO. D	1,199.72	1,199.72	1,189.02	1,189.02	1,189.02	1,189.02	1,019.16	10.70	99.11%
	0.00	0.00	0.00	0.00	0.00	169.86	0.00	10.70	99.11%
N 41 3422 16013 ELKARKIDETZA PERSONAL INDEF. NO FIJO. Z.	0.00	0.00	993.86	993.86	993.86	993.86	851.88	-993.86	0.00%
	0.00	0.00	0.00	0.00	0.00	141.98	0.00	-993.86	0.00%
N 41 3423 16013 ELKARKIDETZA PERSONAL INDEF. NO FIJO. L	3,008.41	3,008.41	993.86	993.86	993.86	993.86	851.88	2,014.55	33.04%
	0.00	0.00	0.00	0.00	0.00	141.98	0.00	2,014.55	33.04%
N 41 3425 16013 ELKARKIDETZA PERSONAL INDEF. NO FIJO. L	10,797.49	10,797.49	10,225.93	10,225.93	10,225.93	10,225.93	8,583.09	571.56	94.71%
	0.00	0.00	0.00	0.00	0.00	1,642.84	169.86	571.56	94.71%
Económico 16013 :	15,005.62	15,005.62	13,402.67	13,402.67	13,402.67	13,402.67	11,306.01	1,602.95	89.32%
	0.00	0.00	0.00	0.00	0.00	2,096.66	169.86	1,602.95	89.32%
<b>Total Concepto 160 :</b>	<b>466,152.44</b>	<b>466,152.44</b>	<b>449,256.79</b>	<b>449,256.79</b>	<b>449,256.79</b>	<b>449,256.79</b>	<b>409,991.83</b>	<b>16,895.65</b>	<b>96.38%</b>
	<b>0.00</b>	<b>0.00</b>	<b>0.00</b>	<b>0.00</b>	<b>0.00</b>	<b>39,264.96</b>	<b>474.42</b>	<b>16,895.65</b>	<b>96.38%</b>

Partida	Cto. Inicial	Cto. Definitivo	A	D	O	P	Pagos	Saldo	% Ejec. A
	Modificaciones	Cto. No Disp.	A Pendiente	D Pendiente	O Pendiente	P Pendiente	Reintergros	Reman.	% Ejec. O
N 41 3421 16301 FORMACION DEL PERSONAL	5,000.00	5,000.00	812.50	812.50	812.50	812.50	812.50	4,187.50	16.25%
	0.00	0.00	0.00	0.00	0.00	0.00	0.00	4,187.50	16.25%
Económico 16301 :	5,000.00	5,000.00	812.50	812.50	812.50	812.50	812.50	4,187.50	16.25%
	0.00	0.00	0.00	0.00	0.00	0.00	0.00	4,187.50	16.25%
<b>Total Concepto 163 :</b>	<b>5,000.00</b>	<b>5,000.00</b>	<b>812.50</b>	<b>812.50</b>	<b>812.50</b>	<b>812.50</b>	<b>812.50</b>	<b>4,187.50</b>	<b>16.25%</b>
	<b>0.00</b>	<b>0.00</b>	<b>0.00</b>	<b>0.00</b>	<b>0.00</b>	<b>0.00</b>	<b>0.00</b>	<b>4,187.50</b>	<b>16.25%</b>
<b>Total Artículo 16 :</b>	<b>471,152.44</b>	<b>471,152.44</b>	<b>450,069.29</b>	<b>450,069.29</b>	<b>450,069.29</b>	<b>450,069.29</b>	<b>410,804.33</b>	<b>21,083.15</b>	<b>95.53%</b>
	<b>0.00</b>	<b>0.00</b>	<b>0.00</b>	<b>0.00</b>	<b>0.00</b>	<b>39,264.96</b>	<b>474.42</b>	<b>21,083.15</b>	<b>95.53%</b>
<b>Total Capítulo 1 :</b>	<b>1,925,121.88</b>	<b>1,925,121.88</b>	<b>1,901,128.29</b>	<b>1,901,128.29</b>	<b>1,901,128.29</b>	<b>1,901,128.29</b>	<b>1,861,863.33</b>	<b>23,993.59</b>	<b>98.75%</b>
	<b>0.00</b>	<b>0.00</b>	<b>0.00</b>	<b>0.00</b>	<b>0.00</b>	<b>39,264.96</b>	<b>474.42</b>	<b>23,993.59</b>	<b>98.75%</b>
N 41 3425 20201 ARRENDAMIENTOS DE MAQUINARIA.	2,500.00	2,500.00	2,478.85	2,478.85	2,478.85	2,478.85	2,478.85	21.15	99.15%
	0.00	0.00	0.00	0.00	0.00	0.00	0.00	21.15	99.15%
Económico 20201 :	2,500.00	2,500.00	2,478.85	2,478.85	2,478.85	2,478.85	2,478.85	21.15	99.15%
	0.00	0.00	0.00	0.00	0.00	0.00	0.00	21.15	99.15%
<b>Total Concepto 202 :</b>	<b>2,500.00</b>	<b>2,500.00</b>	<b>2,478.85</b>	<b>2,478.85</b>	<b>2,478.85</b>	<b>2,478.85</b>	<b>2,478.85</b>	<b>21.15</b>	<b>99.15%</b>
	<b>0.00</b>	<b>0.00</b>	<b>0.00</b>	<b>0.00</b>	<b>0.00</b>	<b>0.00</b>	<b>0.00</b>	<b>21.15</b>	<b>99.15%</b>
<b>Total Artículo 20 :</b>	<b>2,500.00</b>	<b>2,500.00</b>	<b>2,478.85</b>	<b>2,478.85</b>	<b>2,478.85</b>	<b>2,478.85</b>	<b>2,478.85</b>	<b>21.15</b>	<b>99.15%</b>
	<b>0.00</b>	<b>0.00</b>	<b>0.00</b>	<b>0.00</b>	<b>0.00</b>	<b>0.00</b>	<b>0.00</b>	<b>21.15</b>	<b>99.15%</b>
N 41 3422 21101 REP., MANT. Y CONSERV. EDIF. Z.TABIRA (PR	38,000.00	38,000.00	29,379.75	29,379.75	29,379.36	29,379.36	29,379.36	8,620.25	77.32%
	0.00	0.00	0.00	0.39	0.00	0.00	0.00	8,620.64	77.31%
N 41 3423 21101 REP., MANT. Y CONSERV. EDIF. LANDAKO I (P	25,000.00	25,000.00	21,512.27	21,512.27	21,155.14	21,155.14	21,155.14	3,487.73	86.05%
	0.00	0.00	0.00	357.13	0.00	0.00	0.00	3,844.86	84.62%
N 41 3424 21101 REP., MANT. Y CONSERV. EDIF. F.EZKURDI (P	3,500.00	3,500.00	2,588.52	2,588.52	2,588.52	2,588.52	2,588.52	911.48	73.96%
	0.00	0.00	0.00	0.00	0.00	0.00	0.00	911.48	73.96%
N 41 3425 21101 REP., MANT. Y CONSERV. EDIF. LANDAKO II (	90,000.00	90,000.00	83,505.36	83,505.36	81,814.08	81,814.08	81,814.08	6,494.64	92.78%
	0.00	0.00	0.00	1,691.28	0.00	0.00	0.00	8,185.92	90.90%
N 41 3426 21101 REP., MANT. Y CONSERV. EDIF. S.FAUSTO (P	1,500.00	1,500.00	1,047.55	1,047.55	1,047.51	1,047.51	1,047.51	452.45	69.84%
	0.00	0.00	0.00	0.04	0.00	0.00	0.00	452.49	69.83%
Económico 21101 :	158,000.00	158,000.00	138,033.45	138,033.45	135,984.61	135,984.61	135,984.61	19,966.55	87.36%
	0.00	0.00	0.00	2,048.84	0.00	0.00	0.00	22,015.39	86.07%
N 41 3422 21102 REP., MANT. Y CONSERV. EDIF. Z.TABIRA (CO	40,000.00	43,466.65	68,892.18	68,892.18	51,832.24	51,832.24	51,832.24	-25,425.53	158.49%
	3,466.65	0.00	0.00	17,059.94	0.00	0.00	0.00	-8,365.59	119.25%
N 41 3423 21102 REP., MANT. Y CONSERV. EDIF. LANDAKO I (	40,000.00	41,288.65	29,452.15	29,452.15	16,380.04	16,380.04	16,380.04	11,836.50	71.33%
	1,288.65	0.00	0.00	13,072.11	0.00	0.00	0.00	24,908.61	39.67%
N 41 3424 21102 REP., MANT. Y CONSERV. EDIF. F.EZKURDI (C	10,000.00	10,084.70	4,221.44	4,221.44	3,976.38	3,976.38	3,976.38	5,863.26	41.86%
	84.70	0.00	0.00	245.06	0.00	0.00	0.00	6,108.32	39.43%
N 41 3425 21102 REP., MANT. Y CONSERV. EDIF. LANDAKO II (	130,000.00	142,899.65	126,458.14	126,458.14	94,759.11	94,759.11	94,759.11	16,441.51	88.49%
	12,899.65	0.00	0.00	31,699.03	0.00	0.00	0.00	48,140.54	66.31%
N 41 3426 21102 REP., MANT. Y CONSERV. EDIF. S.FAUSTO (C	4,000.00	4,000.00	5,411.39	5,411.39	5,411.39	5,411.39	5,411.39	-1,411.39	135.28%
	0.00	0.00	0.00	0.00	0.00	0.00	0.00	-1,411.39	135.28%
Económico 21102 :	224,000.00	241,739.65	234,435.30	234,435.30	172,359.16	172,359.16	172,359.16	7,304.35	96.98%
	17,739.65	0.00	0.00	62,076.14	0.00	0.00	0.00	69,380.49	71.30%

Partida	Cto. Inicial	Cto. Definitivo	A	D	O	P	Pagos	Saldo	% Ejec. A
	Modificaciones	Cto. No Disp.	A Pendiente	D Pendiente	O Pendiente	P Pendiente	Reintergros	Reman.	% Ejec. O
<b>Total Concepto 211 :</b>	<b>382,000.00</b>	<b>399,739.65</b>	<b>372,468.75</b>	<b>372,468.75</b>	<b>308,343.77</b>	<b>308,343.77</b>	<b>308,343.77</b>	<b>27,270.90</b>	<b>93.18%</b>
	<b>17,739.65</b>	<b>0.00</b>	<b>0.00</b>	<b>64,124.98</b>	<b>0.00</b>	<b>0.00</b>	<b>0.00</b>	<b>91,395.88</b>	<b>77.14%</b>
<b>Total Artículo 21 :</b>	<b>382,000.00</b>	<b>399,739.65</b>	<b>372,468.75</b>	<b>372,468.75</b>	<b>308,343.77</b>	<b>308,343.77</b>	<b>308,343.77</b>	<b>27,270.90</b>	<b>93.18%</b>
	<b>17,739.65</b>	<b>0.00</b>	<b>0.00</b>	<b>64,124.98</b>	<b>0.00</b>	<b>0.00</b>	<b>0.00</b>	<b>91,395.88</b>	<b>77.14%</b>
N 41 3421 22001 MATERIAL DE OFICINA ORDINARIO NO INVEN	2,200.00	2,200.00	1,620.14	1,620.14	1,620.14	1,620.14	1,620.14	579.86	73.64%
	0.00	0.00	0.00	0.00	0.00	0.00	0.00	579.86	73.64%
Económico 22001 :	2,200.00	2,200.00	1,620.14	1,620.14	1,620.14	1,620.14	1,620.14	579.86	73.64%
	0.00	0.00	0.00	0.00	0.00	0.00	0.00	579.86	73.64%
N 41 3421 22002 PRENSA, LIBROS, REVISTAS, ETC. DK	200.00	200.00	137.26	137.26	137.26	137.26	137.26	62.74	68.63%
	0.00	0.00	0.00	0.00	0.00	0.00	0.00	62.74	68.63%
Económico 22002 :	200.00	200.00	137.26	137.26	137.26	137.26	137.26	62.74	68.63%
	0.00	0.00	0.00	0.00	0.00	0.00	0.00	62.74	68.63%
N 41 3421 22004 FOTOCOPIADORAS, DK	3,000.00	3,000.00	3,630.08	3,630.08	3,630.08	3,630.08	3,630.08	-630.08	121.00%
	0.00	0.00	0.00	0.00	0.00	0.00	0.00	-630.08	121.00%
Económico 22004 :	3,000.00	3,000.00	3,630.08	3,630.08	3,630.08	3,630.08	3,630.08	-630.08	121.00%
	0.00	0.00	0.00	0.00	0.00	0.00	0.00	-630.08	121.00%
<b>Total Concepto 220 :</b>	<b>5,400.00</b>	<b>5,400.00</b>	<b>5,387.48</b>	<b>5,387.48</b>	<b>5,387.48</b>	<b>5,387.48</b>	<b>5,387.48</b>	<b>12.52</b>	<b>99.77%</b>
	<b>0.00</b>	<b>0.00</b>	<b>0.00</b>	<b>0.00</b>	<b>0.00</b>	<b>0.00</b>	<b>0.00</b>	<b>12.52</b>	<b>99.77%</b>
N 41 3422 22101 ENERGIA ELECTRICA. Z.TABIRA	36,639.45	36,639.45	36,639.45	36,639.45	23,118.81	23,118.81	23,118.81	0.00	100.00%
	0.00	0.00	0.00	13,520.64	0.00	0.00	0.00	13,520.64	63.10%
N 41 3423 22101 ENERGIA ELECTRICA. LANDAKO I	48,609.72	48,609.72	48,609.72	48,609.72	34,139.68	34,139.68	34,139.68	0.00	100.00%
	0.00	0.00	0.00	14,470.04	0.00	0.00	0.00	14,470.04	70.23%
N 41 3424 22101 ENERGIA ELECTRICA. F. EZKURDI	14,056.34	14,056.34	14,056.34	14,056.34	6,280.51	6,280.51	6,280.51	0.00	100.00%
	0.00	0.00	0.00	7,775.83	0.00	0.00	0.00	7,775.83	44.68%
N 41 3425 22101 ENERGIA ELECTRICA. LANDAKO II.	168,276.52	168,276.52	168,276.52	168,276.52	114,817.68	114,817.68	114,817.68	0.00	100.00%
	0.00	0.00	0.00	53,458.84	0.00	0.00	0.00	53,458.84	68.23%
N 41 3426 22101 ENERGIA ELECTRICA. S.FAUSTO	2,378.68	2,378.68	2,378.68	2,378.68	1,924.82	1,924.82	1,924.82	0.00	100.00%
	0.00	0.00	0.00	453.86	0.00	0.00	0.00	453.86	80.92%
Económico 22101 :	269,960.71	269,960.71	269,960.71	269,960.71	180,281.50	180,281.50	180,281.50	0.00	100.00%
	0.00	0.00	0.00	89,679.21	0.00	0.00	0.00	89,679.21	66.78%
N 41 3422 22102 SUMINISTRO DE AGUA. Z.TABIRA	15,000.00	15,000.00	17,173.79	17,173.79	17,173.79	17,173.79	17,173.79	-2,173.79	114.49%
	0.00	0.00	0.00	0.00	0.00	0.00	0.00	-2,173.79	114.49%
N 41 3423 22102 SUMINISTRO DE AGUA. LANDAKO I	2,000.00	2,000.00	1,162.69	1,162.69	1,162.69	1,162.69	1,162.69	0.00	58.13%
	0.00	837.31	0.00	0.00	0.00	0.00	0.00	837.31	58.13%
N 41 3424 22102 SUMINISTRO DE AGUA. F.EZKURDI	1,000.00	1,000.00	1,155.14	1,155.14	1,155.14	1,155.14	1,155.14	-155.14	115.51%
	0.00	0.00	0.00	0.00	0.00	0.00	0.00	-155.14	115.51%
N 41 3425 22102 SUMINISTRO DE AGUA. LANDAKO II	30,000.00	30,000.00	19,317.85	19,317.85	19,317.85	19,317.85	19,317.85	0.00	64.39%
	0.00	10,682.15	0.00	0.00	0.00	0.00	0.00	10,682.15	64.39%
N 41 3426 22102 SUMINISTRO DE AGUA. S.FAUSTO	500.00	500.00	173.77	173.77	173.77	173.77	173.77	0.00	34.75%
	0.00	326.23	0.00	0.00	0.00	0.00	0.00	326.23	34.75%
Económico 22102 :	48,500.00	48,500.00	38,983.24	38,983.24	38,983.24	38,983.24	38,983.24	-2,328.93	80.38%
	0.00	11,845.69	0.00	0.00	0.00	0.00	0.00	9,516.76	80.38%

Partida	Cto. Inicial	Cto. Definitivo	A	D	O	P	Pagos	Saldo	% Ejec. A
	Modificaciones	Cto. No Disp.	A Pendiente	D Pendiente	O Pendiente	P Pendiente	Reintergros	Reman.	% Ejec. O
N 41 3422 22103 COMBUSTIBLES (GAS, FUEL,...). Z.TABIRA	17,000.00	17,000.00	8,970.95	8,970.95	8,970.95	8,970.95	8,970.95	1,922.00	52.77%
	0.00	6,107.05	0.00	0.00	0.00	0.00	0.00	8,029.05	52.77%
N 41 3423 22103 COMBUSTIBLES (GAS, FUEL,...). LANDAKO I	22,000.00	22,000.00	12,846.90	12,846.90	12,846.90	12,846.90	12,846.90	0.00	58.40%
	0.00	9,153.10	0.00	0.00	0.00	0.00	0.00	9,153.10	58.40%
N 41 3424 22103 COMBUSTIBLES (GAS, FUEL,...). F.EZKURDI	6,000.00	6,000.00	4,147.99	4,147.99	4,147.99	4,147.99	4,147.99	156.00	69.13%
	0.00	1,696.01	0.00	0.00	0.00	0.00	0.00	1,852.01	69.13%
N 41 3425 22103 COMBUSTIBLES (GAS, FUEL,...). LANDAKO II.	155,000.00	155,000.00	122,087.02	122,087.02	122,087.02	122,087.02	122,087.02	0.00	78.77%
	0.00	32,912.98	0.00	0.00	0.00	0.00	0.00	32,912.98	78.77%
Económico 22103 :	200,000.00	200,000.00	148,052.86	148,052.86	148,052.86	148,052.86	148,052.86	2,078.00	74.03%
	0.00	49,869.14	0.00	0.00	0.00	0.00	0.00	51,947.14	74.03%
N 41 3425 22104 CARBURANTES. LANDAKO II.	500.00	500.00	492.24	492.24	492.24	492.24	492.24	7.76	98.45%
	0.00	0.00	0.00	0.00	0.00	0.00	0.00	7.76	98.45%
Económico 22104 :	500.00	500.00	492.24	492.24	492.24	492.24	492.24	7.76	98.45%
	0.00	0.00	0.00	0.00	0.00	0.00	0.00	7.76	98.45%
N 41 3421 22105 LENCERIA Y VESTUARIO. DK	5,500.00	5,500.00	4,862.56	4,862.56	4,862.56	4,862.56	4,862.56	637.44	88.41%
	0.00	0.00	0.00	0.00	0.00	0.00	0.00	637.44	88.41%
Económico 22105 :	5,500.00	5,500.00	4,862.56	4,862.56	4,862.56	4,862.56	4,862.56	637.44	88.41%
	0.00	0.00	0.00	0.00	0.00	0.00	0.00	637.44	88.41%
N 41 3422 22108 PROD. FARMACEUTICOS Y HOMODERIVADOS	1,000.00	1,000.00	0.00	0.00	0.00	0.00	0.00	1,000.00	0.00%
	0.00	0.00	0.00	0.00	0.00	0.00	0.00	1,000.00	0.00%
N 41 3425 22108 PROD. FARMACEUTICOS Y HOMODERIVADOS	500.00	500.00	0.00	0.00	0.00	0.00	0.00	500.00	0.00%
	0.00	0.00	0.00	0.00	0.00	0.00	0.00	500.00	0.00%
Económico 22108 :	1,500.00	1,500.00	0.00	0.00	0.00	0.00	0.00	1,500.00	0.00%
	0.00	0.00	0.00	0.00	0.00	0.00	0.00	1,500.00	0.00%
N 41 3422 22109 PRODUCTOS DE LIMPIEZA Y ASEO. Z.TABIRA	2,500.00	2,500.00	906.37	906.37	906.37	906.37	906.37	1,593.63	36.25%
	0.00	0.00	0.00	0.00	0.00	0.00	0.00	1,593.63	36.25%
N 41 3425 22109 PRODUCTOS DE LIMPIEZA Y ASEO. LANDAKO	2,500.00	2,500.00	1,772.06	1,772.06	1,772.06	1,772.06	1,772.06	727.94	70.88%
	0.00	0.00	0.00	0.00	0.00	0.00	0.00	727.94	70.88%
Económico 22109 :	5,000.00	5,000.00	2,678.43	2,678.43	2,678.43	2,678.43	2,678.43	2,321.57	53.57%
	0.00	0.00	0.00	0.00	0.00	0.00	0.00	2,321.57	53.57%
N 41 3422 22110 MATERIAL TECNICO Y ESPECIAL. Z.TABIRA (D	1,000.00	1,000.00	1,271.53	1,271.53	1,271.53	1,271.53	1,271.53	-271.53	127.15%
	0.00	0.00	0.00	0.00	0.00	0.00	0.00	-271.53	127.15%
N 41 3423 22110 MATERIAL TECNICO Y ESPECIAL. LANDAKO I	3,000.00	3,000.00	1,424.41	1,424.41	1,424.41	1,424.41	1,424.41	1,575.59	47.48%
	0.00	0.00	0.00	0.00	0.00	0.00	0.00	1,575.59	47.48%
N 41 3425 22110 MATERIAL TÉCN. Y ESPECIAL. LANDAKO II (D	10,000.00	10,000.00	3,370.75	3,370.75	1,069.89	1,069.89	1,069.89	6,629.25	33.71%
	0.00	0.00	0.00	2,300.86	0.00	0.00	0.00	8,930.11	10.70%
Económico 22110 :	14,000.00	14,000.00	6,066.69	6,066.69	3,765.83	3,765.83	3,765.83	7,933.31	43.33%
	0.00	0.00	0.00	2,300.86	0.00	0.00	0.00	10,234.17	26.90%
N 41 3422 22111 MATERIAL TECNICO Y ESPECIAL. Z.TABIRA (	10,500.00	10,500.00	7,865.89	7,865.89	7,865.89	7,865.89	7,865.89	2,634.11	74.91%
	0.00	0.00	0.00	0.00	0.00	0.00	0.00	2,634.11	74.91%
N 41 3425 22111 MATERIAL TÉCN. Y ESPECIAL. LANDAKO II (Q	18,000.00	18,000.00	10,999.60	10,999.60	10,999.60	10,999.60	10,999.60	7,000.40	61.11%
	0.00	0.00	0.00	0.00	0.00	0.00	0.00	7,000.40	61.11%

Partida	Cto. Inicial	Cto. Definitivo	A	D	O	P	Pagos	Saldo	% Ejec. A
	Modificaciones	Cto. No Disp.	A Pendiente	D Pendiente	O Pendiente	P Pendiente	Reintergros	Reman.	% Ejec. O
Económico 22111 :	28,500.00	28,500.00	18,865.49	18,865.49	18,865.49	18,865.49	18,865.49	9,634.51	66.19%
	0.00	0.00	0.00	0.00	0.00	0.00	0.00	9,634.51	66.19%
N 41 3422 22112	3,000.00	3,000.00	0.00	0.00	0.00	0.00	0.00	3,000.00	0.00%
MATERIAL TECNICO Y ESPECIAL. Z.TABIRA (O	0.00	0.00	0.00	0.00	0.00	0.00	0.00	3,000.00	0.00%
N 41 3423 22112	1,000.00	1,000.00	0.00	0.00	0.00	0.00	0.00	1,000.00	0.00%
MATERIAL TECNICO Y ESPECIAL. LANDAKO I	0.00	0.00	0.00	0.00	0.00	0.00	0.00	1,000.00	0.00%
N 41 3425 22112	2,000.00	2,000.00	2,552.84	2,552.84	2,552.84	2,552.84	2,552.84	-552.84	127.64%
MATERIAL TÉCN. Y ESPECIAL. LANDAKO II (O	0.00	0.00	0.00	0.00	0.00	0.00	0.00	-552.84	127.64%
Económico 22112 :	6,000.00	6,000.00	2,552.84	2,552.84	2,552.84	2,552.84	2,552.84	3,447.16	42.55%
	0.00	0.00	0.00	0.00	0.00	0.00	0.00	3,447.16	42.55%
<b>Total Concepto 221 :</b>	<b>579,460.71</b>	<b>579,460.71</b>	<b>492,515.06</b>	<b>492,515.06</b>	<b>400,534.99</b>	<b>400,534.99</b>	<b>400,534.99</b>	<b>25,230.82</b>	<b>85.00%</b>
	<b>0.00</b>	<b>61,714.83</b>	<b>0.00</b>	<b>91,980.07</b>	<b>0.00</b>	<b>0.00</b>	<b>0.00</b>	<b>178,925.72</b>	<b>69.12%</b>
N 41 3422 22201	650.00	650.00	703.72	703.72	703.72	703.72	703.72	-53.72	108.26%
TELEFONO. Z.TABIRA	0.00	0.00	0.00	0.00	0.00	0.00	0.00	-53.72	108.26%
N 41 3423 22201	150.00	150.00	0.00	0.00	0.00	0.00	0.00	150.00	0.00%
TELEFONO. LANDAKO I	0.00	0.00	0.00	0.00	0.00	0.00	0.00	150.00	0.00%
N 41 3425 22201	1,700.00	1,700.00	0.00	0.00	0.00	0.00	0.00	1,700.00	0.00%
TELEFONO. LANDAKO II	0.00	0.00	0.00	0.00	0.00	0.00	0.00	1,700.00	0.00%
Económico 22201 :	2,500.00	2,500.00	703.72	703.72	703.72	703.72	703.72	1,796.28	28.15%
	0.00	0.00	0.00	0.00	0.00	0.00	0.00	1,796.28	28.15%
<b>Total Concepto 222 :</b>	<b>2,500.00</b>	<b>2,500.00</b>	<b>703.72</b>	<b>703.72</b>	<b>703.72</b>	<b>703.72</b>	<b>703.72</b>	<b>1,796.28</b>	<b>28.15%</b>
	<b>0.00</b>	<b>0.00</b>	<b>0.00</b>	<b>0.00</b>	<b>0.00</b>	<b>0.00</b>	<b>0.00</b>	<b>1,796.28</b>	<b>28.15%</b>
N 41 3421 22402	700.00	700.00	727.82	727.82	727.82	727.82	727.82	-27.82	103.97%
SEGUROS DE VEHICULOS. DK	0.00	0.00	0.00	0.00	0.00	0.00	0.00	-27.82	103.97%
Económico 22402 :	700.00	700.00	727.82	727.82	727.82	727.82	727.82	-27.82	103.97%
	0.00	0.00	0.00	0.00	0.00	0.00	0.00	-27.82	103.97%
<b>Total Concepto 224 :</b>	<b>700.00</b>	<b>700.00</b>	<b>727.82</b>	<b>727.82</b>	<b>727.82</b>	<b>727.82</b>	<b>727.82</b>	<b>-27.82</b>	<b>103.97%</b>
	<b>0.00</b>	<b>0.00</b>	<b>0.00</b>	<b>0.00</b>	<b>0.00</b>	<b>0.00</b>	<b>0.00</b>	<b>-27.82</b>	<b>103.97%</b>
N 41 3421 22602	500.00	500.00	0.00	0.00	0.00	0.00	0.00	500.00	0.00%
ATENCIONES PROTOCOLARIAS, DK	0.00	0.00	0.00	0.00	0.00	0.00	0.00	500.00	0.00%
Económico 22602 :	500.00	500.00	0.00	0.00	0.00	0.00	0.00	500.00	0.00%
	0.00	0.00	0.00	0.00	0.00	0.00	0.00	500.00	0.00%
N 41 3421 22603	2,000.00	2,000.00	1,779.20	1,779.20	61.00	61.00	61.00	220.80	88.96%
PUBLICIDAD Y PROPAGANDA, DK	0.00	0.00	0.00	1,718.20	0.00	0.00	0.00	1,939.00	3.05%
Económico 22603 :	2,000.00	2,000.00	1,779.20	1,779.20	61.00	61.00	61.00	220.80	88.96%
	0.00	0.00	0.00	1,718.20	0.00	0.00	0.00	1,939.00	3.05%
N 41 3421 22607	1,500.00	1,500.00	0.00	0.00	0.00	0.00	0.00	1,500.00	0.00%
ACTIVIDADES CULTURALES VARIAS. DK	0.00	0.00	0.00	0.00	0.00	0.00	0.00	1,500.00	0.00%
Económico 22607 :	1,500.00	1,500.00	0.00	0.00	0.00	0.00	0.00	1,500.00	0.00%
	0.00	0.00	0.00	0.00	0.00	0.00	0.00	1,500.00	0.00%
N 41 3421 22699	1,000.00	1,000.00	3,265.88	3,265.88	2,503.58	2,503.58	2,503.58	-2,330.88	326.59%
OTROS GASTOS DIVERSOS, DK	0.00	65.00	0.00	762.30	0.00	0.00	0.00	-1,503.58	250.36%



Partida	Cto. Inicial	Cto. Definitivo	A	D	O	P	Pagos	Saldo	% Ejec. A
	Modificaciones	Cto. No Disp.	A Pendiente	D Pendiente	O Pendiente	P Pendiente	Reintergros	Reman.	% Ejec. O
N 41 3422 22699 OTROS GASTOS DIVERSOS, TABIRA	1,000.00	1,000.00	0.00	0.00	0.00	0.00	0.00	1,000.00	0.00%
	0.00	0.00	0.00	0.00	0.00	0.00	0.00	1,000.00	0.00%
Económico 22699 :	2,000.00	2,000.00	3,265.88	3,265.88	2,503.58	2,503.58	2,503.58	-1,330.88	163.29%
	0.00	65.00	0.00	762.30	0.00	0.00	0.00	-503.58	125.18%
<b>Total Concepto 226 :</b>	<b>6,000.00</b>	<b>6,000.00</b>	<b>5,045.08</b>	<b>5,045.08</b>	<b>2,564.58</b>	<b>2,564.58</b>	<b>2,564.58</b>	<b>889.92</b>	<b>84.08%</b>
	<b>0.00</b>	<b>65.00</b>	<b>0.00</b>	<b>2,480.50</b>	<b>0.00</b>	<b>0.00</b>	<b>0.00</b>	<b>3,435.42</b>	<b>42.74%</b>
N 41 3422 22701 LIMPIEZA. Z.TABIRA	29,735.33	4,034.32	4,034.32	4,034.32	4,034.32	4,034.32	4,034.32	0.00	100.00%
	-25,701.01	0.00	0.00	0.00	0.00	0.00	0.00	0.00	100.00%
N 41 3423 22701 LIMPIEZA. LANDAKO I	90,500.00	90,500.00	79,631.64	79,631.64	79,631.64	79,631.64	79,631.64	10,868.36	87.99%
	0.00	0.00	0.00	0.00	0.00	0.00	0.00	10,868.36	87.99%
N 41 3424 22701 LIMPIEZA. F.EZKURDI	21,000.00	21,000.00	16,972.68	16,972.68	16,972.68	16,972.68	16,972.68	4,027.32	80.82%
	0.00	0.00	0.00	0.00	0.00	0.00	0.00	4,027.32	80.82%
N 41 3425 22701 LIMPIEZA. LANDAKO II	209,007.19	45,929.21	45,929.21	45,929.21	45,929.21	45,929.21	45,929.21	0.00	100.00%
	-163,077.98	0.00	0.00	0.00	0.00	0.00	0.00	0.00	100.00%
N 41 3426 22701 LIMPIEZA. S.FAUSTO	17,500.00	17,500.00	14,519.77	14,519.77	14,519.77	14,519.77	14,519.77	2,980.23	82.97%
	0.00	0.00	0.00	0.00	0.00	0.00	0.00	2,980.23	82.97%
Económico 22701 :	367,742.52	178,963.53	161,087.62	161,087.62	161,087.62	161,087.62	161,087.62	17,875.91	90.01%
	-188,778.99	0.00	0.00	0.00	0.00	0.00	0.00	17,875.91	90.01%
N 41 3421 22702 SEGURIDAD. DK.	10,000.00	10,000.00	8,493.50	8,493.50	6,696.64	6,696.64	6,696.64	1,506.50	84.94%
	0.00	0.00	0.00	1,796.86	0.00	0.00	0.00	3,303.36	66.97%
Económico 22702 :	10,000.00	10,000.00	8,493.50	8,493.50	6,696.64	6,696.64	6,696.64	1,506.50	84.94%
	0.00	0.00	0.00	1,796.86	0.00	0.00	0.00	3,303.36	66.97%
N 41 3421 22707 ESTUDIOS Y TRABAJOS TECNICOS. DK	10,000.00	10,000.00	9,317.05	9,317.05	9,316.96	9,316.96	9,316.96	682.95	93.17%
	0.00	0.00	0.00	0.09	0.00	0.00	0.00	683.04	93.17%
N 41 3422 22707 ESTUDIOS Y TRABAJOS TECNICOS. Z.TABIRA	0.00	0.00	738.10	738.10	738.10	738.10	738.10	-738.10	0.00%
	0.00	0.00	0.00	0.00	0.00	0.00	0.00	-738.10	0.00%
N 41 3423 22707 ESTUDIOS Y TRABAJOS TECNICOS. LANDAK	0.00	738.10	1,534.58	1,534.58	796.48	796.48	796.48	-796.48	207.91%
	738.10	0.00	0.00	738.10	0.00	0.00	0.00	-58.38	107.91%
N 41 3425 22707 ESTUDIOS Y TRABAJOS TECNICOS. LANDAK	0.00	0.00	4,994.99	4,994.99	4,994.99	4,994.99	4,994.99	-4,994.99	0.00%
	0.00	0.00	0.00	0.00	0.00	0.00	0.00	-4,994.99	0.00%
Económico 22707 :	10,000.00	10,738.10	16,584.72	16,584.72	15,846.53	15,846.53	15,846.53	-5,846.62	154.45%
	738.10	0.00	0.00	738.19	0.00	0.00	0.00	-5,108.43	147.57%
N 41 3421 22708 SERVICIOS DEPORTIVOS. DK	358,280.32	358,280.32	358,280.32	358,280.32	345,585.62	345,585.62	345,585.62	0.00	100.00%
	0.00	0.00	0.00	12,694.70	0.00	0.00	0.00	12,694.70	96.46%
Económico 22708 :	358,280.32	358,280.32	358,280.32	358,280.32	345,585.62	345,585.62	345,585.62	0.00	100.00%
	0.00	0.00	0.00	12,694.70	0.00	0.00	0.00	12,694.70	96.46%
<b>Total Concepto 227 :</b>	<b>746,022.84</b>	<b>557,981.95</b>	<b>544,446.16</b>	<b>544,446.16</b>	<b>529,216.41</b>	<b>529,216.41</b>	<b>529,216.41</b>	<b>13,535.79</b>	<b>97.57%</b>
	<b>-188,040.89</b>	<b>0.00</b>	<b>0.00</b>	<b>15,229.75</b>	<b>0.00</b>	<b>0.00</b>	<b>0.00</b>	<b>28,765.54</b>	<b>94.84%</b>
<b>Total Artículo 22 :</b>	<b>1,340,083.55</b>	<b>1,152,042.66</b>	<b>1,048,825.32</b>	<b>1,048,825.32</b>	<b>939,135.00</b>	<b>939,135.00</b>	<b>939,135.00</b>	<b>41,437.51</b>	<b>91.04%</b>
	<b>-188,040.89</b>	<b>61,779.83</b>	<b>0.00</b>	<b>109,690.32</b>	<b>0.00</b>	<b>0.00</b>	<b>0.00</b>	<b>212,907.66</b>	<b>81.52%</b>
N 41 3421 23001 DIETAS, LOCOMOCION Y TRASL. DEL PERSON	500.00	500.00	87.76	87.76	87.76	87.76	87.76	412.24	17.55%
	0.00	0.00	0.00	0.00	0.00	0.00	0.00	412.24	17.55%

Partida	Cto. Inicial	Cto. Definitivo	A	D	O	P	Pagos	Saldo	% Ejec. A
	Modificaciones	Cto. No Disp.	A Pendiente	D Pendiente	O Pendiente	P Pendiente	Reintergros	Reman.	% Ejec. O
Económico 23001 :	500.00	500.00	87.76	87.76	87.76	87.76	87.76	412.24	17.55%
	0.00	0.00	0.00	0.00	0.00	0.00	0.00	412.24	17.55%
<b>Total Concepto 230 :</b>	<b>500.00</b>	<b>500.00</b>	<b>87.76</b>	<b>87.76</b>	<b>87.76</b>	<b>87.76</b>	<b>87.76</b>	<b>412.24</b>	<b>17.55%</b>
	<b>0.00</b>	<b>0.00</b>	<b>0.00</b>	<b>0.00</b>	<b>0.00</b>	<b>0.00</b>	<b>0.00</b>	<b>412.24</b>	<b>17.55%</b>
<b>Total Artículo 23 :</b>	<b>500.00</b>	<b>500.00</b>	<b>87.76</b>	<b>87.76</b>	<b>87.76</b>	<b>87.76</b>	<b>87.76</b>	<b>412.24</b>	<b>17.55%</b>
	<b>0.00</b>	<b>0.00</b>	<b>0.00</b>	<b>0.00</b>	<b>0.00</b>	<b>0.00</b>	<b>0.00</b>	<b>412.24</b>	<b>17.55%</b>
<b>Total Capítulo 2 :</b>	<b>1,725,083.55</b>	<b>1,554,782.31</b>	<b>1,423,860.68</b>	<b>1,423,860.68</b>	<b>1,250,045.38</b>	<b>1,250,045.38</b>	<b>1,250,045.38</b>	<b>69,141.80</b>	<b>91.58%</b>
	<b>-170,301.24</b>	<b>61,779.83</b>	<b>0.00</b>	<b>173,815.30</b>	<b>0.00</b>	<b>0.00</b>	<b>0.00</b>	<b>304,736.93</b>	<b>80.40%</b>
N 41 3421 36901 GASTOS FINANCIEROS DE DEP., FIANZAS Y O	2,300.00	2,300.00	1,633.92	1,633.92	1,633.92	1,633.92	1,633.92	666.08	71.04%
	0.00	0.00	0.00	0.00	0.00	0.00	0.00	666.08	71.04%
Económico 36901 :	2,300.00	2,300.00	1,633.92	1,633.92	1,633.92	1,633.92	1,633.92	666.08	71.04%
	0.00	0.00	0.00	0.00	0.00	0.00	0.00	666.08	71.04%
<b>Total Concepto 369 :</b>	<b>2,300.00</b>	<b>2,300.00</b>	<b>1,633.92</b>	<b>1,633.92</b>	<b>1,633.92</b>	<b>1,633.92</b>	<b>1,633.92</b>	<b>666.08</b>	<b>71.04%</b>
	<b>0.00</b>	<b>0.00</b>	<b>0.00</b>	<b>0.00</b>	<b>0.00</b>	<b>0.00</b>	<b>0.00</b>	<b>666.08</b>	<b>71.04%</b>
<b>Total Artículo 36 :</b>	<b>2,300.00</b>	<b>2,300.00</b>	<b>1,633.92</b>	<b>1,633.92</b>	<b>1,633.92</b>	<b>1,633.92</b>	<b>1,633.92</b>	<b>666.08</b>	<b>71.04%</b>
	<b>0.00</b>	<b>0.00</b>	<b>0.00</b>	<b>0.00</b>	<b>0.00</b>	<b>0.00</b>	<b>0.00</b>	<b>666.08</b>	<b>71.04%</b>
<b>Total Capítulo 3 :</b>	<b>2,300.00</b>	<b>2,300.00</b>	<b>1,633.92</b>	<b>1,633.92</b>	<b>1,633.92</b>	<b>1,633.92</b>	<b>1,633.92</b>	<b>666.08</b>	<b>71.04%</b>
	<b>0.00</b>	<b>0.00</b>	<b>0.00</b>	<b>0.00</b>	<b>0.00</b>	<b>0.00</b>	<b>0.00</b>	<b>666.08</b>	<b>71.04%</b>
N 41 3421 48101 A FAMILIAS E INSTIT. SIN FINES DE LUCRO	6,000.00	6,000.00	0.00	0.00	0.00	0.00	0.00	6,000.00	0.00%
	0.00	0.00	0.00	0.00	0.00	0.00	0.00	6,000.00	0.00%
Económico 48101 :	6,000.00	6,000.00	0.00	0.00	0.00	0.00	0.00	6,000.00	0.00%
	0.00	0.00	0.00	0.00	0.00	0.00	0.00	6,000.00	0.00%
<b>Total Concepto 481 :</b>	<b>6,000.00</b>	<b>6,000.00</b>	<b>0.00</b>	<b>0.00</b>	<b>0.00</b>	<b>0.00</b>	<b>0.00</b>	<b>6,000.00</b>	<b>0.00%</b>
	<b>0.00</b>	<b>0.00</b>	<b>0.00</b>	<b>0.00</b>	<b>0.00</b>	<b>0.00</b>	<b>0.00</b>	<b>6,000.00</b>	<b>0.00%</b>
<b>Total Artículo 48 :</b>	<b>6,000.00</b>	<b>6,000.00</b>	<b>0.00</b>	<b>0.00</b>	<b>0.00</b>	<b>0.00</b>	<b>0.00</b>	<b>6,000.00</b>	<b>0.00%</b>
	<b>0.00</b>	<b>0.00</b>	<b>0.00</b>	<b>0.00</b>	<b>0.00</b>	<b>0.00</b>	<b>0.00</b>	<b>6,000.00</b>	<b>0.00%</b>
<b>Total Capítulo 4 :</b>	<b>6,000.00</b>	<b>6,000.00</b>	<b>0.00</b>	<b>0.00</b>	<b>0.00</b>	<b>0.00</b>	<b>0.00</b>	<b>6,000.00</b>	<b>0.00%</b>
	<b>0.00</b>	<b>0.00</b>	<b>0.00</b>	<b>0.00</b>	<b>0.00</b>	<b>0.00</b>	<b>0.00</b>	<b>6,000.00</b>	<b>0.00%</b>
N 41 3422 62203 EDIFICIOS. Z.TABIRA	0.00	2,715.24	2,715.24	2,715.24	0.00	0.00	0.00	0.00	100.00%
	2,715.24	0.00	0.00	2,715.24	0.00	0.00	0.00	2,715.24	0.00%
N 41 3423 62203 EDIFICIOS. LANDAKO I.	0.00	12,342.00	12,342.00	12,342.00	12,342.00	12,342.00	12,342.00	0.00	100.00%
	12,342.00	0.00	0.00	0.00	0.00	0.00	0.00	0.00	100.00%
N 41 3424 62203 EDIFICIOS. F.EZKURDI.	0.00	9,014.50	9,014.50	9,014.50	9,014.50	9,014.50	9,014.50	0.00	100.00%
	9,014.50	0.00	0.00	0.00	0.00	0.00	0.00	0.00	100.00%
Económico 62203 :	0.00	24,071.74	24,071.74	24,071.74	21,356.50	21,356.50	21,356.50	0.00	100.00%
	24,071.74	0.00	0.00	2,715.24	0.00	0.00	0.00	2,715.24	88.72%
<b>Total Concepto 622 :</b>	<b>0.00</b>	<b>24,071.74</b>	<b>24,071.74</b>	<b>24,071.74</b>	<b>21,356.50</b>	<b>21,356.50</b>	<b>21,356.50</b>	<b>0.00</b>	<b>100.00%</b>
	<b>24,071.74</b>	<b>0.00</b>	<b>0.00</b>	<b>2,715.24</b>	<b>0.00</b>	<b>0.00</b>	<b>0.00</b>	<b>2,715.24</b>	<b>88.72%</b>
<b>Total Artículo 62 :</b>	<b>0.00</b>	<b>24,071.74</b>	<b>24,071.74</b>	<b>24,071.74</b>	<b>21,356.50</b>	<b>21,356.50</b>	<b>21,356.50</b>	<b>0.00</b>	<b>100.00%</b>
	<b>24,071.74</b>	<b>0.00</b>	<b>0.00</b>	<b>2,715.24</b>	<b>0.00</b>	<b>0.00</b>	<b>0.00</b>	<b>2,715.24</b>	<b>88.72%</b>

Partida	Cto. Inicial	Cto. Definitivo	A	D	O	P	Pagos	Saldo	% Ejec. A
	Modificaciones	Cto. No Disp.	A Pendiente	D Pendiente	O Pendiente	P Pendiente	Reintergros	Reman.	% Ejec. O
Total Capítulo 6 :	0.00	24,071.74	24,071.74	24,071.74	21,356.50	21,356.50	21,356.50	0.00	100.00%
	24,071.74	0.00	0.00	2,715.24	0.00	0.00	0.00	2,715.24	88.72%
N 41 3421 83301	6,000.00	6,000.00	0.00	0.00	0.00	0.00	0.00	6,000.00	0.00%
ANTICIPOS AL PERSONAL.	0.00	0.00	0.00	0.00	0.00	0.00	0.00	6,000.00	0.00%
Económico 83301 :	6,000.00	6,000.00	0.00	0.00	0.00	0.00	0.00	6,000.00	0.00%
	0.00	0.00	0.00	0.00	0.00	0.00	0.00	6,000.00	0.00%
Total Concepto 833 :	6,000.00	6,000.00	0.00	0.00	0.00	0.00	0.00	6,000.00	0.00%
	0.00	0.00	0.00	0.00	0.00	0.00	0.00	6,000.00	0.00%
Total Artículo 83 :	6,000.00	6,000.00	0.00	0.00	0.00	0.00	0.00	6,000.00	0.00%
	0.00	0.00	0.00	0.00	0.00	0.00	0.00	6,000.00	0.00%
Total Capítulo 8 :	6,000.00	6,000.00	0.00	0.00	0.00	0.00	0.00	6,000.00	0.00%
	0.00	0.00	0.00	0.00	0.00	0.00	0.00	6,000.00	0.00%
Total General:	3,664,505.43	3,518,275.93	3,350,694.63	3,350,694.63	3,174,164.09	3,174,164.09	3,134,899.13	105,801.47	95.24%
	-146,229.50	61,779.83	0.00	176,530.54	0.00	39,264.96	474.42	344,111.84	90.22%





## **Durango Kirolak**

**AURREKONTU-GASTUAK / GASTOS PRESUPUESTARIOS**

**URTEKOAK /CORRIENTES**

**Aurrekontu-guzapenaren grafikoa / Gráfico de ejecución Presupuestaria**

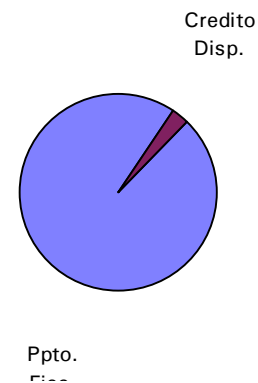
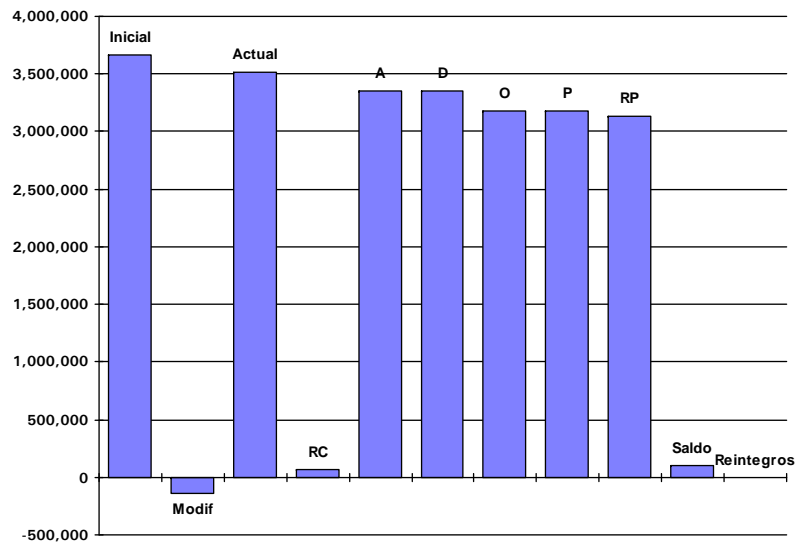
**31/12/2021**



# DURANGO KIROLAK - 2021

## Estado de Situación del Presupuesto de Gastos

Ppto. Inicial	Ppto. Definitivo	A	D	O	P	RP	Credito Disponible	% Disponibilidad	Ind. Modificacio	Ind. Ejec. Pptario.	Ind. Pagos	
Modificac.	RC Pend.											Reintegros
3,664,505.43	3,518,275.93	3,350,694.63	3,350,694.63	3,174,164.09	3,174,164.09	3,134,899.13	105,801.47	3.01	-3.99%	90.22%	98.76%	
-146,229.50	61,779.83						474.42					









## **Durango Kirolak**

**AURREKONTU-GASTUAK / GASTOS PRESUPUESTARIOS**

**URTEKOAK /CORRIENTES**

**Kreditu-aldaketak / Modificaciones de crédito**

**31/12/2021**



# DURANGO KIROLAK - 2021

## Modificaciones de crédito del Presupuesto de Gastos 2021

Inicial	Habilitaciones de crédito	Incorporaciones de crédito	Bajas por anulación	Transferencias de créditos	Créditos adicionales	Total Modificaciones	Definitivo
2021.41.3421.13001. - RETRIBUCIONES BAS. PERSONAL LABORAL. DK							
23,042.83	0.00	0.00	0.00	0.00	0.00	0.00	23,042.83
				0.00			
2021.41.3421.13002. - RETRIBUCIONES COMPL. PERSONAL LABORAL. DK							
42,077.10	0.00	0.00	0.00	0.00	0.00	0.00	42,077.10
				0.00			
2021.41.3421.13101. - RETRIBUCIONES BAS. PERSONAL EVENTUAL. DK							
15,139.56	0.00	0.00	0.00	0.00	0.00	0.00	15,139.56
				0.00			
2021.41.3421.13102. - RETRIBUCIONES COMPL. PERSONAL EVENTUAL. DK							
35,819.11	0.00	0.00	0.00	0.00	0.00	0.00	35,819.11
				0.00			
2021.41.3421.13201. - RETRIBUCIONES BAS. PERSONAL INDEF. NO FIJO. DK							
14,849.24	0.00	0.00	0.00	0.00	0.00	0.00	14,849.24
				0.00			
2021.41.3421.13202. - RETRIBUCIONES COMPL. PERSONAL INDEF. NO FIJO. DK							
31,381.11	0.00	0.00	0.00	0.00	0.00	0.00	31,381.11
				0.00			
2021.41.3421.14001. - OTRO PERSONAL. DK							
45,000.00	0.00	0.00	0.00	0.00	0.00	0.00	45,000.00
				0.00			
2021.41.3421.16001. - SEGURIDAD SOCIAL LABORALES. DK							
15,780.87	0.00	0.00	0.00	0.00	0.00	0.00	15,780.87
				0.00			
2021.41.3421.16003. - SEGURIDAD SOCIAL EVENTUALES. DK							
15,644.31	0.00	0.00	0.00	0.00	0.00	0.00	15,644.31
				0.00			
2021.41.3421.16007. - SEGURIDAD SOCIAL INDEF. NO FIJO. DK							
14,192.72	0.00	0.00	0.00	0.00	0.00	0.00	14,192.72
				0.00			
2021.41.3421.16009. - SEGUROS DE VIDA, ACCIDENTE E INVALIDEZ. DK							
11,000.00	0.00	0.00	0.00	0.00	0.00	0.00	11,000.00
				0.00			
2021.41.3421.16011. - ELKARKIDETZA PERSONAL LABORAL FIJO. DK							
1,790.89	0.00	0.00	0.00	0.00	0.00	0.00	1,790.89
				0.00			
2021.41.3421.16012. - ELKARKIDETZA PERSONAL EVENTUAL. DK							
1,462.46	0.00	0.00	0.00	0.00	0.00	0.00	1,462.46
				0.00			
2021.41.3421.16013. - ELKARKIDETZA PERSONAL INDEF. NO FIJO. DK							
1,199.72	0.00	0.00	0.00	0.00	0.00	0.00	1,199.72
				0.00			
2021.41.3421.16301. - FORMACION DEL PERSONAL							
5,000.00	0.00	0.00	0.00	0.00	0.00	0.00	5,000.00
				0.00			
2021.41.3422.13001. - RETRIBUCIONES BAS. PERSONAL LABORAL. Z.TABIRA							
14,430.26	0.00	0.00	0.00	0.00	0.00	0.00	14,430.26
				0.00			
2021.41.3422.13002. - RETRIBUCIONES COMPL. PERSONAL LABORAL. Z.TABIRA							
22,599.95	0.00	0.00	0.00	0.00	0.00	0.00	22,599.95
				0.00			
2021.41.3422.13101. - RETRIBUCIONES BAS. PERSONAL EVENTUAL. Z.TABIRA							
38,681.85	0.00	0.00	0.00	0.00	0.00	0.00	38,681.85
				0.00			
2021.41.3422.13102. - RETRIBUCIONES COMPL. PERSONAL EVENTUAL. Z.TABIRA							
97,622.39	0.00	0.00	0.00	0.00	0.00	0.00	97,622.39
				0.00			
2021.41.3422.13201. - RETRIBUCIONES BAS. PERS. INDEF. NO FIJO. Z.TABIRA							
15,094.63	0.00	0.00	0.00	0.00	0.00	0.00	15,094.63
				0.00			
2021.41.3422.13202. - RETRIBUCIONES COMP. PERS. INDEF. NO FIJO. Z.TABIRA							
34,378.62	0.00	0.00	0.00	0.00	0.00	0.00	34,378.62
				0.00			

Inicial	Habilitaciones de crédito	Incorporaciones de crédito	Bajas por anulación	Transferencias de créditos	Créditos adicionales	Total Modificaciones	Definitivo
<b>2021.41.3422.16001. - SEGURIDAD SOCIAL LABORALES. Z.TABIRA</b>							
11,368.27	0.00	0.00	0.00	0.00	0.00	0.00	11,368.27
				0.00			
<b>2021.41.3422.16003. - SEGURIDAD SOCIAL EVENTUALES. Z.TABIRA</b>							
41,845.40	0.00	0.00	0.00	0.00	0.00	0.00	41,845.40
				0.00			
<b>2021.41.3422.16007. - SEGURIDAD SOCIAL INDEF. NO FIJO. Z.TABIRA</b>							
16,969.87	0.00	0.00	0.00	0.00	0.00	0.00	16,969.87
				0.00			
<b>2021.41.3422.16011. - ELKARKIDETZA PERSONAL LABORAL FIJO. Z.TABIRA</b>							
1,002.80	0.00	0.00	0.00	0.00	0.00	0.00	1,002.80
				0.00			
<b>2021.41.3422.16013. - ELKARKIDETZA PERSONAL INDEF. NO FIJO. Z.TABIRA</b>							
0.00	0.00	0.00	0.00	0.00	0.00	0.00	0.00
				0.00			
<b>2021.41.3423.13101. - RETRIBUCIONES BAS. PERSONAL EVENTUAL. LANDAKO I</b>							
0.00	0.00	0.00	0.00	0.00	0.00	0.00	0.00
				0.00			
<b>2021.41.3423.13102. - RETRIBUCIONES COMPL. PERSONAL EVENTUAL. LANDAKO I</b>							
0.00	0.00	0.00	0.00	0.00	0.00	0.00	0.00
				0.00			
<b>2021.41.3423.13201. - RETRIBUCIONES BAS. PERS. INDEF. NO FIJO. LANDAKO I</b>							
28,019.94	0.00	0.00	0.00	0.00	0.00	0.00	28,019.94
				0.00			
<b>2021.41.3423.13202. - RETRIBUCIONES COM. PERS. INDEF. NO FIJO. LANDAKO I</b>							
58,893.36	0.00	0.00	0.00	0.00	0.00	0.00	58,893.36
				0.00			
<b>2021.41.3423.16003. - SEGURIDAD SOCIAL EVENTUALES. LANDAKO I</b>							
0.00	0.00	0.00	0.00	0.00	0.00	0.00	0.00
				0.00			
<b>2021.41.3423.16007. - SEGURIDAD SOCIAL INDEF. NO FIJO. LANDAKO I</b>							
26,682.38	0.00	0.00	0.00	0.00	0.00	0.00	26,682.38
				0.00			
<b>2021.41.3423.16013. - ELKARKIDETZA PERSONAL INDEF. NO FIJO. LANDAKO I</b>							
3,008.41	0.00	0.00	0.00	0.00	0.00	0.00	3,008.41
				0.00			
<b>2021.41.3425.12001. - RETRIB. BAS. PERSONAL FUNCIONARIO. LANDAKO II</b>							
10,802.02	0.00	0.00	0.00	0.00	0.00	0.00	10,802.02
				0.00			
<b>2021.41.3425.12002. - RETRIB. BAS. PERSONAL FUNC.INTERINO.LANDAKO II</b>							
0.00	0.00	0.00	0.00	0.00	0.00	0.00	0.00
				0.00			
<b>2021.41.3425.12101. - RETRIB. COMPL. DEL PERSONAL FUNCIONARIO.LANDAKO II</b>							
21,339.16	0.00	0.00	0.00	0.00	0.00	0.00	21,339.16
				0.00			
<b>2021.41.3425.12102. - RETRIB. COMPL. PERSONAL FUNC.INTERINO. LANDAKO II</b>							
0.00	0.00	0.00	0.00	0.00	0.00	0.00	0.00
				0.00			
<b>2021.41.3425.13001. - RETRIBUCIONES BAS. PERSONAL LABORAL. LANDAKO II</b>							
62,004.76	0.00	0.00	0.00	0.00	0.00	0.00	62,004.76
				0.00			
<b>2021.41.3425.13002. - RETRIBUCIONES COMPL. PERSONAL LABORAL. LANDAKO II</b>							
111,424.46	0.00	0.00	0.00	0.00	0.00	0.00	111,424.46
				0.00			
<b>2021.41.3425.13101. - RETRIBUCIONES BAS. PERSONAL EVENTUAL. LANDAKO II</b>							
32,426.43	0.00	0.00	0.00	0.00	0.00	0.00	32,426.43
				0.00			
<b>2021.41.3425.13102. - RETRIBUCIONES COMPL. PERSONAL EVENTUAL. LANDAKO II</b>							
86,925.68	0.00	0.00	0.00	0.00	0.00	0.00	86,925.68
				0.00			
<b>2021.41.3425.13201. - RETRIB. BAS. PERS. INDEF. NO FIJO. LANDAKO II</b>							
192,566.86	0.00	0.00	0.00	0.00	0.00	0.00	192,566.86
				0.00			
<b>2021.41.3425.13202. - RETRIB. COMPL. PERS. INDEF. NO FIJO. LANDAKO II</b>							
419,450.12	0.00	0.00	0.00	0.00	0.00	0.00	419,450.12
				0.00			

Inicial	Habilitaciones de crédito	Incorporaciones de crédito	Bajas por anulación	Transferencias de créditos	Créditos adicionales	Total Modificaciones	Definitivo
<b>2021.41.3425.16001. - SEGURIDAD SOCIAL LABORALES. LANDAKO II</b>							
53,242.77	0.00	0.00	0.00	0.00	0.00	0.00	53,242.77
				0.00			
<b>2021.41.3425.16002. - SEGURIDAD SOCIAL FUNCIONARIOS CARRERA. LANDAKO II.</b>							
8,632.36	0.00	0.00	0.00	0.00	0.00	0.00	8,632.36
				0.00			
<b>2021.41.3425.16003. - SEGURIDAD SOCIAL EVENTUALES. LANDAKO II</b>							
36,641.10	0.00	0.00	0.00	0.00	0.00	0.00	36,641.10
				0.00			
<b>2021.41.3425.16004. - ELKARKIDETZA PERSONAL FUNC. CARRERA. LANDAKO II</b>							
1,199.72	0.00	0.00	0.00	0.00	0.00	0.00	1,199.72
				0.00			
<b>2021.41.3425.16006. - SEGURIDAD SOCIAL FUNC.CARRERA INTERINO.LANDAKO II.</b>							
0.00	0.00	0.00	0.00	0.00	0.00	0.00	0.00
				0.00			
<b>2021.41.3425.16007. - SEGURIDAD SOCIAL INDEF. NO FIJO. LANDAKO II</b>							
187,889.21	0.00	0.00	0.00	0.00	0.00	0.00	187,889.21
				0.00			
<b>2021.41.3425.16011. - ELKARKIDETZA PERSONAL LABORAL FIJO. LANDAKO II</b>							
4,601.97	0.00	0.00	0.00	0.00	0.00	0.00	4,601.97
				0.00			
<b>2021.41.3425.16012. - ELKARKIDETZA PERSONAL EVENTUAL. LANDAKO II</b>							
1,199.72	0.00	0.00	0.00	0.00	0.00	0.00	1,199.72
				0.00			
<b>2021.41.3425.16013. - ELKARKIDETZA PERSONAL INDEF. NO FIJO. LANDAKO II</b>							
10,797.49	0.00	0.00	0.00	0.00	0.00	0.00	10,797.49
				0.00			
1							
1,925,121.88	0.00	0.00	0.00	0.00	0.00	0.00	1,925,121.88
				0.00			
<b>2021.41.3421.22001. - MATERIAL DE OFICINA ORDINARIO NO INVENTARIABLE. DK</b>							
2,200.00	0.00	0.00	0.00	0.00	0.00	0.00	2,200.00
				0.00			
<b>2021.41.3421.22002. - PRENSA, LIBROS, REVISTAS, ETC. DK</b>							
200.00	0.00	0.00	0.00	0.00	0.00	0.00	200.00
				0.00			
<b>2021.41.3421.22004. - FOTOCOPIADORAS, DK</b>							
3,000.00	0.00	0.00	0.00	0.00	0.00	0.00	3,000.00
				0.00			
<b>2021.41.3421.22105. - LENCERIA Y VESTUARIO. DK</b>							
5,500.00	0.00	0.00	0.00	0.00	0.00	0.00	5,500.00
				0.00			
<b>2021.41.3421.22402. - SEGUROS DE VEHICULOS. DK</b>							
700.00	0.00	0.00	0.00	0.00	0.00	0.00	700.00
				0.00			
<b>2021.41.3421.22602. - ATENCIONES PROTOCOLARIAS, DK</b>							
500.00	0.00	0.00	0.00	0.00	0.00	0.00	500.00
				0.00			
<b>2021.41.3421.22603. - PUBLICIDAD Y PROPAGANDA, DK</b>							
2,000.00	0.00	0.00	0.00	0.00	0.00	0.00	2,000.00
				0.00			
<b>2021.41.3421.22607. - ACTIVIDADES CULTURALES VARIAS. DK</b>							
1,500.00	0.00	0.00	0.00	0.00	0.00	0.00	1,500.00
				0.00			
<b>2021.41.3421.22699. - OTROS GASTOS DIVERSOS, DK</b>							
1,000.00	0.00	0.00	0.00	0.00	0.00	0.00	1,000.00
				0.00			
<b>2021.41.3421.22702. - SEGURIDAD. DK.</b>							
10,000.00	0.00	0.00	0.00	0.00	0.00	0.00	10,000.00
				0.00			
<b>2021.41.3421.22707. - ESTUDIOS Y TRABAJOS TECNICOS. DK</b>							
10,000.00	0.00	0.00	0.00	0.00	0.00	0.00	10,000.00
				0.00			
<b>2021.41.3421.22708. - SERVICIOS DEPORTIVOS. DK</b>							
358,280.32	0.00	0.00	0.00	0.00	0.00	0.00	358,280.32
				0.00			

Inicial	Habilitaciones de crédito	Incorporaciones de crédito	Bajas por anulación	Transferencias de créditos	Créditos adicionales	Total Modificaciones	Definitivo
2021.41.3421.23001. - DIETAS, LOCOMOCION Y TRASL. DEL PERSONAL, DK							
500.00	0.00	0.00	0.00	0.00	0.00	0.00	500.00
					0.00		
2021.41.3422.21101. - REP., MANT. Y CONSERV. EDIF. Z.TABIRA (PREVENTIVO)							
38,000.00	0.00	0.00	0.00	0.00	0.00	0.00	38,000.00
					0.00		
2021.41.3422.21102. - REP., MANT. Y CONSERV. EDIF. Z.TABIRA (CORRECT.)							
40,000.00	0.00	3,466.65	0.00	0.00	0.00	3,466.65	43,466.65
					0.00		
2021.41.3422.22101. - ENERGIA ELECTRICA. Z.TABIRA							
36,639.45	0.00	0.00	0.00	0.00	0.00	0.00	36,639.45
					0.00		
2021.41.3422.22102. - SUMINISTRO DE AGUA. Z.TABIRA							
15,000.00	0.00	0.00	0.00	0.00	0.00	0.00	15,000.00
					0.00		
2021.41.3422.22103. - COMBUSTIBLES (GAS, FUEL,...). Z.TABIRA							
17,000.00	0.00	0.00	0.00	0.00	0.00	0.00	17,000.00
					0.00		
2021.41.3422.22108. - PROD. FARMACEUTICOS Y HOMODERIVADOS. Z.TABIRA							
1,000.00	0.00	0.00	0.00	0.00	0.00	0.00	1,000.00
					0.00		
2021.41.3422.22109. - PRODUCTOS DE LIMPIEZA Y ASEO. Z.TABIRA							
2,500.00	0.00	0.00	0.00	0.00	0.00	0.00	2,500.00
					0.00		
2021.41.3422.22110. - MATERIAL TECNICO Y ESPECIAL. Z.TABIRA (DEPORTIVO)							
1,000.00	0.00	0.00	0.00	0.00	0.00	0.00	1,000.00
					0.00		
2021.41.3422.22111. - MATERIAL TECNICO Y ESPECIAL. Z.TABIRA (QUIMICOS)							
10,500.00	0.00	0.00	0.00	0.00	0.00	0.00	10,500.00
					0.00		
2021.41.3422.22112. - MATERIAL TECNICO Y ESPECIAL. Z.TABIRA (OTROS)							
3,000.00	0.00	0.00	0.00	0.00	0.00	0.00	3,000.00
					0.00		
2021.41.3422.22201. - TELEFONO. Z.TABIRA							
650.00	0.00	0.00	0.00	0.00	0.00	0.00	650.00
					0.00		
2021.41.3422.22699. - OTROS GASTOS DIVERSOS, TABIRA							
1,000.00	0.00	0.00	0.00	0.00	0.00	0.00	1,000.00
					0.00		
2021.41.3422.22701. - LIMPIEZA. Z.TABIRA							
29,735.33	0.00	0.00	27,314.74	0.00	1,613.73	-25,701.01	4,034.32
					0.00		
2021.41.3422.22707. - ESTUDIOS Y TRABAJOS TECNICOS. Z.TABIRA							
0.00	0.00	0.00	0.00	0.00	0.00	0.00	0.00
					0.00		
2021.41.3423.21101. - REP., MANT. Y CONSERV. EDIF. LANDAKO I (PREVENTIVO)							
25,000.00	0.00	0.00	0.00	0.00	0.00	0.00	25,000.00
					0.00		
2021.41.3423.21102. - REP., MANT. Y CONSERV. EDIF. LANDAKO I (CORRECT.)							
40,000.00	0.00	1,288.65	0.00	0.00	0.00	1,288.65	41,288.65
					0.00		
2021.41.3423.22101. - ENERGIA ELECTRICA. LANDAKO I							
48,609.72	0.00	0.00	0.00	0.00	0.00	0.00	48,609.72
					0.00		
2021.41.3423.22102. - SUMINISTRO DE AGUA. LANDAKO I							
2,000.00	0.00	0.00	0.00	0.00	0.00	0.00	2,000.00
					0.00		
2021.41.3423.22103. - COMBUSTIBLES (GAS, FUEL,...). LANDAKO I							
22,000.00	0.00	0.00	0.00	0.00	0.00	0.00	22,000.00
					0.00		
2021.41.3423.22110. - MATERIAL TECNICO Y ESPECIAL. LANDAKO I (DEPORTIVO)							
3,000.00	0.00	0.00	0.00	0.00	0.00	0.00	3,000.00
					0.00		
2021.41.3423.22112. - MATERIAL TECNICO Y ESPECIAL. LANDAKO I (OTROS)							
1,000.00	0.00	0.00	0.00	0.00	0.00	0.00	1,000.00
					0.00		

Inicial	Habilitaciones de crédito	Incorporaciones de crédito	Bajas por anulación	Transferencias de créditos	Créditos adicionales	Total Modificaciones	Definitivo
2021.41.3423.22201. - TELEFONO. LANDAKO I							
150.00	0.00	0.00	0.00	0.00	0.00	0.00	150.00
				0.00			
2021.41.3423.22701. - LIMPIEZA. LANDAKO I							
90,500.00	0.00	0.00	0.00	0.00	0.00	0.00	90,500.00
				0.00			
2021.41.3423.22707. - ESTUDIOS Y TRABAJOS TECNICOS. LANDAKO I							
0.00	0.00	738.10	0.00	0.00	0.00	738.10	738.10
				0.00			
2021.41.3424.21101. - REP., MANT. Y CONSERV. EDIF. F.EZKURDI (PREVENTIVO							
3,500.00	0.00	0.00	0.00	0.00	0.00	0.00	3,500.00
				0.00			
2021.41.3424.21102. - REP., MANT. Y CONSERV. EDIF. F.EZKURDI (CORRECTIVO							
10,000.00	0.00	84.70	0.00	0.00	0.00	84.70	10,084.70
				0.00			
2021.41.3424.22101. - ENERGIA ELECTRICA. F. EZKURDI							
14,056.34	0.00	0.00	0.00	0.00	0.00	0.00	14,056.34
				0.00			
2021.41.3424.22102. - SUMINISTRO DE AGUA. F.EZKURDI							
1,000.00	0.00	0.00	0.00	0.00	0.00	0.00	1,000.00
				0.00			
2021.41.3424.22103. - COMBUSTIBLES (GAS, FUEL,...). F.EZKURDI							
6,000.00	0.00	0.00	0.00	0.00	0.00	0.00	6,000.00
				0.00			
2021.41.3424.22701. - LIMPIEZA. F.EZKURDI							
21,000.00	0.00	0.00	0.00	0.00	0.00	0.00	21,000.00
				0.00			
2021.41.3425.20201. - ARRENDAMIENTOS DE MAQUINARIA.							
2,500.00	0.00	0.00	0.00	0.00	0.00	0.00	2,500.00
				0.00			
2021.41.3425.21101. - REP., MANT. Y CONSERV. EDIF. LANDAKO II (PREVENTIV							
90,000.00	0.00	0.00	0.00	0.00	0.00	0.00	90,000.00
				0.00			
2021.41.3425.21102. - REP., MANT. Y CONSERV. EDIF. LANDAKO II (CORRECTIV							
130,000.00	0.00	12,899.65	0.00	0.00	0.00	12,899.65	142,899.65
				0.00			
2021.41.3425.22101. - ENERGIA ELECTRICA. LANDAKO II.							
168,276.52	0.00	0.00	0.00	0.00	0.00	0.00	168,276.52
				0.00			
2021.41.3425.22102. - SUMINISTRO DE AGUA. LANDAKO II							
30,000.00	0.00	0.00	0.00	0.00	0.00	0.00	30,000.00
				0.00			
2021.41.3425.22103. - COMBUSTIBLES (GAS, FUEL,...). LANDAKO II.							
155,000.00	0.00	0.00	0.00	0.00	0.00	0.00	155,000.00
				0.00			
2021.41.3425.22104. - CARBURANTES. LANDAKO II.							
500.00	0.00	0.00	0.00	0.00	0.00	0.00	500.00
				0.00			
2021.41.3425.22108. - PROD. FARMACEUTICOS Y HOMODERIVADOS. LANDAKO II.							
500.00	0.00	0.00	0.00	0.00	0.00	0.00	500.00
				0.00			
2021.41.3425.22109. - PRODUCTOS DE LIMPIEZA Y ASEO. LANDAKO II							
2,500.00	0.00	0.00	0.00	0.00	0.00	0.00	2,500.00
				0.00			
2021.41.3425.22110. - MATERIAL TÉCN. Y ESPECIAL. LANDAKO II (DEPORTIVO)							
10,000.00	0.00	0.00	0.00	0.00	0.00	0.00	10,000.00
				0.00			
2021.41.3425.22111. - MATERIAL TÉCN. Y ESPECIAL. LANDAKO II (QUIMICOS)							
18,000.00	0.00	0.00	0.00	0.00	0.00	0.00	18,000.00
				0.00			
2021.41.3425.22112. - MATERIAL TÉCN. Y ESPECIAL. LANDAKO II (OTROS)							
2,000.00	0.00	0.00	0.00	0.00	0.00	0.00	2,000.00
				0.00			
2021.41.3425.22201. - TELEFONO. LANDAKO II							
1,700.00	0.00	0.00	0.00	0.00	0.00	0.00	1,700.00
				0.00			

Inicial	Habilitaciones de crédito	Incorporaciones de crédito	Bajas por anulación	Transferencias de créditos	Créditos adicionales	Total Modificaciones	Definitivo
<b>2021.41.3425.22701. - LIMPIEZA. LANDAKO II</b>							
209,007.19	0.00	0.00	181,449.66	0.00	18,371.68	-163,077.98	45,929.21
				0.00			
<b>2021.41.3425.22707. - ESTUDIOS Y TRABAJOS TECNICOS. LANDAKO II</b>							
0.00	0.00	0.00	0.00	0.00	0.00	0.00	0.00
				0.00			
<b>2021.41.3426.21101. - REP., MANT. Y CONSERV. EDIF. S.FAUSTO (PREVENTIVO)</b>							
1,500.00	0.00	0.00	0.00	0.00	0.00	0.00	1,500.00
				0.00			
<b>2021.41.3426.21102. - REP., MANT. Y CONSERV. EDIF. S.FAUSTO (CORRECTIVO)</b>							
4,000.00	0.00	0.00	0.00	0.00	0.00	0.00	4,000.00
				0.00			
<b>2021.41.3426.22101. - ENERGIA ELECTRICA. S.FAUSTO</b>							
2,378.68	0.00	0.00	0.00	0.00	0.00	0.00	2,378.68
				0.00			
<b>2021.41.3426.22102. - SUMINISTRO DE AGUA. S.FAUSTO</b>							
500.00	0.00	0.00	0.00	0.00	0.00	0.00	500.00
				0.00			
<b>2021.41.3426.22701. - LIMPIEZA. S.FAUSTO</b>							
17,500.00	0.00	0.00	0.00	0.00	0.00	0.00	17,500.00
				0.00			
2							
1,725,083.55	0.00	18,477.75	208,764.40	0.00	19,985.41	-170,301.24	1,554,782.31
				0.00			
<b>2021.41.3421.36901. - GASTOS FINANCIEROS DE DEP., FIANZAS Y OTROS. DK</b>							
2,300.00	0.00	0.00	0.00	0.00	0.00	0.00	2,300.00
				0.00			
3							
2,300.00	0.00	0.00	0.00	0.00	0.00	0.00	2,300.00
				0.00			
<b>2021.41.3421.48101. - A FAMILIAS E INSTIT. SIN FINES DE LUCRO</b>							
6,000.00	0.00	0.00	0.00	0.00	0.00	0.00	6,000.00
				0.00			
4							
6,000.00	0.00	0.00	0.00	0.00	0.00	0.00	6,000.00
				0.00			
<b>2021.41.3422.62203. - EDIFICIOS. Z.TABIRA</b>							
0.00	0.00	2,715.24	0.00	0.00	0.00	2,715.24	2,715.24
				0.00			
<b>2021.41.3423.62203. - EDIFICIOS. LANDAKO I.</b>							
0.00	0.00	12,342.00	0.00	0.00	0.00	12,342.00	12,342.00
				0.00			
<b>2021.41.3424.62203. - EDIFICIOS. F.EZKURDI.</b>							
0.00	0.00	9,014.50	0.00	0.00	0.00	9,014.50	9,014.50
				0.00			
6							
0.00	0.00	24,071.74	0.00	0.00	0.00	24,071.74	24,071.74
				0.00			
<b>2021.41.3421.83301. - ANTICIPOS AL PERSONAL.</b>							
6,000.00	0.00	0.00	0.00	0.00	0.00	0.00	6,000.00
				0.00			
8							
6,000.00	0.00	0.00	0.00	0.00	0.00	0.00	6,000.00
				0.00			

### Total General

Inicial	Habilitaciones de crédito	Incorporaciones de crédito	Bajas por anulación	Transferencias de créditos	Créditos adicionales	Total Modificaciones	Definitivo
3,664,505.43	0.00	42,549.49	208,764.40	0.00	19,985.41	-146,229.50	3,518,275.93
				0.00			





## **Durango Kirolak**

**AURREKONTU-GASTUAK / GASTOS PRESUPUESTARIOS**

**URTEKOAK /CORRIENTES**

**Kreditu-aldaketen grafikoa / Gráfico de modificaciones de crédito**

**31/12/2021**

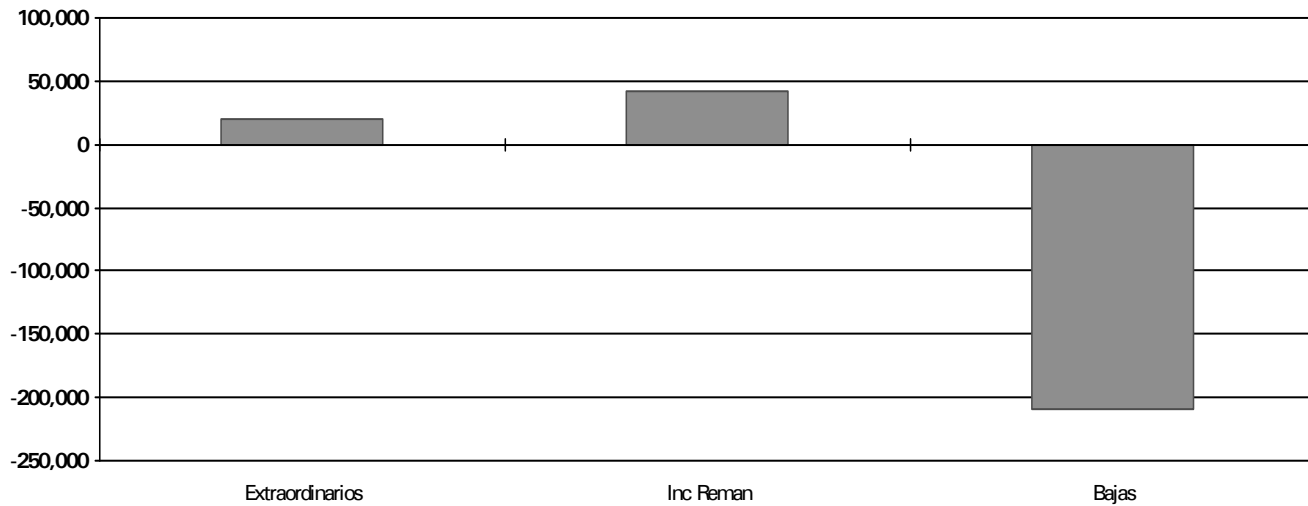


# DURANGO KIROLAK - 2021

MODIFICACIONES PRESUPUESTARIAS (GASTOS)

17-feb-22

Credito Inicial	Credito Modificaciones	Credito Total	Credito Extraordinario	Credito Suplemento	Ampliacion Credito	Tranf. Positivas	Transf. Negativas	Inc. Remanente	Credito Gene.	Bajas
3,664,505.43	-146,229.50	3,518,275.93	19,985.41	0.00	0.00	0.00	0.00	42,549.49	0.00	208,764.40







## **Durango Kirolak**

**AURREKONTU-GASTUAK / GASTOS PRESUPUESTARIOS**

**ITXITAKOAK / CERRADOS**

**Urtea/Partida / Año/Partida**

**31/12/2021**



# DURANGO KIROLAK - 2021

ESTADO DE LOS PRESUPUESTOS CERRADOS DE GASTOS A DIA 17/02/2022

PARTIDA	SALDO INICIAL A 1 DE ENERO	RECTIFICACIONES	TOTALES		
	Obligaciones	Obligaciones	Obligaciones	Pagos Ordenados	O's Pendientes
	Pagos	Pagos	Pagos	Pagos Realizados	P's Pendientes
<b>2018</b>					
41 3425 20201 ARRENDAMIENTOS DE MAQUINARIA.	0.00	0.00	0.00	0.00	0.00
<b>Total Ppto: 2018</b>	<b>0.00</b>	<b>0.00</b>	<b>0.00</b>	<b>0.00</b>	<b>0.00</b>
<b>2019</b>					
41 3425 20201 ARRENDAMIENTOS DE MAQUINARIA.	0.00	0.00	0.00	0.00	0.00
<b>Total Ppto: 2019</b>	<b>0.00</b>	<b>0.00</b>	<b>0.00</b>	<b>0.00</b>	<b>0.00</b>
<b>2020</b>					
41 3421 16001 SEGURIDAD SOCIAL LABORALES. DK	0.00	0.00	0.00	0.00	0.00
	1,461.14	0.00	1,461.14	1,461.14	0.00
41 3422 16001 SEGURIDAD SOCIAL LABORALES. Z.TABIRA	0.00	0.00	0.00	0.00	0.00
	1,159.97	0.00	1,159.97	1,159.97	0.00
41 3425 16001 SEGURIDAD SOCIAL LABORALES. LANDAK	0.00	0.00	0.00	0.00	0.00
	3,500.59	0.00	3,500.59	3,500.59	0.00
41 3425 16002 SEGURIDAD SOCIAL FUNCIONARIOS CARRE	0.00	0.00	0.00	0.00	0.00
	745.36	0.00	745.36	745.36	0.00
41 3421 16003 SEGURIDAD SOCIAL EVENTUALES. DK	0.00	0.00	0.00	0.00	0.00
	2,072.81	0.00	2,072.81	2,072.81	0.00
41 3422 16003 SEGURIDAD SOCIAL EVENTUALES. Z.TABIR	0.00	0.00	0.00	0.00	0.00
	5,136.72	0.00	5,136.72	5,136.72	0.00
41 3425 16003 SEGURIDAD SOCIAL EVENTUALES. LANDA	0.00	0.00	0.00	0.00	0.00
	8,902.03	0.00	8,902.03	8,902.03	0.00
41 3425 16004 ELKARKIDETZA PERSONAL FUNC. CARRER	0.00	0.00	0.00	0.00	0.00
	254.79	0.00	254.79	254.79	0.00
41 3425 16006 SEGURIDAD SOCIAL FUNC.CARRERA INTER	0.00	0.00	0.00	0.00	0.00
	1,226.79	0.00	1,226.79	1,226.79	0.00
41 3421 16007 SEGURIDAD SOCIAL INDEF. NO FIJO. DK	0.00	0.00	0.00	0.00	0.00
	559.22	0.00	559.22	559.22	0.00
41 3422 16007 SEGURIDAD SOCIAL INDEF. NO FIJO. Z.TAB	0.00	0.00	0.00	0.00	0.00
	1,745.91	0.00	1,745.91	1,745.91	0.00

PARTIDA	SALDO INICIAL A 1 DE ENERO	RECTIFICACIONES	TOTALES		
	Obligaciones	Obligaciones	Obligaciones	Pagos Ordenados	O's Pendientes
	Pagos	Pagos	Pagos	Pagos Realizados	P's Pendientes
41 3423 16007 SEGURIDAD SOCIAL INDEF. NO FIJO. LAND	0.00 1,150.06	0.00 0.00	0.00 1,150.06	0.00 1,150.06	0.00 0.00
41 3425 16007 SEGURIDAD SOCIAL INDEF. NO FIJO. LAND	0.00 8,064.58	0.00 0.00	0.00 8,064.58	0.00 8,064.58	0.00 0.00
41 3421 16011 ELKARKIDETZA PERSONAL LABORAL FIJO.	0.00 380.34	0.00 0.00	0.00 380.34	0.00 380.34	0.00 0.00
41 3422 16011 ELKARKIDETZA PERSONAL LABORAL FIJO.	0.00 212.97	0.00 0.00	0.00 212.97	0.00 212.97	0.00 0.00
41 3425 16011 ELKARKIDETZA PERSONAL LABORAL FIJO.	0.00 1,232.13	0.00 0.00	0.00 1,232.13	0.00 1,232.13	0.00 0.00
41 3421 16012 ELKARKIDETZA PERSONAL EVENTUAL. DK	0.00 310.59	0.00 0.00	0.00 310.59	0.00 310.59	0.00 0.00
41 3425 16012 ELKARKIDETZA PERSONAL EVENTUAL. LAN	0.00 509.58	0.00 0.00	0.00 509.58	0.00 509.58	0.00 0.00
41 3421 16013 ELKARKIDETZA PERSONAL INDEF. NO FIJO.	0.00 254.79	0.00 0.00	0.00 254.79	0.00 254.79	0.00 0.00
41 3422 16013 ELKARKIDETZA PERSONAL INDEF. NO FIJO.	0.00 212.97	0.00 0.00	0.00 212.97	0.00 212.97	0.00 0.00
41 3423 16013 ELKARKIDETZA PERSONAL INDEF. NO FIJO.	0.00 212.97	0.00 0.00	0.00 212.97	0.00 212.97	0.00 0.00
41 3425 16013 ELKARKIDETZA PERSONAL INDEF. NO FIJO.	0.00 1,954.68	0.00 0.00	0.00 1,954.68	0.00 1,954.68	0.00 0.00
41 3425 20201 ARRENDAMIENTOS DE MAQUINARIA.	0.00 0.00	0.00 0.00	0.00 0.00	0.00 0.00	0.00 0.00
41 3422 21101 REP., MANT. Y CONSERV. EDIF. Z.TABIRA (	0.00 0.00	0.00 0.00	0.00 0.00	0.00 0.00	0.00 0.00
41 3423 21101 REP., MANT. Y CONSERV. EDIF. LANDAKO I	0.00 0.00	0.00 0.00	0.00 0.00	0.00 0.00	0.00 0.00
41 3424 21101 REP., MANT. Y CONSERV. EDIF. F.EZKURDI	0.00 0.00	0.00 0.00	0.00 0.00	0.00 0.00	0.00 0.00
41 3425 21101 REP., MANT. Y CONSERV. EDIF. LANDAKO I	0.00 0.00	0.00 0.00	0.00 0.00	0.00 0.00	0.00 0.00
41 3426 21101 REP., MANT. Y CONSERV. EDIF. S.FAUSTO	0.00 0.00	0.00 0.00	0.00 0.00	0.00 0.00	0.00 0.00
41 3422 21102 REP., MANT. Y CONSERV. EDIF. Z.TABIRA (	0.00 0.00	0.00 0.00	0.00 0.00	0.00 0.00	0.00 0.00
41 3423 21102 REP., MANT. Y CONSERV. EDIF. LANDAKO I	0.00 0.00	0.00 0.00	0.00 0.00	0.00 0.00	0.00 0.00



PARTIDA	SALDO INICIAL A 1 DE ENERO	RECTIFICACIONES	TOTALES		
	Obligaciones	Obligaciones	Obligaciones	Pagos Ordenados	O's Pendientes
	Pagos	Pagos	Pagos	Pagos Realizados	P's Pendientes
41 3424 21102 REP., MANT. Y CONSERV. EDIF. F.EZKURDI	0.00	0.00	0.00	0.00	0.00
41 3425 21102 REP., MANT. Y CONSERV. EDIF. LANDAKO I	0.00	0.00	0.00	0.00	0.00
41 3422 22108 PROD. FARMACEUTICOS Y HOMODERIVAD	109.55	0.00	109.55	109.55	0.00
<b>Total Ppto: 2020</b>	<b>0.00</b>	<b>0.00</b>	<b>0.00</b>	<b>0.00</b>	<b>0.00</b>
	<b>41.370.54</b>	<b>0.00</b>	<b>41.370.54</b>	<b>41.370.54</b>	<b>0.00</b>
<b>Total General:</b>	<b>0.00</b>	<b>0.00</b>	<b>0.00</b>	<b>0.00</b>	<b>0.00</b>
	<b>41.370.54</b>	<b>0.00</b>	<b>41.370.54</b>	<b>41.370.54</b>	<b>0.00</b>





## **Durango Kirolak**

### **AURREKONTU-GASTUAK / GASTOS PRESUPUESTARIOS**

**Konpromiso-kredituak / Créditos de Compromiso**

**31/12/2021**



# DURANGO KIROLAK

## 2021

PARTIDA					OPER.	NOMTERCERO	DESCRIPCIÓN	2022	2023	2024	2025
41	3421	22708	ADFUT1	SEDENA, S.L.		DK: 2022. SERVICIOS DEPORTIVOS.	358,280.32	0.00	0.00	0.00	
41	3422	21101	ADFUT1	GIROA, S.A		TG: 2022. CLIMATIZACIÓN. PREVENTIVO.	6,942.65	0.00	0.00	0.00	
41	3422	21101	ADFUT1	ONDOAN FREELAB		TC: 2022. LEGIONELÓISIS Y CONTROL HIGIÉNICO DE SUPERFICIES.	4,075.49	0.00	0.00	0.00	
41	3422	21101	ADFUT1	ONDOAN FREELAB		TP: 2022. LEGIONELÓISIS Y CONTROL HIGIÉNICO DE SUPERFICIES.	4,075.49	0.00	0.00	0.00	
41	3422	21101	ADFUT2	ONDOAN FREELAB		TC: 2023. LEGIONELÓISIS Y CONTROL HIGIÉNICO DE SUPERFICIES.	0.00	1,358.50	0.00	0.00	
41	3422	21101	ADFUT2	ONDOAN FREELAB		TP: 2023. LEGIONELÓISIS Y CONTROL HIGIÉNICO DE SUPERFICIES.	0.00	1,358.50	0.00	0.00	
41	3422	21102	ADFUT1	GIROA, S.A		TG: 20-22. CLIMATIZACIÓN. CORRECTIVO.	6,080.25	0.00	0.00	0.00	
41	3422	22101	ADFUT1	IBERDROLA CLIENTES, S.A.		TG: 2022. ELECTRICIDAD.	36,639.45	0.00	0.00	0.00	
41	3422	22103	ADFUT1	ENDESA ENERGIA, S.A.U.		TG: 2022. GAS.	14,700.00	0.00	0.00	0.00	
41	3422	22103	ADFUT2	ENDESA ENERGIA, S.A.U.		TG: 2023. GAS.	0.00	14,700.00	0.00	0.00	
41	3423	21101	ADFUT1	GIROA, S.A		L1: 2022. CLIMATIZACIÓN. PREVENTIVO.	3,803.37	0.00	0.00	0.00	
41	3423	21101	ADFUT2	ONDOAN FREELAB		L1: 2023. LEGIONELÓISIS Y CONTROL HIGIÉNICO DE SUPERFICIES.	0.00	1,832.51	0.00	0.00	
41	3423	21101	ADFUT1	ONDOAN FREELAB		L1: 2022. LEGIONELÓISIS Y CONTROL HIGIÉNICO DE SUPERFICIES.	5,497.53	0.00	0.00	0.00	
41	3423	21102	ADFUT1	GIROA, S.A		L1: 20-22. CLIMATIZACIÓN. CORRECTIVO.	4,083.75	0.00	0.00	0.00	
41	3423	22101	ADFUT1	IBERDROLA CLIENTES, S.A.		L1: 2022. ELECTRICIDAD.	48,609.72	0.00	0.00	0.00	
41	3423	22103	ADFUT1	ENDESA ENERGIA, S.A.U.		L1: 2022. GAS.	20,500.00	0.00	0.00	0.00	
41	3423	22103	ADFUT2	ENDESA ENERGIA, S.A.U.		L1: 2023. GAS.	0.00	20,500.00	0.00	0.00	
41	3424	21101	ADFUT1	GIROA, S.A		FE: 2022. CLIMATIZACIÓN. PREVENTIVO.	905.57	0.00	0.00	0.00	
41	3424	21101	ADFUT1	ONDOAN FREELAB		FE: 2022. LEGIONELÓISIS Y CONTROL HIGIÉNICO DE SUPERFICIES.	968.52	0.00	0.00	0.00	
41	3424	21101	ADFUT2	ONDOAN FREELAB		FE: 2023. LEGIONELÓISIS Y CONTROL HIGIÉNICO DE SUPERFICIES.	0.00	322.84	0.00	0.00	
41	3424	21102	ADFUT1	GIROA, S.A		FE: 20-22. CLIMATIZACIÓN. CORRECTIVO.	363.00	0.00	0.00	0.00	

PARTIDA		OPER.	NOMTERCERO	DESCRIPCIÓN	2022	2023	2024	2025	
41	3424	22101	ADFUT1	IBERDROLA CLIENTES, S.A.	FE: 2022. ELECTRICIDAD.	14,056.34	0.00	0.00	0.00
41	3424	22103	ADFUT1	ENDESA ENERGIA, S.A.U.	FE: 2022. GAS.	5,000.00	0.00	0.00	0.00
41	3424	22103	ADFUT2	ENDESA ENERGIA, S.A.U.	FE: 2023. GAS.	0.00	5,000.00	0.00	0.00
41	3425	20201	ADFUT1	CAIXARENTING, S.A.	L2: 2022. RENTING EQUIPOS DE GIMNASIA (BIKE CORNER).	2,478.85	0.00	0.00	0.00
41	3425	20201	ADFUT2	CAIXARENTING, S.A.	L2: 2023. RENTING EQUIPOS DE GIMNASIA (BIKE CORNER)	0.00	619.71	0.00	0.00
41	3425	21101	ADFUT1	GIROA, S.A	L2: 2022. CLIMATIZACIÓN. PREVENTIVO.	12,496.78	0.00	0.00	0.00
41	3425	21101	ADFUT1	ONDOAN FREELAB	L2: 2022. LEGIONELÓISIS Y CONTROL HIGIÉNICO DE SUPERFICIES.	7,580.62	0.00	0.00	0.00
41	3425	21101	ADFUT1	ONDOAN FREELAB	AR: 2022. LEGIONELÓISIS Y CONTROL HIGIÉNICO DE SUPERFICIES.	7,580.62	0.00	0.00	0.00
41	3425	21101	ADFUT2	ONDOAN FREELAB	L2: 2023. LEGIONELÓISIS Y CONTROL HIGIÉNICO DE SUPERFICIES.	0.00	2,526.87	0.00	0.00
41	3425	21101	ADFUT2	ONDOAN FREELAB	AR: 2023. LEGIONELÓISIS Y CONTROL HIGIÉNICO DE SUPERFICIES.	0.00	2,526.87	0.00	0.00
41	3425	21102	ADFUT1	GIROA, S.A	L2: 20-22. CLIMATIZACIÓN. CORRECTIVO.	25,773.00	0.00	0.00	0.00
41	3425	22101	ADFUT1	IBERDROLA CLIENTES, S.A.	L2: 2022. ELECTRICIDAD.	168,276.52	0.00	0.00	0.00
41	3425	22103	ADFUT1	ENDESA ENERGIA, S.A.U.	L2: 2022. GAS.	157,600.00	0.00	0.00	0.00
41	3425	22103	ADFUT2	ENDESA ENERGIA, S.A.U.	L2: 2023. GAS.	0.00	157,600.00	0.00	0.00
41	3426	21101	ADFUT1	ONDOAN FREELAB	SF: 2022. LEGIONELÓISIS Y CONTROL HIGIÉNICO DE SUPERFICIES.	968.52	0.00	0.00	0.00
41	3426	21101	ADFUT2	ONDOAN FREELAB	SF: 2023. LEGIONELÓISIS Y CONTROL HIGIÉNICO DE SUPERFICIES.	0.00	322.84	0.00	0.00
41	3426	22101	ADFUT1	IBERDROLA CLIENTES, S.A.	SF: 2022. ELECTRICIDAD.	2,378.68	0.00	0.00	0.00
					919,715.04	208,668.64	0.00	0.00	



## **Durango Kirolak**

**AURREKONTUZKOAK EZ DIRENAK  
NO PRESUPUESTARIAS**

**31/12/2021**







## **Durango Kirolak**

### **AURREKONTUZKOAK EZ DIRENAK NO PRESUPUESTARIAS**

**Aurrekontuzkoak ez diren Zordunak / Deudores No Presupuestarios**

**31/12/2021**



**OPERACIONES NO PRESUPUESTARIAS DE TESORERIA**

## Deudores

CONCEPTO	DESCRIPCION	SALDO A 1 DE ENERO	MODIFICACIONES SALDO INICIAL	CARGOS REALIZADOS EN EJERCICIO	TOTAL DEUDORES	ABONOS REALIZADOS EN EJERCICIO	DEUDORES PDTE. COBRO EN 31/12
44999 - 10990	FORMALIZACIÓN INGRESOS NO PRESUPUEST	76.44	0.00	169,869.70	169,946.14	169,946.14	0.00
<b>Total General:</b>		<b>76.44</b>	<b>0.00</b>	<b>169,869.70</b>	<b>169,946.14</b>	<b>169,946.14</b>	<b>0.00</b>





## **Durango Kirolak**

### **AURREKONTUZKOAK EZ DIRENAK NO PRESUPUESTARIAS**

**Aurrekontuzkoak ez diren Hartzekodunak / Acreedores No Presupuestarios**

**31/12/2021**



**OPERACIONES NO PRESUPUESTARIAS DE TESORERIA**

## Acreedores

CONCEPTO	DESCRIPCION	SALDO A 1 DE ENERO	MODIFICACIONES SALDO INICIAL	ABONOS REALIZADOS EN EJERCICIO	TOTAL ACREEDORES	CARGOS REALIZADOS EN EJERCICIO	ACREEDORES PDTE. PAGO EN 31/12
41998 - 20098	Cobros anticipados DURANGO KIROLAK	0.00	0.00	169,269.70	169,269.70	19,815.65	149,454.05
41999 - 20500	FORMALIZACIÓN PAGOS NO PRESUPUESTARI	20,000.00	0.00	1,460,868.17	1,480,868.17	1,480,868.17	0.00
4751 - 20011	H.P.ACREEDOR POR RETENCIONES PRACTICA	61,504.45	0.00	242,653.36	304,157.81	232,113.37	72,044.44
4760 - 20030	SEGURIDAD SOCIAL.	7,960.99	0.00	92,348.94	100,309.93	91,931.95	8,377.98
47690 - 20050	ELKARKIDETZA-OTRAS RETEN.AL PERSONAL	5,535.81	0.00	26,852.94	32,388.75	28,528.35	3,860.40
5600 - 20080	FIANZAS DEFINITIVAS	0.00	0.00	600.00	600.00	0.00	600.00
<b>Total General:</b>		<b>95,001.25</b>	<b>0.00</b>	<b>1,992,593.11</b>	<b>2,087,594.36</b>	<b>1,853,257.49</b>	<b>234,336.87</b>







## **Durango Kirolak**

**AURREKONTUZKOAK EZ DIRENAK  
NO PRESUPUESTARIAS**

**Aplikatu gabeko partidak. Sarrerak / Partidas Pendientes de Aplicar. Ingresos**

**31/12/2021**



**OPERACIONES NO PRESUPUESTARIAS DE TESORERIA**

Partidas pendientes de aplicación. Ingresos

CONCEPTO	DESCRIPCION	COBROS PDTES. DE APLICACIÓN A 1 DE ENERO	MODIFICACIONES SALDO INICIAL	COBROS REALIZADOS EN EJERCICIO	TOTAL COBROS PDTES. APLICACIÓN	COBROS APLICADOS EN EJERCICIO	COBROS PDTE. APLIC. EN 31/12
<b>Total General:</b>							





## **Durango Kirolak**

### **AURREKONTUZKOAK EZ DIRENAK NO PRESUPUESTARIAS**

**Aplikatu gabeko partidak. Gastuak / Partidas Pendientes de Aplicar. Pagos**

**31/12/2021**



**ESTADO DE SITUACION Y MOVIMIENTOS DE LAS OPERACIONES**  
**NO PRESUPUESTARIAS DE TESORERIA**

Partidas pendientes de aplicación. Pagos

CONCEPTO	DESCRIPCION	PAGOS PDTES. APLICACIÓN A 1 DE ENERO	MODIFICACIONES SALDO INICIAL	PAGOS REALIZADOS EN EJERCICIO	TOTAL PAGOS PDTES. APLICACIÓN	PAGOS APLICADOS EN EJERCICIO	PAGOS PDTES. DE APLICACIÓN A 31 DE DICIEMBRE
55501 - 40001	PAGOS PENDIENTES DE APLICACIÓN (BBK 571)	0.00	0.00	1,266.47	1,266.47	1,266.47	0.00
<b>Total General:</b>		<b>0.00</b>	<b>0.00</b>	<b>1,266.47</b>	<b>1,266.47</b>	<b>1,266.47</b>	<b>0.00</b>







## **Durango Kirolak**

**GORDAILUAN JASOTAKO BALIOAK / VALORES  
RECIBIDOS EN DEPÓSITO**

**31/12/2021**



**ESTADO DE VALORES RECIBIDOS EN DEPÓSITO**

CONCEPTO	DESCRIPCION	SALDO A 1 DE ENERO	MODIFICACIONES SALDO INICIAL	DEPÓSITOS RECIBIDOS EN EJERCICIO	TOTAL DEPÓSITOS RECIBIDOS	DEPÓSITOS CANCELADOS	DEPÓSITOS PENDIENTES DEVOLUCIÓN A 31 DE DICIEMBRE
70300	VALORES PERCIBIDOS POR OTROS CONCEPTOS	40,912.44	0.00	0.00	40,912.44	38,769.71	2,142.73
<b>TOTAL :</b>		<b>40,912.44</b>	<b>0.00</b>	<b>0.00</b>	<b>40,912.44</b>	<b>38,769.71</b>	<b>2,142.73</b>





## **Durango Kirolak**

**DIRUZAINZA / TESORERÍA**

**31/12/2021**





## **Durango Kirolak**

**DIRUZAINZA / TESORERÍA**

**Kontaketa-akta / Acta de Arqueo**

**31/12/2021**





<b>ACTA DE ARQUEO METALICO</b>			
<b>COBROS</b>		<b>PAGOS</b>	
Presupuesto Corriente	3,003,289.59	Presupuesto Corriente	3,134,106.26
Presupuesto Cerrado	1,681.29	Presupuesto Cerrado	41,370.54
Reintegros de Pago	474.42	Devolución de ingresos	9,542.07
<b>Suma</b>	<b>3,005,445.30</b>	<b>Suma</b>	<b>3,185,018.87</b>
Ingresos Pendientes de aplicación	0.00	Pagados Pendientes de aplicación	0.00
Movimientos internos de tesorería	1,323,930.99	Movimientos internos de tesorería	1,325,197.46
Otras operaciones no presupuestarias	1,620,280.23	Otras operaciones no presupuestarias	1,480,868.17
Ajuste por diferencias positivas de redondeo	0.00	Ajuste por diferencias negativas de redondeo	0.00
<b>Total Ingresos</b>	<b>5,949,656.52</b>	<b>Total Pagados</b>	<b>5,991,084.50</b>
<i>Existencias Iniciales</i>	<i>802,568.67</i>	<i>Existencias Finales</i>	<i>761,140.69</i>
<b>TOTAL</b>	<b>6,752,225.19</b>	<b>TOTAL</b>	<b>6,752,225.19</b>

**ESTADO DE LAS EXISTENCIAS DE TESORERIA**

CUENTA	Existencias Iniciales	Total Ingresos	Total Gastos	Existencias Finales
Caja	1,200.00	0.00	0.00	1,200.00
Bancos y cuentas operativas	997,131.74	3,173,593.46	3,256,290.17	914,435.03
Bancos y cuentas restringidas recaudación	0.00	0.00	0.00	0.00
Otras cuentas	-195,763.07	2,774,799.17	2,733,530.44	-154,494.34
<b>TOTAL</b>	<b>802,568.67</b>	<b>5,948,392.63</b>	<b>5,989,820.61</b>	<b>761,140.69</b>

En El Municipio, a Jueves 17 de Febrero de 2022

El Presidente/a,

El Interventor/a,

El Tesorero/a,





## **Durango Kirolak**

**DIRUZAINZA / TESORERÍA**

**Izakinen egoera / Situación de existencias**

**31/12/2021**



**ESTADO DE TESORERIA**  
**ESTADO DE SITUACION DE EXISTENCIAS EN TESORERIA**

CTA. PGCP.	DESCRIPCION	IMPORTES			
		E. INICIALES	COBROS	PAGOS	E. FINALES
57002	Caja Máquina ES9420950036603239043481	400.00	0.00	0.00	400.00
57003	Caja Landako II ES1320950036603239043484	400.00	0.00	0.00	400.00
57004	Caja piscinas verano ES8320950036603239043485	300.00	0.00	0.00	300.00
57005	Caja Landako I ES5620950036603239043486	100.00	0.00	0.00	100.00
57101	BBK CUENTA ORDINARIA ES5920950036633239043479	997,131.74	3,173,593.46	3,256,290.17	914,435.03
	<b>TOTAL GRUPO</b>	<b>998,331.74</b>	<b>3,173,593.46</b>	<b>3,256,290.17</b>	<b>915,635.03</b>
5570	FORMALIZACIÓN.	0.00	1,797.98	1,797.98	0.00
5576	CUENTA CONTROL NÓMINAS	-817.37	1,450,868.18	1,450,927.67	-876.86
5579	PAGOS AGRUPADOS	-194,945.70	1,322,133.01	1,280,804.79	-153,617.48
	<b>TOTAL GRUPO</b>	<b>-195,763.07</b>	<b>2,774,799.17</b>	<b>2,733,530.44</b>	<b>-154,494.34</b>
	<b>TOTAL GENERAL</b>	<b>802,568.67</b>	<b>5,948,392.63</b>	<b>5,989,820.61</b>	<b>761,140.69</b>

Firman la presente relación en El Municipio, a Jueves 17 de Febrero de 2022

El Tesorero/a,





## **Durango Kirolak**

**DIRUZAINZA / TESORERÍA**

**Kontu-berdinkatzen orriak / Hojas de conciliación de cuentas**

**31/12/2021**







## **Durango Kirolak**

### **DIRUZAINZA / TESORERÍA**

**Diruzaintza-eboluzioaren grafikoa (hileko) / Gráfico de evolución de la Tesorería  
(mensual)**

**31/12/2021**

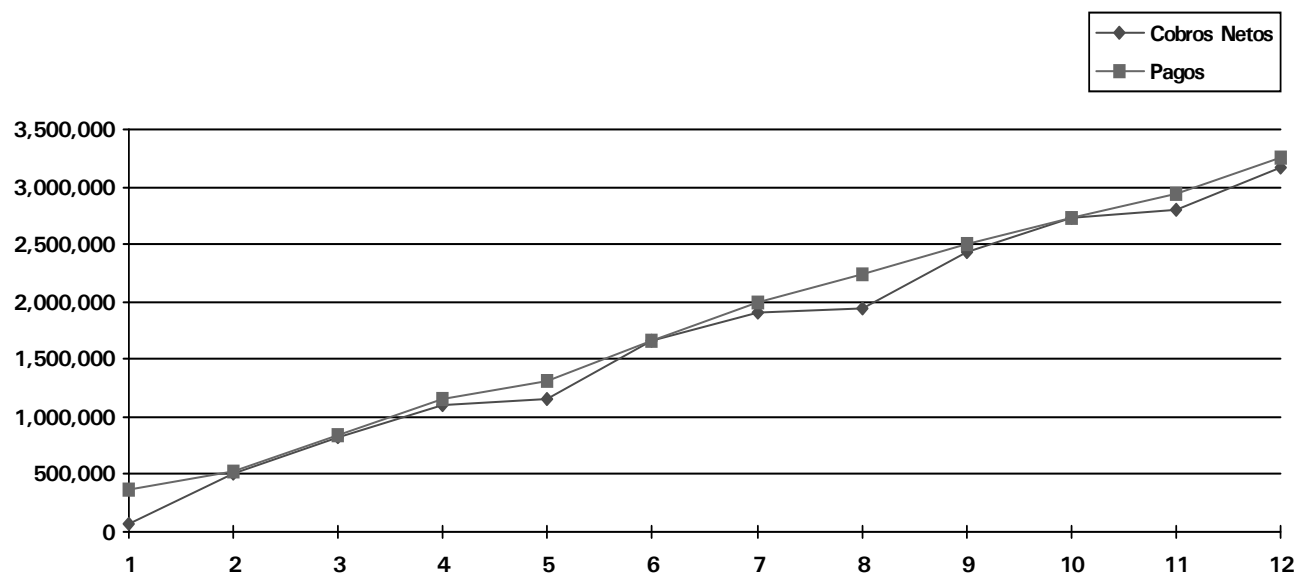


# DURANGO KIROLAK - 2021

## EVOLUCIÓN DE TESORERÍA (MENSUAL)

17-feb-22

	Enero	Febrero	Marzo	Abril	Mayo	Junio	Julio	Agosto	Septiembre	Octubre	Noviembre	Diciembre
<b>Cobros</b>	63,697.71	449,624.54	301,236.75	279,750.15	55,274.46	506,066.09	258,304.39	26,958.47	490,944.59	293,200.88	75,889.35	372,851.08
<b>Pagos</b>	373,408.28	159,371.34	298,743.94	322,434.57	166,741.33	348,268.04	330,542.90	241,443.25	261,086.23	219,597.97	213,561.84	321,091.30
<b>Flujo</b>	-309,710.57	290,253.20	2,492.81	-42,684.42	-111,466.87	157,798.05	-72,238.51	-214,484.78	229,858.36	73,602.91	-137,672.49	51,759.78







## **Durango Kirolak**

### **DIRUZAINZA / TESORERÍA**

**Diruzaintza-eboluzioaren grafikoa (bateratua) / Gráfico de Evolución de la Tesorería (Acumulado)**

**31/12/2021**

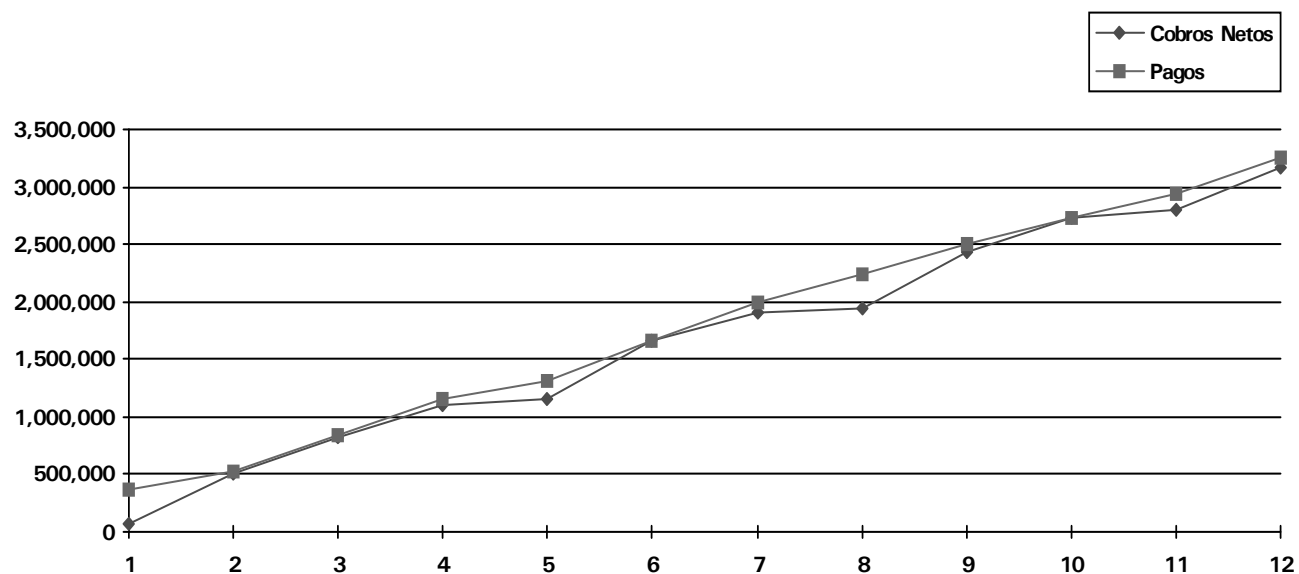


# DURANGO KIROLAK - 2021

## EVOLUCIÓN DE TESORERÍA (ACUMULADO)

17-feb-22

	Enero	Febrero	Marzo	Abril	Mayo	Junio	Julio	Agosto	Septiembre	Octubre	Noviembre	Diciembre
<b>Cobros</b>	63,697.71	513,322.25	814,559.00	1,094,309.15	1,149,583.61	1,655,649.70	1,913,954.09	1,940,912.56	2,431,857.15	2,725,058.03	2,800,947.38	3,173,798.46
<b>Pagos</b>	373,408.28	532,779.62	831,523.56	1,153,958.13	1,320,699.46	1,668,967.50	1,999,510.40	2,240,953.65	2,502,039.88	2,721,637.85	2,935,199.69	3,256,290.99
<b>Flujo</b>	-309,710.57	-19,457.37	-16,964.56	-59,648.98	-171,115.85	-13,317.80	-85,556.31	-300,041.09	-70,182.73	3,420.18	-134,252.31	-82,492.53









## **Durango Kirolak**

### **DIRUZAINITZA / TESORERÍA**

**Diru-fluxuen egoera-orria /Estado de Flujos de Efectivo**

**31/12/2021**



**ESTADO DE FLUJOS DE EFECTIVO**

CONCEPTOS	Ejercicio Actual	Ejercicio Anterior
<b>I. FLUJOS DE EFECTIVO DE LAS ACTIVIDADES DE GESTIÓN</b>		
A) Cobros:	<b>5,157,573.06</b>	<b>3,236,938.31</b>
1. Ingresos tributarios y cotizaciones sociales:	0.00	0.00
2. Transferencias y subvenciones recibidas	2,204,075.33	2,478,458.55
3. Ventas netas y prestaciones de servicios	787,328.46	754,040.15
4. Gestión de recursos recaudados por cuenta de otros entes	0.00	0.00
5. Intereses y dividendos cobrados	0.00	0.00
6. Otros Cobros	2,166,169.27	4,439.61
B) Pagos:	<b>5,178,040.36</b>	<b>3,144,731.37</b>
7. Gastos de Personal	1,903,124.32	1,786,563.52
8. Transferencias y subvenciones concedidas	0.00	6,000.00
9. Aprovisionamientos	0.00	0.00
10. Otros gastos de gestión	1,250,154.93	1,350,661.70
11. Gestión de recursos recaudados por cuenta de otros entes	0.00	0.00
12. Intereses pagados	1,633.92	1,506.15
13. Otros pagos	2,023,127.19	0.00
<b>Flujos netos de efectivo por actividades de gestión (+A-B)</b>	<b>-20,467.30</b>	<b>92,206.94</b>
<b>II. FLUJOS DE EFECTIVO DE LAS ACTIVIDADES DE INVERSIÓN</b>		
C) Cobros:	<b>0.00</b>	<b>0.00</b>
1. Venta de inversiones reales	0.00	0.00
2. Venta de activos financieros	0.00	0.00
3. Otros cobros de las actividades de inversión	0.00	0.00
D) Pagos:	<b>21,356.50</b>	<b>84,644.22</b>
4. Compras de inversiones reales	21,356.50	84,644.22
5. Compra de activos financieros	0.00	0.00
6. Otros pagos de las actividades de inversión	0.00	0.00
<b>Flujos netos de efectivo por actividades de inversión (+C-D)</b>	<b>-21,356.50</b>	<b>-84,644.22</b>





## **Durango Kirolak**

### **FINANTZIAZIO-DESBIDERATZEAK / DESVIACIONES DE FINANCIACIÓN**

**31/12/2021**





## **Durango Kirolak**

**AURREKONTU-EMAITZA / RESULTADO PRESUPUESTARIO**

**31/12/2021**







## **Durango Kirolak**

**DIRUZAINZAKO GERAKINA / REMANENTE DE TESORERÍA**

**31/12/2021**



## TITULARREN ETA SALDOAREN ZIURTAGIRIA CERTIFICADO DE TITULARES Y SALDO

<b>ZENTROA = CENTRO</b>
4136 - DESARROLLO DE NEGOCIO
IÑAKI VIRTO MORENO

**ADIERAZTEN DUT:**

Erakunde honetan dauden datuak aztertu ondoren, zehaztutako datari ondorengo datuak dagozkiola.

**HAGO CONSTAR:**

Que consultados los antecedentes que obran en poder de esta Institución, aparecen los siguientes datos referidos a la fecha detallada.

<b>DATA = FECHA</b>	<b>BIC/SWIFT</b>
31-12-2021	BASKES2BXXX
<b>KONTU ZK = N° DE CUENTA</b>	<b>SALDOA = SALDO</b>
IBAN ES59 2095 0036 6332 3904 3479 CUENTAS DIVERSAS	914.435,03
	<b>MONETA = TIPO MONEDA</b>
	EUR
<b>TITULARRA = TITULAR</b>	<b>IFZ = NIF</b>
DURANGO KIROLAK	P9803406I

**Eta hau honela ager dadin beharrezko diren ondorioetarako, honako egiaztatzea egiten dut ondorengo herri eta datan.**

Y para que conste y surta los efectos oportunos, expido el presente documento en el lugar y día de la fecha.

BILBO / BILBAO, 2022ko Urtarrilaren 18 = 18 de Enero de 2022



**Kutxabank**  
2022 URT. 18  
4403 GESTION ESPECIALIZADA

