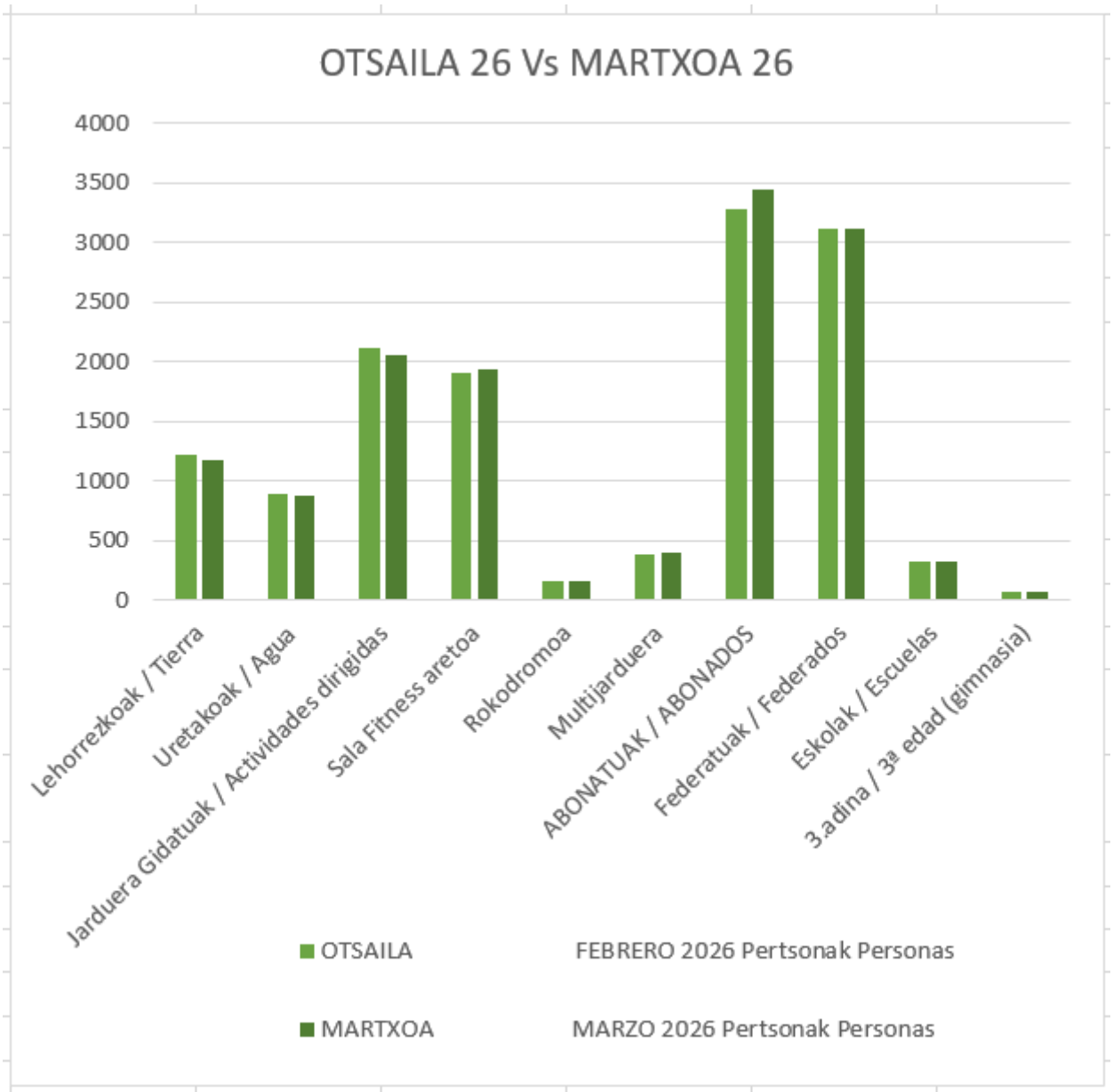


JARDUERAK. Abonatu en eta ikastaroen informazioa ACTIVIDADES. Información sobre abonad@s y cursos.

	OTSAILA FEBRERO		MARTXOA MARZO	
	2026		2026	
	Taldeak Grupos	Pertsonak Personas	Taldeak Grupos	Pertsonak Personas
Lehorrezkoak / Tierra	63	1226	63	1182
Uretakoak / Agua	86	886	86	872
Jarduera Gidatuak / Actividades dirigidas	149	2112	149	2054
Sala Fitness aretoa		1908		1933
Rokodromoa		163		153
Multijarduera		390		392
		2461		2478
Ab. Banakoa / Individual		620		677
Ab. Familiarra / familiar		624		650
Onuradunak Ab. / Beneficiarios Abono		1838		1918
Abonatuak >65 / Abonados>65		198		207
ABONATUAK / ABONADOS		3280		3452
Federatuak / Federados		3115		3115
Eskolak / Escuelas		325		325
3.adina / 3ª edad (gimnasia)		75		75
		3515		3515
GUZTIRA / TOTAL		11368		11499



Jarduera gidatuak: erabiltzaileen kopurua apur bat jaitsi da (-%2,7).

Fitness aretoa: berdin jarraitzen du, igoera arina.

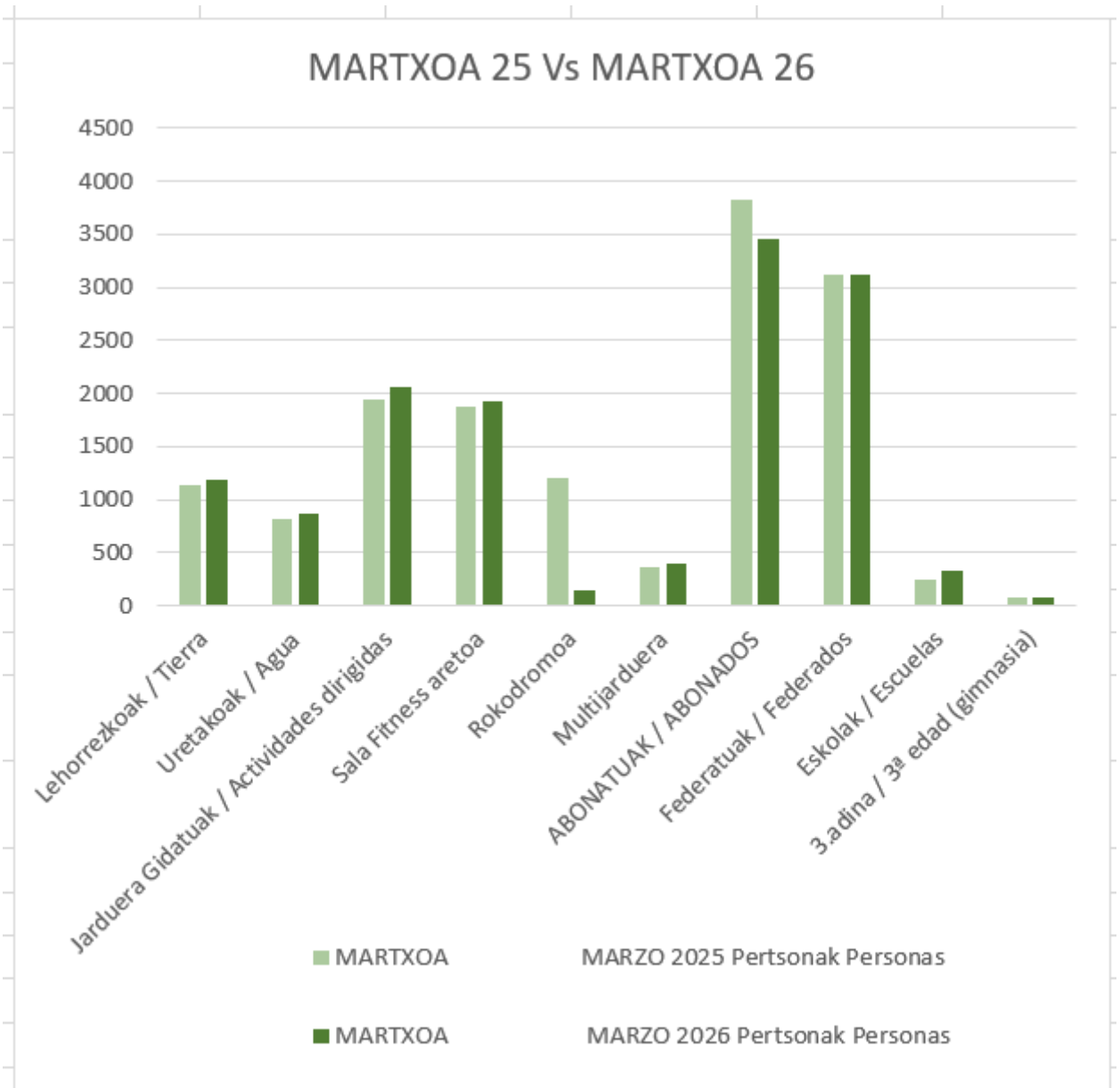
Rokodromoa: erabiltzaile kopurua pixka bat jaitsi da (-%6).

Multijarduera: erabiltzaile kopurua ia egonkor mantentzen da

Igerileku abonatuak: abonatu kopurua nabarmen igo da (+%5,2). Igoera hau batez ere banakako eta familiako abonuen hazkundeari lotuta dago.

Guztira: erabiltzaile kopuru orokorra apur bat handitu da (+%1,1)

	MARTXOA MARZO		MARTXOA MARZO	
	2025		2026	
	Taldeak Grupos	Pertsonak Personas	Taldeak Grupos	Pertsonak Personas
Lehorrezkoak / Tierra	62	1137	63	1182
Uretakoak / Agua	87	812	86	872
Jarduera Gidatuak / Actividades dirigidas	149	1949	149	2054
Sala Fitness aretoa		1884		1933
Rokodromoa		1209		153
Multijarduera		370		392
		3463		2478
Ab. Banakoa / Individual		635		677
Ab. Familiarra / familiar		812		650
Onuradunak Ab. / Beneficiarios Abono		2199		1918
Abonatuak >65 / Abonados>65		186		207
ABONATUAK / ABONADOS		3832		3452
Federatuak / Federados		3115		3115
Eskolak / Escuelas		255		325
3.adina / 3ª edad (gimnasia)		75		75
		3445		3515
GUZTIRA / TOTAL		14968		11499







Jarduera Gidatuak: erabiltzaile igoera nabaria da (+%5,4). Parte-hartzeak gora egin du, batez ere uretako jardueren hazkunderari esker.

Fitness aretoa: igoera arina (+%2,6). Erabiltzaileen kopurua egonkor mantentzen da, goranzko joera leunarekin.

Igerileku abonatuak: abonatuaren kopuru orokorra aurreko urtekoa baino txikiagoa da (-%9,9), nahiz eta abonamendu mota batzuetan igoerak egon. **Abonu individuala:** igoera arina (+%6,6). **Abonu familiarra:** jaitsiera nabaria (-%20). **Abonatuak >65:** igoera nabaria (+%11,3).

Multijarduera: erabiltzaile igoera (+%6).

Datorren denboraldirako ekintza nagusiak / Acciones más relevantes para el próximo periodo.

 Martxoak 30 eta 31, Apirilak 1 ASTE SANTUKO CAMPUSa	CULTURAL DURANGO (Tabirako zelaia)
 Apirilak 7, 8, 9 eta 10 ASTE SANTUKO CAMPUSa	EZKURDI KT (Arripausueta)
 Ekainak 22, 23, 24, 25 eta 26 2026ko UDAESKOLA	TABIRAKO BAQUÉ (Landako I)
 Ekainaren 29tik Uztailaren 3ra CAMPUS GIGANTES	TABIRAKO BAQUÉ (Landako I)

Obrak eta kontratazioak / Obras y contratación.

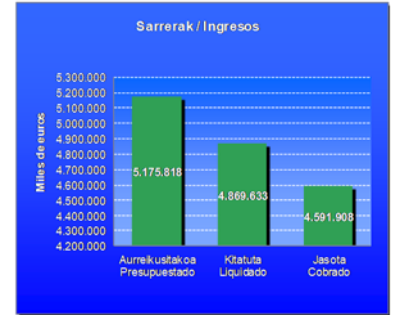
- **Tabira eraistea eta filtrazio gela eraikitzea:** erritmo onean doa, aurreikusitakoaren arabera. La **demolición de Tabira y construcción de la sala de filtración** va a buen ritmo, según lo previsto.

Ekonomia eta aurrekontuaren kudeaketa / Gestión económica y presupuestaria

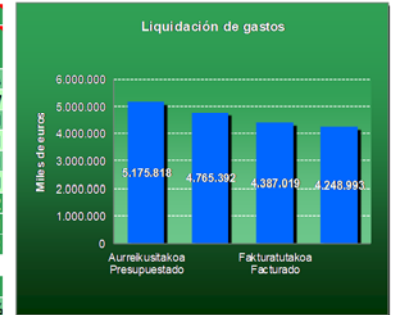
Liquidación 4º Trimestre 2025eko 4. Hiruhilekoari dagokion kitapena
Importes en euros (sin decimales) / eurotan hamarrenik gabe

Aurrekontuaren beteazapena / Ejecución del presupuesto

Sarrerak / Ingresos			
Kontzeptuak / Conceptos	Aurreikusitakoa Presupuestado	Kitatuta Liquidado	Jasota Cobrado
Tasak emandako zerbitzuagatik / Tasas por prestación del servicio	1.541.174	1.637.209	1.635.204
III Kapituluako beste sarrerak batzuk / Otros ingresos del cap. III			
Udalaren ekarpena / Aportación municipal	3.040.202	3.047.573	2.771.852
Eusko Jaurlaritzaren ekarpena zerbitzurako / Aportación del Gobierno Vasco para el servicio			
Beste dirulaguntza batzuk eta enpresen ekarpenak / Otras subvenciones y aportaciones de empresas			
Ondareko sarrerak (interesak...) / Ingresos patrimoniales (intereses, etc.)	10.440	601	601
VI, VII, VIII eta IX kapituluakotako sarrerak / Ingresos de los cap. VI, VII, VIII y IX	584.002	184.250	184.250
Dhiko diru-sarrerak / Ingresos Corrientes	4.591.816	4.669.633	4.407.558
Kapital sarrerak / Ingresos de Capital	584.002	184.250	184.250
Sarrerak guztira / Total Ingresos	5.175.818	4.869.633	4.591.908
Sarreraren (dhikoak) ratioak / Ratios de ingresos (corrientes)			
Kitatzeko geratzen dena / Pendiente de liquidar		-93.567	-2%
Kobratzeko geratzen dena / Pendiente de cobrar		277.726	6%
Burubutakoaren % / % de ejecución			102%



Gastuak // Gastos				
Kontzeptuak / Conceptos	Aurreikusitakoa Presupuestado	Erabilitakoa Gastado	Fakturabutekua Facturado	Ordaindutakoa Pagado
Pertsonala / Personal	2.543.092	2.478.511	2.478.511	2.425.034
Mantenua, zerbitzuak, kontsumoak, etab. / Mantenimiento, servicios, consumos, etc.	2.191.561	2.048.805	1.782.470	1.704.557
Transferentziak / Transferencias	21.600	1.600	1.600	1.600
Beste gastu batzuk / Otros gastos	4.250	3.851	3.851	3.851
Inbertsioak / Inversiones	409.315	226.625	114.587	107.951
Beste kapital gastu batzuk / Otros Gastos de capital	6.000	6.000	6.000	6.000
Dhiko gastuak / Gastos corrientes	4.769.504	4.532.787	4.266.432	4.135.042
Kapital gastuak / Gastos de capital	415.315	232.625	120.587	113.951
Gastuak guztira / Total Gastos	5.175.818	4.765.392	4.387.019	4.248.993
Gastuen ratioak (dhikoak) / Ratios de gastos (corrientes)				
Erabilgarria (Aurreikusitakoa-gastutakoa) / Disponible (Presupuestado-gastado)		227.737	5%	
Bideratzeko daqoena (erabilitakoa-fakturatua) / Pendiente de tramitar (gastado-facturado)		266.335	6%	
Ordainatzeko daqoena (fakturatua-ordaindutakoa) / Pendiente de pagar (facturado-pagado)		131.390	3%	
Erabilitakoaren % / % de ejecución			95%	



Gastuak / Gastos Por Áreas				
Artoa / Área	Aurreikusitakoa Presupuestado	Erabilitakoa Gastado	Fakturabutekua Facturado	Ordaindutakoa Pagado
Administrazioa / Administración				
Dhikoak / Corrientes	1.613.929	1.045.703	1.017.752	967.213
Kapital / Capital	6.000	6.000	6.000	6.000
Guztira / Total	1.619.929	1.051.703	1.023.752	973.213
Tabira				
Dhikoak / Corrientes	609.240	550.332	528.460	517.246
Kapital / Capital	331.343	163.372	57.117	57.117
Guztira / Total	940.584	713.705	585.576	574.362
Landako I				
Dhikoak / Corrientes	294.278	199.351	187.375	178.286
Kapital / Capital	0	0	0	0
Guztira / Total	294.278	199.351	187.375	178.286
Ezkurdi (Frontoia / Frontón)				
Dhikoak / Corrientes	36.200	34.918	28.417	27.551
Kapital / Capital	6.357	6.357	6.357	6.357
Guztira / Total	42.557	41.274	34.774	33.908
Landako II				
Dhikoak / Corrientes	2.177.357	2.681.340	2.488.962	2.432.637
Kapital / Capital	64.915	50.260	44.477	44.477
Guztira / Total	2.242.271	2.731.600	2.533.439	2.477.114
San Fausto (Frontoia / Frontón)				
Dhikoak / Corrientes	29.499	21.124	15.466	12.110
Kapital / Capital	6.700	6.636	6.636	0
Guztira / Total	36.199	27.760	22.102	12.110
Ordainketako Epeko Media / Plazo Medio de Pago				DEM / PMP
Ordainketako Epeko Media / Plazo Medio de Pago				34,37