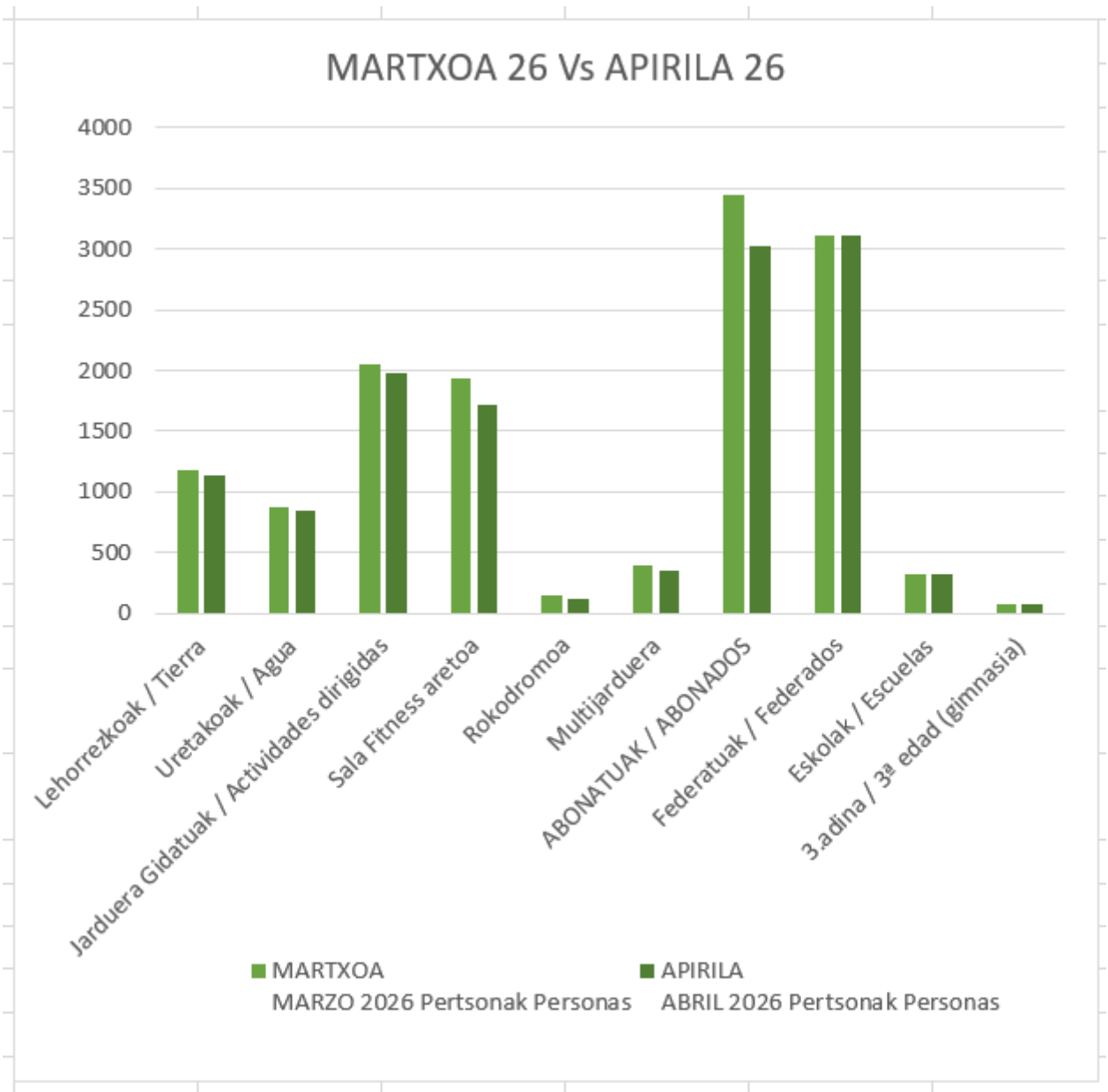


## JARDUERAK. Abonatu en eta ikastaro en informazioa ACTIVIDADES. Información sobre abonad@s y cursos.

	MARTXOA		APIRILA	
	MARZO		ABRIL	
	2026		2026	
	Taldeak Grupos	Pertsonak Personas	Taldeak Grupos	Pertsonak Personas
Lehorrezkoak / Tierra	63	1182	63	1133
Uretakoak / Agua	86	872	86	839
Jarduera Gidatuak / Actividades dirigidas	<b>149</b>	<b>2054</b>	<b>149</b>	<b>1972</b>
Sala Fitness aretoa		1933		1722
<b>Rokodromoa</b>		153		124
<b>Multijarduera</b>		392		346
		<b>2478</b>		<b>2192</b>
Ab. Banakoa / Individual		677		604
Ab. Familiarra / familiar		650		616
Onuradunak Ab. / Beneficiarios Abono		1918		1616
Abonatuak >65 / Abonados>65		207		188
<b>ABONATUAK / ABONADOS</b>		<b>3452</b>		<b>3024</b>
Federatuak / Federados		3115		3115
Eskolak / Escuelas		325		325
3.adina / 3ª edad (gimnasia)		75		75
		<b>3515</b>		<b>3515</b>
<b>GUZTIRA / TOTAL</b>		<b>11499</b>		<b>10703</b>



**Jarduera gidatuak:** erabiltzaile kopurua jaitsi da (-%4,0); lehorrekoetan (-%4,1) eta uretakoetan (-%3,8). Iaz ere antzeko jaitsiera gertatu zen martxotik apirilera (-%3,1), beraz denboraldi-aldaketa normalaren barruan kokatzen da (Aste Santua, etab.).

**Fitness aretoa:** jaitsiera nabarmena (-%10,9).

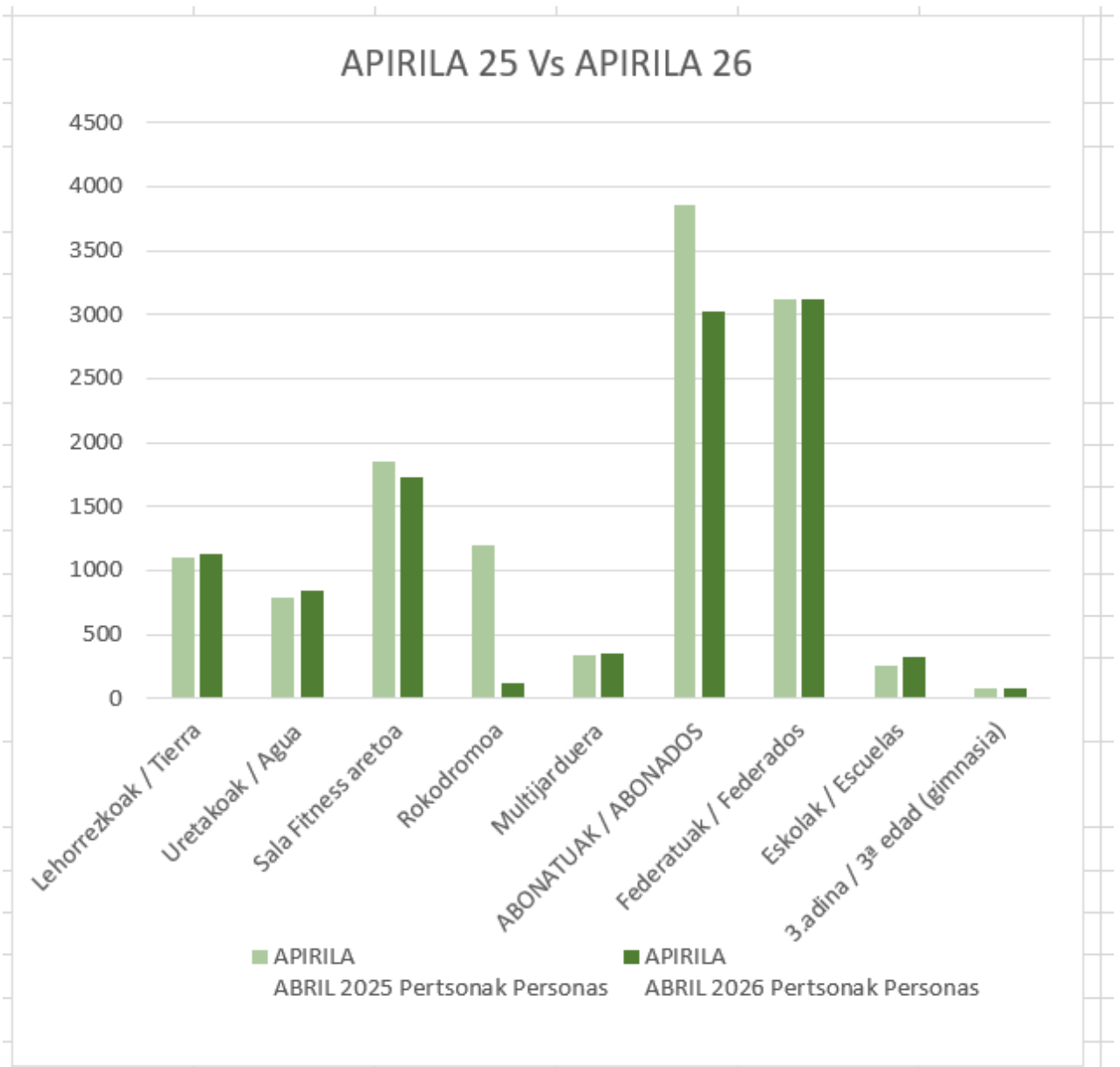
**Rokodromoa:** jaitsiera kopuru txikia.

**Multijarduera:** jaitsiera nabaria (-%11,7). Jardueren antzera.

**Igerileku abonatuak:** abonatu kopurua nabarmen jaitsi da (-%12,4).

**Guztira:** erabiltzaile kopuru orokorra jaitsi da (-%6,9).

	<b>APIRILA ABRIL</b>		<b>APIRILA ABRIL</b>	
	<b>2025</b>		<b>2026</b>	
	Taldeak Grupos	Pertsonak Personas	Taldeak Grupos	Pertsonak Personas
Lehorrezkoak / Tierra	62	1096	63	1133
Uretakoak / Agua	87	793	86	839
Jarduera Gidatuak / Actividades dirigidas	<b>134</b>	<b>1889</b>	<b>149</b>	<b>1972</b>
Sala Fitness aretoa		1850		1722
<b>Rokodromoa</b>		1197		124
<b>Multijarduera</b>		338		346
		<b>3385</b>		<b>2192</b>
Ab. Banakoa / Individual		612		604
Ab. Familiarra / familiar		828		616
Onuradunak Ab. / Beneficiarios Abono		2241		1616
Abonatuak >65 / Abonados>65		180		188
<b>ABONATUAK / ABONADOS</b>		<b>3861</b>		<b>3024</b>
Federatuak / Federados		3115		3115
Eskolak / Escuelas		255		325
3.adina / 3ª edad (gimnasia)		75		75
		<b>3445</b>		<b>3515</b>
<b>GUZTIRA / TOTAL</b>		<b>12580</b>		<b>10703</b>



**Jarduera Gidatuak:** igoera nabaria (+%4,4). Hazkundera uretako jardueretan markatuagoa (+%5,8) lehorrekoetan baino (+%3,4). Joera positiboa.







**Fitness aretoa:** jaitsiera nabaria (-%6,9).

**Multijarduera:** igoera arina (+%2,4). Mantentzen da.

**Igerileku abonatuak:** abonatuak kopuru orokorra nabarmen txikiagoa da (-%21,7).

**Guztira:** erabiltzaile kopuru orokorra nabarmen jaitsi da (-%14,9). Jaitsiera honen pisu nagusia abonatuak eta rokodromo erabiltzaileak dakarte; jardueren gidatuetan, aldiz, hazkundera berretsi da.

**Datorren denboraldirako ekintza nagusiak / Acciones más relevantes para el próximo periodo.**

 Maiatzak 9 COMIDA POPULAR	CENTRO SOCIAL SAN FAUSTO (San Fausto frontoia)
 Maiatzak 22 ONEWALL TXAPELKETA	ROWK PELOTA KIROL KLUBA (Ezkurdi frontoia)
 Maiatzak 22 EUSKAL KOPAK – FINAL FOUR	(Tabira futbol zelaia)
 Ekainak 21 VELADA DE BOXEO Y KICK BOXING	CLUB SORABOX-GIM.FEAR FACTORY (Ezkurdi frontoia)
 Ekainak 22 CAMPUS DE VERANO	EZKURDI K.T. (Arripausueta futbol zelaia)
 Ekainak 22 CAMPUS DE VERANO	CULTURAL DE DURANGO (Tabira futbol zelaia)
 Ekainak 22, 23, 24, 25 eta 26 2026ko UDAESKOLA	TABIRAKO BAQUÉ (Landako I)
 Ekainaren 29tik Uztailaren 3ra CAMPUS GIGANTES	TABIRAKO BAQUÉ (Landako I)
 Ekainak 29 CAMPUS GIGANTES	EZKURDI K.T. (Tabira futbol zelaia)
 Uztailak 5 BUSTI ZAITEZ – MÓJATE XXIX. EDIZIOA	A.A.ESKLEROSIS ANIZKOITZA E.F. (Landako igerilekuak)

**Obrak eta kontratazioak / Obras y contratación.**

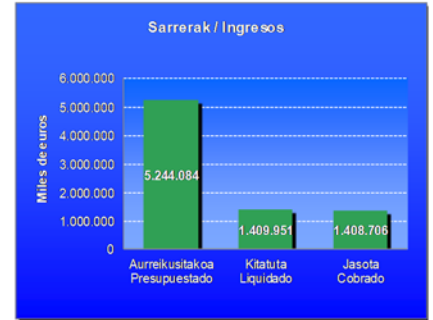
- **Filtrazio gela eraikitzea:** erritmo onean doa, aurreikusitakoaren arabera.  
**Construcción de la sala de filtración** va a buen ritmo, según lo previsto.

**Ekonomia eta aurrekontuaren kudeaketa / Gestión económica y presupuestaria**

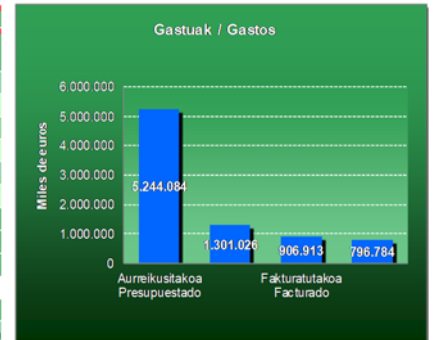
Liquidación 1º Trimestre 2026ko I. Hiruhilekoari dagokion kitapena  
Importes en euros (sin decimales) / euroten hamarrenik gabe

Aurrekontuaren betearazpena / Ejecución del presupuesto

Sarrerak / Ingresos			
Kontzeptuak / Conceptos	Aurreikusitakoa Presupuestado	Kitatuta Liquidado	Jasota Cobrado
Tasak emandako zerbitzuagatik / Tasas por prestación del servicio	2.007.224	640.900	639.655
III Kapituluako beste sarrera batzuk / Otros ingresos del cap. III			
Udalaren ekarpena / Aportación municipal	3.044.260	760.051	760.051
Eusko Jaurlaritzaren ekarpena zerbitzurako / Aportación del Gobierno Vasco para el servicio			
Beste dirulaguntza batzuk eta enpresen ekarpenak / Otras subvenciones y aportaciones de empresas			
Ondarezo sarrerak (interesak...) / Ingresos patrimoniales (intereses, etc.)	6.600	0	0
VI, VII, VIII eta IX kapituluetako sarrerak / Ingresos de los cap. VI, VII, VIII y IX	186.000	9.000	9.000
Ohiko diru-sarrerak / Ingresos Corrientes	5.058.084	1.409.951	1.399.706
Kapital sarrerak / Ingresos de Capital	186.000	9.000	9.000
Sarrerak guztira / Total Ingresos	5.244.084	1.409.951	1.408.706
Sarreren (ohikoak) ratioak / Ratios de ingresos (corrientes)			Zenb/ Imp. %
Kitatzeko geratzen dena / Pendiente de liquidar			3.657.133 72%
Kobratzeko geratzen dena / Pendiente de cobrar			1.245 0%
Burututakoaren % / % de ejecución			28%



Gastuak // Gastos				
Kontzeptuak / Conceptos	Aurreikusitakoa Presupuestado	Erabilitakoa Gastado	Fakturaturakoa Facturado	Ordaindutakoa Pagado
Pertsonala / Personal	2.519.565	477.988	477.988	475.704
Mantenua, zerbitzuak, kontsumoak, etab. / Mantenimiento, servicios, consumos, etc.	2.423.131	821.955	427.842	319.997
Transferentziak / Transferencias	22.000	0	0	0
Beste gastu batzuk / Otros gastos	3.500	1.083	1.083	1.083
Inbertsioak / Inversiones	269.888	0	0	0
Beste kapital gastu batzuk / Otros Gastos de capital	6.000	0	0	0
Ohiko gastuak / Gastos corrientes	4.968.195	1.301.026	906.913	796.784
Kapital gastuak / Gastos de capital	275.888	0	0	0
Gastuak guztira / Total Gastos	5.244.084	1.301.026	906.913	796.784
Gastuen ratioak (ohikoak) / Ratios de gastos (corrientes)				Zenb. / Imp. %
Ezberdintasunak (Aurreikusitakoa-gastaturakoa) / Disponible (Presupuestado-gastado)				3.667.169 74%
Bideratzeko dagoena (erabilitakoa-fakturatua) / Pendiente de tramitar (gastado-facturado)				394.113 30%
Ordaintzeko dagoena (fakturatua-ordaindutakoa) / Pendiente de pagar (facturado-pagado)				110.129 12%
Erabilitakoaren % / % de ejecución				26%



Gastuak / Gastos Por Áreas				
Arloa / Área	Aurreikusitakoa Presupuestado	Erabilitakoa Gastado	Fakturaturakoa Facturado	Ordaindutakoa Pagado
<b>Administrazioa / Administración</b>				
Ohikoak / Corrientes	1.230.970	328.796	324.056	298.000
Kapital / Capital	6.000	0	0	0
Guztira / Total	1.236.970	328.796	324.056	298.000
<b>Tabira</b>				
Ohikoak / Corrientes	557.788	136.771	83.660	76.487
Kapital / Capital	134.888	0	0	0
Guztira / Total	692.677	136.771	83.660	76.487
<b>Landako I</b>				
Ohikoak / Corrientes	263.391	95.493	41.738	19.500
Kapital / Capital	0	0	0	0
Guztira / Total	263.391	95.493	41.738	19.500
<b>Ezkurdi (Frontoia / Frontón)</b>				
Ohikoak / Corrientes	31.500	40.584	4.793	1.595
Kapital / Capital	25.000	0	0	0
Guztira / Total	56.500	40.584	4.793	1.595
<b>Landako II</b>				
Ohikoak / Corrientes	2.865.046	692.808	451.227	400.795
Kapital / Capital	110.000	0	0	0
Guztira / Total	2.975.046	692.808	451.227	400.795
<b>San Fausto (Frontoia / Frontón)</b>				
Ohikoak / Corrientes	19.500	6.575	1.439	407
Kapital / Capital	0	0	0	0
Guztira / Total	19.500	6.575	1.439	407
Ordainketako Epeko Media / Plazo Medio de Pago				DEM / PMP
Ordainketako Epeko Media / Plazo Medio de Pago				31,81