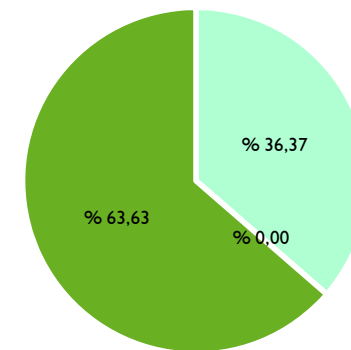
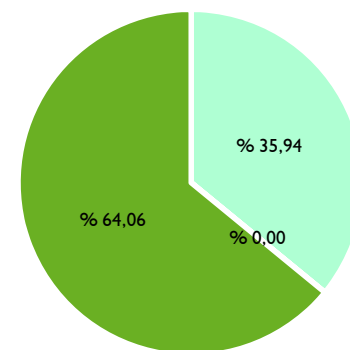
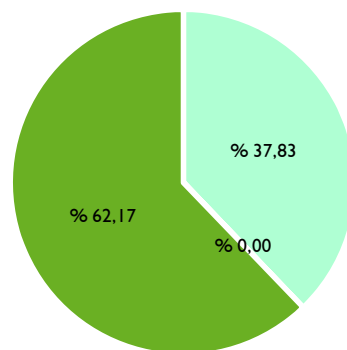
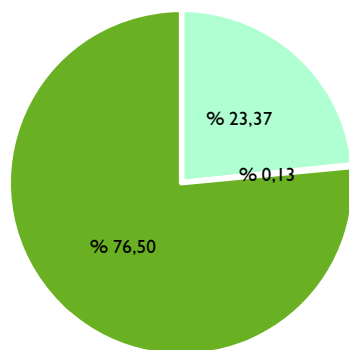


Durango Kirolak - Finantzaketaren egitura | | Estructura de financiación - Durango Kirolak

	2020		2019		2018		2017	
Tasekin eta beste sarrera batzuekin finantzaketa Financiación con tasas y otros ingresos	755.748,68	% 23,37	1.448.216,77	% 37,83	1.361.542,45	% 35,94	1.293.861,55	% 36,37
Eusko Jaurlaritza eta BFA Gobierno Vasco y DFB	4.146,21	% 0,13	-	% 0,00	-	% 0,00	-	% 0,00
Udal-finantzaketa Financiación municipal	2.474.312,34	% 76,50	2.379.881,84	% 62,17	2.426.748,48	% 64,06	2.264.032,11	% 63,63
Sarrerak Ingresos Guztira Total	3.234.207,23		3.828.098,61		3.788.290,93		3.557.893,66	
Gastu arrunta Gasto Corriente Guztira Total	3.396.535,38		3.718.579,49		3.565.017,52		3.504.772,43	
Gastuak Gastos Guztira Total	3.505.251,34		3.896.877,17		4.138.708,00		4.065.785,49	



Autofinantzaketa* Autofinanciación*	% 22,14	% 38,87	% 38,14	% 36,87
---	---------	---------	---------	---------

* Tasekin eta berezko beste sarrera batzuekin estalitako zerbitzuen kostua | | Coste de los servicios cubierto con tasas y otros ingresos propios