Durango Kirolak

AURREKONTUAREN LIKIDAZIOA
LIQUIDACIÓN DEL PRESUPUESTO

31/12/2025

Durango Kirolak

AURREKONTUAREN EGITE EGOERA
ESTADO DE EJECUCIÓN DEL PRESUPUESTO

31/12/2025

Liquidación 4º Trimestre 2025eko 4. Hiruhilekoari dagokion kitapena

Aurrekontuaren betearazpena / Ejecución del presupuesto

Importes en euros (sin decimales) / eurotan hamarrenik gabe

Sarrerak / Ingresos			
Kontzeptuak / Conceptos	Aurreikusitakoa Presupuestado	Kitatuta Liquidado	Jasota Cobrado
Tasak emandako zerbitzuagatik / Tasas por prestación del servicio	1.541.174	1.637.209	1.635.204
III Kapituluko beste sarrera batzuk / Otros ingresos del cap. III			
Udalaren ekarpena / Aportación municipal	3.040.202	3.047.573	2.771.852
Eusko Jaurlaritzaren ekarpena zerbitzurako / Aportación del Gobierno Vasco para el servicio			
Beste dirulaguntza batzuk eta enpresen ekarpenak / Otras subvenciones y aportaciones de empresas			
Ondarezko sarrerak (interesak...) / Ingresos patrimoniales (intereses, etc.)	10.440	601	601
VI, VII, VIII eta IX kapituluetako sarrerak / Ingresos de los cap. VI, VII, VIII y IX	584.002	184.250	184.250
Ohiko diru-sarrerak / Ingresos Corrientes	4.591.816	4.685.383	4.407.658
Kapital sarrerak / Ingresos de Capital	584.002	184.250	184.250
Sarrerak guztira / Total Ingresos	5.175.818	4.869.633	4.591.908

Sarreren (ohikoak) ratioak / Ratios de ingresos (corrientes)	Zenb/ Imp	%
Kitatzeko geratzen dena / Pendiente de liquidar	-93.567	-2%
Kobratzeko geratzen dena / Pendiente de cobrar	277.726	6%
Burututakoaren % / % de ejecución		102%

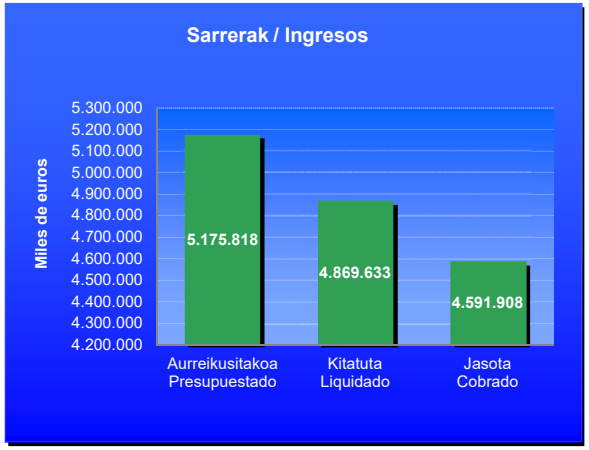

Gastuak // Gastos				
Kontzeptuak / Conceptos	Aurreikusitakoa Presupuestado	Erabilitakoa Gastado	Fakturatutakoa Facturado	Ordaindutakoa Pagado
Pertsonala / Personal	2.543.092	2.478.511	2.478.511	2.425.034
Mantenua, zerbitzuak, kontsumoak, etab. / Mantenimiento, servicios, consumos, etc.	2.191.561	2.048.805	1.782.470	1.704.557
Transferentziak / Transferencias	21.600	1.600	1.600	1.600
Beste gastu batzuk / Otros gastos	4.250	3.851	3.851	3.851
Inbertsioak / Inversiones	409.315	226.625	114.587	107.951
Beste kapital gastu batzuk / Otros Gastos de capital	6.000	6.000	6.000	6.000
Ohiko gastuak / Gastos corrientes	4.760.504	4.532.767	4.266.432	4.135.042
Kapital gastuak / Gastos de capital	415.315	232.625	120.587	113.951
Gastuak guztira / Total Gastos	5.175.818	4.765.392	4.387.019	4.248.993

Gastuen ratioak (ohikoak) / Ratios de gastos (corrientes)	Zenb. / Imp.	%
Erabilgarria (Aurrikusitakoa-gastatutakoa) / Disponible (Presupuestado-gastado)	227.737	5%
Bideratzeko dagoena (erabilitakoa-fakturatua) / Pendiente de tramitar (gastado-facturado)	266.335	6%
Ordaintzeko dagoena (fakturatua-ordaindutakoa) / Pendiente de pagar (facturado-pagado)	131.390	3%
Erabilitakoaren %a / % de ejecución		95%

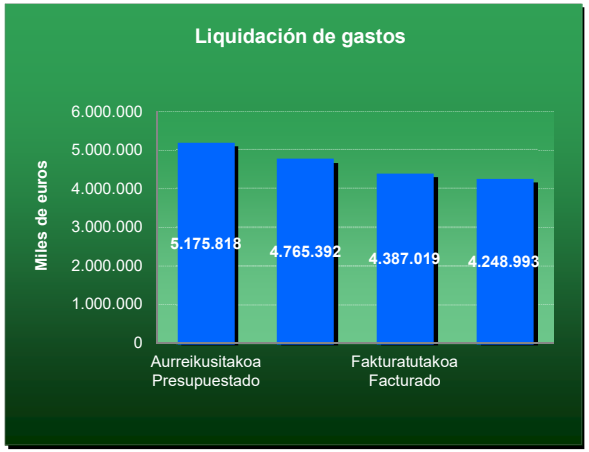

Importes en euros (sin decimales) / eurotan hamarrenik gabe

Gastuak / Gastos Por Áreas				
Arloa / Área	Aurreikusitakoa Presupuestado	Erabilitakoa Gastado	Fakturatutakoa Facturado	Ordaindutakoa Pagado
Administrazioa / Administración				
Ohikoak / Corrientes	1.613.929	1.045.703	1.017.752	967.213
Kapital / Capital	6.000	6.000	6.000	6.000
Guztira / Total	1.619.929	1.051.703	1.023.752	973.213
Tabira				
Ohikoak / Corrientes	609.240	550.332	528.460	517.246
Kapital / Capital	331.343	163.372	57.117	57.117
Guztira / Total	940.584	713.705	585.576	574.362
Landako I				
Ohikoak / Corrientes	294.278	199.351	187.375	178.286
Kapital / Capital	0	0	0	0
Guztira / Total	294.278	199.351	187.375	178.286
Ezkurdi (Frontoia / Frontón)				
Ohikoak / Corrientes	36.200	34.918	28.417	27.551
Kapital / Capital	6.357	6.357	6.357	6.357
Guztira / Total	42.557	41.274	34.774	33.908
Landako II				
Ohikoak / Corrientes	2.177.357	2.681.340	2.488.962	2.432.637
Kapital / Capital	64.915	50.260	44.477	44.477
Guztira / Total	2.242.271	2.731.600	2.533.439	2.477.114
San Fausto (Frontoia / Frontón)				
Ohikoak / Corrientes	29.499	21.124	15.466	12.110
Kapital / Capital	6.700	6.636	6.636	0
Guztira / Total	36.199	27.760	22.102	12.110

Ordainketako Epeko Media / Plazo Medio de Pago	OEM / PMP
Ordainketako Epeko Media / Plazo Medio de Pago	34,37

Durango Kirolak

AURREKONTU-SARRERAK
INGRESOS PRESUPUESTARIOS

31/12/2025

Durango Kirolak

AURREKONTU-SARRERAK
INGRESOS PRESUPUESTARIOS

URTEKOAK
CORRIENTES

Sailkapena Kapituluka
Clasificación por Capítulos

31/12/2025

DURANGO KIROLAK - 2025

Estado de situación del presupuesto de ingresos por capítulos al 31/12/2025

% Ejec.=DR Neto / Actual

Cap.	CONCEPTO	Inicial	Actual	DR Anul.	DR Neto	Deudores	I	I Neto	Saldo	% Ejec.
		Modificac.	DR	Devoluc.	OI	Acreedores	Dev. I			
	Capítulo: 3	**1.541.173,75**	**1.541.173,75**	0,00	**1.637.209,49**	**2.005,15**	**1.651.720,23**	**1.635.204,34**	**-95.753,72**	106,21%
		0,00	**1.653.725,38**	16.515,89	**0,00**	**282,02**	**16.515,89**			
	Capítulo: 4	**3.040.202,49**	**3.040.202,49**	0,00	**3.047.572,73**	**275.720,42**	**2.771.852,31**	**2.771.852,31**	**-7.370,24**	100,24%
		0,00	**3.047.572,73**	0,00	**0,00**	**0,00**	**0,00**			
	Capítulo: 5	**10.440,00**	**10.440,00**	0,00	**601,03**	**0,00**	**601,03**	**601,03**	**9.838,97**	5,76%
		0,00	**601,03**	0,00	**0,00**	**0,00**	**0,00**			
	Capítulo: 7	**180.000,00**	**180.000,00**	0,00	**180.000,00**	**0,00**	**180.000,00**	**180.000,00**	**0,00**	100,00%
		0,00	**180.000,00**	0,00	**0,00**	**0,00**	**0,00**			
	Capítulo: 8	**6.000,00**	**404.002,24**	0,00	**4.250,00**	**0,00**	**4.250,00**	**4.250,00**	**399.752,24**	1,05%
		398.002,24	**4.250,00**	0,00	**0,00**	**0,00**	**0,00**			
	Total General	**4.777.816,24**	**5.175.818,48**	0,00	**4.869.633,25**	**277.725,57**	**4.608.423,57**	**4.591.907,68**	**306.467,25**	94,08%
		398.002,24	**4.886.149,14**	16.515,89	**0,00**	**282,02**	**16.515,89**			

Durango Kirolak

AURREKONTU-SARRERAK
INGRESOS PRESUPUESTARIOS

URTEKOAK
CORRIENTES

Sailkapen Ekonomikoa
Clasificación por Económico

31/12/2025

DURANGO KIROLAK - 2025

Estado de situación del presupuesto de ingresos por artículos al 31/12/2025

% Ejec.=DR Neto / Actual

Artíc.	CONCEPTO	Inicial	Actual	DR Anul.	DR Neto	Deudores	I	I Neto	Saldo	% Ejec.
		Modificac.	DR	Devoluc.	OI	Acreedores	Dev. I			
	Artículo: 34	**1.531.374,75**	**1.531.374,75**	0,00	**1.626.617,97**	**2.002,15**	**1.641.131,71**	**1.624.615,82**	**-94.961,20**	106,20%
		0,00	**1.643.133,86**	16.515,89	**0,00**	**282,02**	**16.515,89**			
	Artículo: 38	**0,00**	**0,00**	0,00	**814,56**	**0,00**	**814,56**	**814,56**	**-814,56**	
		0,00	**814,56**	0,00	**0,00**	**0,00**	**0,00**			
	Artículo: 39	**9.799,00**	**9.799,00**	0,00	**9.776,96**	**3,00**	**9.773,96**	**9.773,96**	**22,04**	99,78%
		0,00	**9.776,96**	0,00	**0,00**	**0,00**	**0,00**			
	Capítulo: 3	**1.541.173,75**	**1.541.173,75**	0,00	**1.637.209,49**	**2.005,15**	**1.651.720,23**	**1.635.204,34**	**-95.753,72**	106,21%
		0,00	**1.653.725,38**	16.515,89	**0,00**	**282,02**	**16.515,89**			
	Artículo: 41	**0,00**	**0,00**	0,00	**7.000,00**	**7.000,00**	**0,00**	**0,00**	**-7.000,00**	
		0,00	**7.000,00**	0,00	**0,00**	**0,00**	**0,00**			
	Artículo: 43	**3.040.202,49**	**3.040.202,49**	0,00	**3.040.572,73**	**268.720,42**	**2.771.852,31**	**2.771.852,31**	**-370,24**	100,01%
		0,00	**3.040.572,73**	0,00	**0,00**	**0,00**	**0,00**			
	Capítulo: 4	**3.040.202,49**	**3.040.202,49**	0,00	**3.047.572,73**	**275.720,42**	**2.771.852,31**	**2.771.852,31**	**-7.370,24**	100,24%
		0,00	**3.047.572,73**	0,00	**0,00**	**0,00**	**0,00**			
	Artículo: 55	**10.440,00**	**10.440,00**	0,00	**600,00**	**0,00**	**600,00**	**600,00**	**9.840,00**	5,75%
		0,00	**600,00**	0,00	**0,00**	**0,00**	**0,00**			
	Artículo: 56	**0,00**	**0,00**	0,00	**1,03**	**0,00**	**1,03**	**1,03**	**-1,03**	
		0,00	**1,03**	0,00	**0,00**	**0,00**	**0,00**			
	Capítulo: 5	**10.440,00**	**10.440,00**	0,00	**601,03**	**0,00**	**601,03**	**601,03**	**9.838,97**	5,76%
		0,00	**601,03**	0,00	**0,00**	**0,00**	**0,00**			
	Artículo: 73	**180.000,00**	**180.000,00**	0,00	**180.000,00**	**0,00**	**180.000,00**	**180.000,00**	**0,00**	100,00%
		0,00	**180.000,00**	0,00	**0,00**	**0,00**	**0,00**			
	Capítulo: 7	**180.000,00**	**180.000,00**	0,00	**180.000,00**	**0,00**	**180.000,00**	**180.000,00**	**0,00**	100,00%
		0,00	**180.000,00**	0,00	**0,00**	**0,00**	**0,00**			

Artíc.	CONCEPTO	Inicial	Actual	DR Anul.	DR Neto	Deudores	I	I Neto	Saldo	% Ejec.
		Modificac.	DR	Devoluc.	OI	Acreedores	Dev. I			
	Artículo: 83	**6.000,00**	**6.000,00**	0,00	**4.250,00**	**0,00**	**4.250,00**	**4.250,00**	**1.750,00**	70,83%
		0,00	**4.250,00**	0,00	**0,00**	**0,00**	**0,00**			
	Artículo: 87	**0,00**	**398.002,24**	0,00	**0,00**	**0,00**	**0,00**	**0,00**	**398.002,24**	0,00%
		398.002,24	**0,00**	0,00	**0,00**	**0,00**	**0,00**			
	Capítulo: 8	**6.000,00**	**404.002,24**	0,00	**4.250,00**	**0,00**	**4.250,00**	**4.250,00**	**399.752,24**	1,05%
		398.002,24	**4.250,00**	0,00	**0,00**	**0,00**	**0,00**			
	Total General	**4.777.816,24**	**5.175.818,48**	0,00	**4.869.633,25**	**277.725,57**	**4.608.423,57**	**4.591.907,68**	**306.467,25**	94,08%
		398.002,24	**4.886.149,14**	16.515,89	**0,00**	**282,02**	**16.515,89**			

Durango Kirolak

AURREKONTU-SARRERAK
INGRESOS PRESUPUESTARIOS

URTEKOAK
CORRIENTES

Aurrekontu-gauzapenaren grafikoa
Gráfico de ejecución Presupuestaria

31/12/2025

DURANGO KIROLAK - 2025

Estado de Situación del Presupuesto de Ingresos al 31/12/2025

Ppto.Inicial	Ppto.Definitivo	DR	DR Neto	Deudores	I	I Neto	Saldo	Ind. Modifica	Ind. Ejec. Pptaria.	Ind. Cobros
Modificac.		DR Anul.	OI		Dev. I					
4.777.816,24	5.175.818,48	4.885.867,12	4.869.351,23	277.725,57	4.608.423,57	4.591.907,68	306.467,25	8,33%	94,08%	94,30%
398.002,24		16.515,89	0,00		16.515,89					

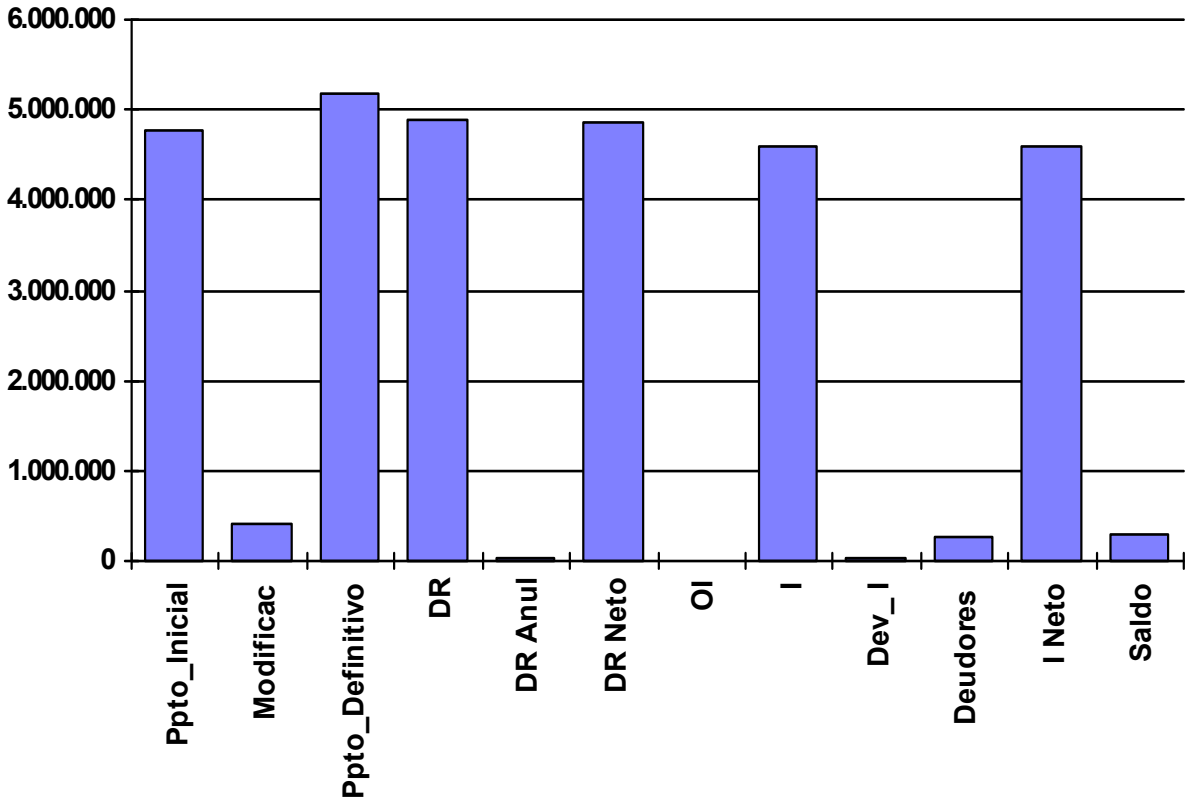



Durango Kirolak

AURREKONTU-SARRERAK
INGRESOS PRESUPUESTARIOS

URTEKOAK
CORRIENTES

Kreditu-aldaketak
Modificaciones de crédito

31/12/2025

DURANGO KIROLAK - 2025

Modificaciones del Presupuesto de Ingresos 2025

Concepto	Inicial	Aumentos	Disminuciones	Definitivo
38000 REINTEGRO DE EJERCICIOS CERRADOS	0,00	0,00	0,00	0,00
39901 IMPREVISTOS	0,00	0,00	0,00	0,00
39912 POLIDEPORTIVO LANDAKO. BEBIDAS, SNACKS...	4.875,00	0,00	0,00	4.875,00
39913 VENTA DE ARTICULOS DIVERSOS	817,00	0,00	0,00	817,00
39914 ARRIPAUSUETA. BEBIDAS, SNACKS, ...	630,00	0,00	0,00	630,00
56001 INGRESOS FINANCIEROS.	0,00	0,00	0,00	0,00
83301 PRESTAMOS AL PERSONAL.	6.000,00	0,00	0,00	6.000,00
34101 ENTRADAS PISCINA LANDAKO II	22.675,00	0,00	0,00	22.675,00
34102 BONOS PISCINA/FITNESS	2.478,00	0,00	0,00	2.478,00
34103 ENTRADAS PISCINA TABIRA	33.392,00	0,00	0,00	33.392,00
34104 ABONOS A PISCINAS	348.936,00	0,00	0,00	348.936,00
34105 ENTRADAS FITNESS	20.545,00	0,00	0,00	20.545,00
34106 GRUPO NATACIÓN	25.621,50	0,00	0,00	25.621,50
34107 ALQUILER INSTALACIONES. PISTAS TABIRA Y LAN DAKO I	3.520,00	0,00	0,00	3.520,00
34108 CURSOS DE NATACION	168.020,00	0,00	0,00	168.020,00
34110 GLOBAL FITNESS (ANTES GIMNASIA MANTENIMIEN TO)	6.582,00	0,00	0,00	6.582,00
34111 GIMNASIA ORO	8.988,00	0,00	0,00	8.988,00
34113 POLIDEPORTIVO LANDAKO. USO	560,00	0,00	0,00	560,00
34114 CONFECCION CARNETS	120,00	0,00	0,00	120,00
34115 ALQUILER FRONTONES SAN FAUSTO Y EZKURDI	1.728,00	0,00	0,00	1.728,00
34116 YOGA Y RELAJACIÓN	12.816,00	0,00	0,00	12.816,00
34119 SALA FITNESS	377.035,00	0,00	0,00	377.035,00
34120 ROCODROMO	11.548,00	0,00	0,00	11.548,00
34121 ESCALADA	0,00	0,00	0,00	0,00
34122 AQUAGYM	35.472,00	0,00	0,00	35.472,00
34123 PISTAS DE TENIS	4.508,00	0,00	0,00	4.508,00
34125 BODYWEIGHT	12.170,00	0,00	0,00	12.170,00
34126 AQUABIKE	8.904,00	0,00	0,00	8.904,00
34128 PISTAS DE PADEL	48.374,00	0,00	0,00	48.374,00
34129 CURSOS DE PADEL	36.078,00	0,00	0,00	36.078,00
34130 PATINAJE	1.197,00	0,00	0,00	1.197,00
34131 PILATES	15.516,00	0,00	0,00	15.516,00
34132 SPINBIKE	25.788,00	0,00	0,00	25.788,00
34133 GAP	15.600,00	0,00	0,00	15.600,00
34134 CAMPOS FUTBOL/RUGBY	4.265,25	0,00	0,00	4.265,25
34136 BAILES DE SALÓN	0,00	0,00	0,00	0,00
34137 STRECHING	1.680,00	0,00	0,00	1.680,00
34138 MULTIACTIVIDAD	103.600,00	0,00	0,00	103.600,00
34151 ZUMBA	15.380,00	0,00	0,00	15.380,00
34154 ENTRADAS SPINBIKE	720,00	0,00	0,00	720,00
34155 HIPOPRESIVOS	14.016,00	0,00	0,00	14.016,00
34199 USO DE INSTALACIONES. VARIOS	127.750,00	0,00	0,00	127.750,00
41001 EUSKO JAURLARITZA	0,00	0,00	0,00	0,00
43001 APORTACION MUNICIPAL	3.040.202,49	0,00	0,00	3.040.202,49
55301 BAR PISCINA	3.000,00	0,00	0,00	3.000,00
39915 TOALLAS.	153,00	0,00	0,00	153,00
39916 TAQUILLAS (ALQUILER) HASTA 2016	2,00	0,00	0,00	2,00
39917 TXANOAK / GORROS	2.095,00	0,00	0,00	2.095,00
34162 NATACIÓN TERAPÉUTICA	4.992,00	0,00	0,00	4.992,00
55303 BAR AMBIGÚ (SAN FAUSTO)	7.440,00	0,00	0,00	7.440,00
39919 LANDAKO II. BEBIDAS, SNACKS, ...	0,00	0,00	0,00	0,00

Concepto	Inicial	Aumentos	Disminuciones	Definitivo
87001 REMANENTE TESORERIA GASTOS GENERALES (R TCC)	0,00	398.002,24	0,00	398.002,24
39931 CARGADORES ELÉCTRICOS PARKING L2	1.047,00	0,00	0,00	1.047,00
39934 DUTXA	180,00	0,00	0,00	180,00
73001 APORTACION MUNICIPAL EN CAPITAL	180.000,00	0,00	0,00	180.000,00
34163 TRX	3.600,00	0,00	0,00	3.600,00
34164 GAZTEFIT	3.600,00	0,00	0,00	3.600,00
34165 STRONG BY ZUMBA	3.600,00	0,00	0,00	3.600,00
34166 TOTAL TRAINING	0,00	0,00	0,00	0,00
Totales	**4.777.816,24**	**398.002,24**	**0,00**	**5.175.818,48**

Durango Kirolak

AURREKONTU-SARRERAK
INGRESOS PRESUPUESTARIOS

URTEKOAK
CORRIENTES

Kreditu-aldaketen grafikoa
Gráfico de modificaciones de crédito

31/12/2025

DURANGO KIROLAK - 2025

MODIFICACIONES PRESUPUESTARIAS (INGRESOS)

18-mar-2026

Previsión Inicial	Aumentos	Disminuciones	Previsión Actual
4.777.816,24	398.002,24	0,00	5.175.818,48

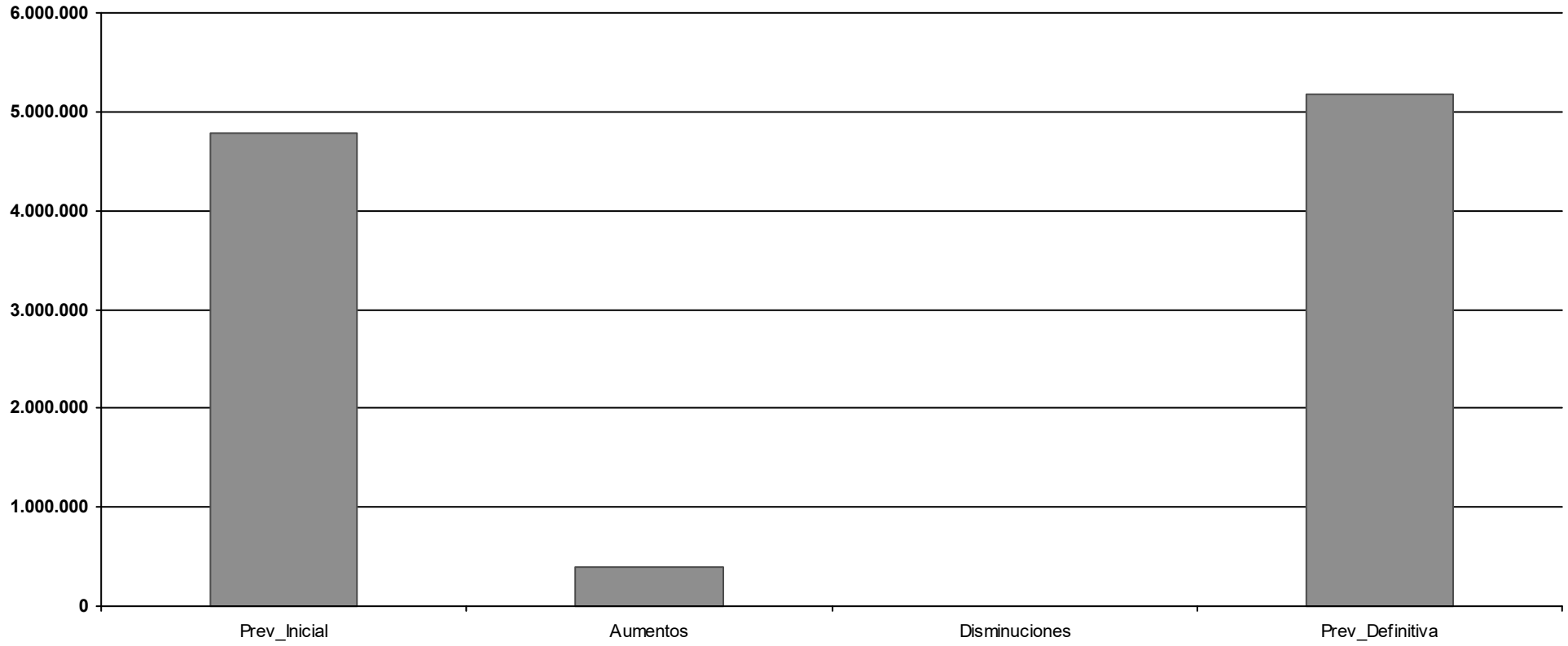

Durango Kirolak

AURREKONTU-SARRERAK
INGRESOS PRESUPUESTARIOS

ITXITAKOAK
CERRADOS

Urtea/Kontzeptua
Año/Concepto

31/12/2025

DURANGO KIROLAK - 2025

ESTADO DE SITUACION DE PRESUPUESTOS CERRADOS DE INGRESOS 31/12/2025

% Pte=Pendiente/(Saldo inicial + Rectificaciones)

CONCEPTO	SALDO DE DERECHOS CONTRAIDOS PREVIO		RECTIFICACION	DERECHOS ANULADOS	DERECHOS PENDIENTES	LIQUIDACIONES CANCELADAS		DERECHOS PENDIENTES DE COBRO % Pte.
	INGRESO DIRECTO	INGRESO RECIBO				RECAUDACION	INSOLVENCIA PRESCRIPCIÓN	
2010								
34119/ / / SALA FITNESS	20,00	0,00	0,00	0,00	20,00	0,00	0,00	**20,00** 100,00%
Total 2010	**20,00**	**0,00**	**0,00**	**0,00**	**20,00**	**0,00**	**0,00**	**20,00** 100,00%
2012								
34104/ / / ABONOS A PISCINAS	39,60	0,00	0,00	0,00	39,60	0,00	0,00	**39,60** 100,00%
34119/ / / SALA FITNESS	60,00	0,00	0,00	0,00	60,00	0,00	0,00	**60,00** 100,00%
Total 2012	**99,60**	**0,00**	**0,00**	**0,00**	**99,60**	**0,00**	**0,00**	**99,60** 100,00%
2013								
34104/ / / ABONOS A PISCINAS	21,50	0,00	0,00	0,00	21,50	0,00	0,00	**21,50** 100,00%
34119/ / / SALA FITNESS	39,00	0,00	0,00	0,00	39,00	0,00	0,00	**39,00** 100,00%
Total 2013	**60,50**	**0,00**	**0,00**	**0,00**	**60,50**	**0,00**	**0,00**	**60,50** 100,00%
2015								
34119/ / / SALA FITNESS	24,69	0,00	0,00	0,00	24,69	0,00	0,00	**24,69** 100,00%
34138/ / / MULTIACTIVIDAD	35,25	0,00	0,00	0,00	35,25	0,00	0,00	**35,25** 100,00%
Total 2015	**59,94**	**0,00**	**0,00**	**0,00**	**59,94**	**0,00**	**0,00**	**59,94** 100,00%
2016								
34119/ / / SALA FITNESS	30,00	0,00	0,00	0,00	30,00	0,00	0,00	**30,00** 100,00%
34129/ / / CURSOS DE PADEL	78,00	0,00	0,00	0,00	78,00	0,00	0,00	**78,00** 100,00%
Total 2016	**108,00**	**0,00**	**0,00**	**0,00**	**108,00**	**0,00**	**0,00**	**108,00** 100,00%
2017								

DURANGO KIROLAK - 2025

ESTADO DE SITUACION DE PRESUPUESTOS CERRADOS DE INGRESOS 31/12/2025

% Pte=Pendiente/(Saldo inicial + Rectificaciones)

CONCEPTO	SALDO DE DERECHOS CONTRAIDOS PREVIO		RECTIFICACION	DERECHOS ANULADOS	DERECHOS PENDIENTES	LIQUIDACIONES CANCELADAS		DERECHOS PENDIENTES DE COBRO % Pte.
	INGRESO DIRECTO	INGRESO RECIBO				RECAUDACION	INSOLVENCIA PRESCRIPCIÓN	
34106/ / /	11,50	0,00	0,00	0,00	11,50	0,00	0,00	**11,50**
GRUPO NATACIÓN								100,00%
34119/ / /	0,48	0,00	0,00	0,00	0,48	0,00	0,00	**0,48**
SALA FITNESS								100,00%
34129/ / /	26,00	0,00	0,00	0,00	26,00	0,00	0,00	**26,00**
CURSOS DE PADEL								100,00%
Total 2017	**37,98**	**0,00**	**0,00**	**0,00**	**37,98**	**0,00**	**0,00**	**37,98**
								100,00%
2018								
34119/ / /	30,00	0,00	0,00	0,00	30,00	0,00	0,00	**30,00**
SALA FITNESS								100,00%
34133/ / /	52,50	0,00	0,00	0,00	52,50	0,00	0,00	**52,50**
GAP								100,00%
Total 2018	**82,50**	**0,00**	**0,00**	**0,00**	**82,50**	**0,00**	**0,00**	**82,50**
								100,00%
2019								
34108/ / /	18,75	0,00	0,00	0,00	18,75	0,00	0,00	**18,75**
CURSOS DE NATACION								100,00%
34119/ / /	44,00	0,00	0,00	0,00	44,00	0,00	0,00	**44,00**
SALA FITNESS								100,00%
34138/ / /	48,00	0,00	0,00	0,00	48,00	0,00	0,00	**48,00**
MULTIACTIVIDAD								100,00%
39901/ / /	11.977,78	0,00	0,00	0,00	11.977,78	0,00	0,00	**11.977,78**
IMPREVISTOS								100,00%
Total 2019	**12.088,53**	**0,00**	**0,00**	**0,00**	**12.088,53**	**0,00**	**0,00**	**12.088,53**
								100,00%
2020								
34103/ / /	4,00	0,00	0,00	0,00	4,00	0,00	0,00	**4,00**
ENTRADAS PISCINA TABIRA								100,00%
34104/ / /	155,00	0,00	0,00	0,00	155,00	0,00	0,00	**155,00**
ABONOS A PISCINAS								100,00%
34105/ / /	5,00	0,00	0,00	0,00	5,00	0,00	0,00	**5,00**
ENTRADAS FITNESS								100,00%
34119/ / /	50,00	0,00	0,00	0,00	50,00	0,00	0,00	**50,00**
SALA FITNESS								100,00%

DURANGO KIROLAK - 2025

ESTADO DE SITUACION DE PRESUPUESTOS CERRADOS DE INGRESOS 31/12/2025

% Pte=Pendiente/(Saldo inicial + Rectificaciones)

CONCEPTO	SALDO DE DERECHOS CONTRAIDOS PREVIO		RECTIFICACION	DERECHOS ANULADOS	DERECHOS PENDIENTES	LIQUIDACIONES CANCELADAS		DERECHOS PENDIENTES DE COBRO % Pte.
	INGRESO DIRECTO	INGRESO RECIBO				RECAUDACION	INSOLVENCIA PRESCRIPCIÓN	
34151/ / / ZUMBA	26,00	0,00	0,00	0,00	26,00	0,00	0,00	**26,00** 100,00%
55301/ / / BAR PISCINA	630,00	0,00	0,00	0,00	630,00	0,00	0,00	**630,00** 100,00%
Total 2020	**870,00**	**0,00**	**0,00**	**0,00**	**870,00**	**0,00**	**0,00**	**870,00** 100,00%
2021								
34101/ / / ENTRADAS PISCINA LANDAKO II	4,00	0,00	0,00	0,00	4,00	0,00	0,00	**4,00** 100,00%
34104/ / / ABONOS A PISCINAS	58,00	0,00	0,00	0,00	58,00	0,00	0,00	**58,00** 100,00%
34108/ / / CURSOS DE NATACION	19,50	0,00	0,00	0,00	19,50	0,00	0,00	**19,50** 100,00%
34122/ / / AQUAGYM	48,00	0,00	0,00	0,00	48,00	0,00	0,00	**48,00** 100,00%
55301/ / / BAR PISCINA	1.050,00	0,00	0,00	0,00	1.050,00	0,00	0,00	**1.050,00** 100,00%
Total 2021	**1.179,50**	**0,00**	**0,00**	**0,00**	**1.179,50**	**0,00**	**0,00**	**1.179,50** 100,00%
2022								
34104/ / / ABONOS A PISCINAS	180,30	0,00	0,00	0,00	180,30	0,00	0,00	**180,30** 100,00%
34108/ / / CURSOS DE NATACION	270,40	0,00	0,00	0,00	270,40	0,00	0,00	**270,40** 100,00%
34110/ / / GLOBAL FITNESS (ANTES GIMNAS	16,00	0,00	0,00	0,00	16,00	0,00	0,00	**16,00** 100,00%
34119/ / / SALA FITNESS	241,40	0,00	0,00	0,00	241,40	36,40	0,00	**205,00** 84,92%
34120/ / / ROCODROMO	15,20	0,00	0,00	0,00	15,20	0,00	0,00	**15,20** 100,00%
34122/ / / AQUAGYM	24,00	0,00	0,00	0,00	24,00	24,00	0,00	**0,00** 0,00%
34138/ / / MULTIACTIVIDAD	40,00	0,00	0,00	0,00	40,00	0,00	0,00	**40,00** 100,00%
Total 2022	**787,30**	**0,00**	**0,00**	**0,00**	**787,30**	**60,40**	**0,00**	**726,90** 92,33%

DURANGO KIROLAK - 2025

ESTADO DE SITUACION DE PRESUPUESTOS CERRADOS DE INGRESOS 31/12/2025

% Pte=Pendiente/(Saldo inicial + Rectificaciones)

CONCEPTO	SALDO DE DERECHOS CONTRAIDOS PREVIO		RECTIFICACION	DERECHOS ANULADOS	DERECHOS PENDIENTES	LIQUIDACIONES CANCELADAS		DERECHOS PENDIENTES DE COBRO % Pte.
	INGRESO DIRECTO	INGRESO RECIBO				RECAUDACION	INSOLVENCIA PRESCRIPCIÓN	
2023								
34104/ / / ABONOS A PISCINAS	231,55	0,00	0,00	0,00	231,55	0,00	0,00	**231,55** 100,00%
34108/ / / CURSOS DE NATACION	83,00	0,00	0,00	0,00	83,00	24,00	0,00	**59,00** 71,08%
34116/ / / YOGA Y RELAJACIÓN	30,00	0,00	0,00	0,00	30,00	30,00	0,00	**0,00** 0,00%
34119/ / / SALA FITNESS	156,90	0,00	0,00	0,00	156,90	0,00	0,00	**156,90** 100,00%
34122/ / / AQUAGYM	24,00	0,00	0,00	0,00	24,00	0,00	0,00	**24,00** 100,00%
34126/ / / AQUABIKE	12,00	0,00	0,00	0,00	12,00	0,00	0,00	**12,00** 100,00%
34133/ / / GAP	24,00	0,00	0,00	0,00	24,00	0,00	0,00	**24,00** 100,00%
34138/ / / MULTIACTIVIDAD	85,60	0,00	0,00	0,00	85,60	45,60	0,00	**40,00** 46,73%
Total 2023	**647,05**	**0,00**	**0,00**	**0,00**	**647,05**	**99,60**	**0,00**	**547,45** 84,61%
2024								
34103/ / / ENTRADAS PISCINA TABIRA	13,50	0,00	0,00	0,00	13,50	13,50	0,00	**0,00** 0,00%
34104/ / / ABONOS A PISCINAS	416,30	0,00	0,00	49,40	366,90	130,20	0,00	**236,70** 56,86%
34106/ / / GRUPO NATACIÓN	12,00	0,00	0,00	0,00	12,00	12,00	0,00	**0,00** 0,00%
34108/ / / CURSOS DE NATACION	185,00	0,00	40,00	0,00	225,00	105,00	0,00	**120,00** 53,33%
34110/ / / GLOBAL FITNESS (ANTES GIMNAS	24,00	0,00	0,00	0,00	24,00	24,00	0,00	**0,00** 0,00%
34119/ / / SALA FITNESS	407,00	0,00	0,00	0,00	407,00	237,70	0,00	**169,30** 41,60%
34120/ / / ROCODROMO	0,00	0,00	31,20	0,00	31,20	0,00	0,00	**31,20** 100,00%
34125/ / / BODYWEIGHT	40,00	0,00	0,00	20,00	20,00	0,00	0,00	**20,00** 50,00%

DURANGO KIROLAK - 2025

ESTADO DE SITUACION DE PRESUPUESTOS CERRADOS DE INGRESOS 31/12/2025

% Pte=Pendiente/(Saldo inicial + Rectificaciones)

CONCEPTO	SALDO DE DERECHOS CONTRAIDOS PREVIO		RECTIFICACION	DERECHOS ANULADOS	DERECHOS PENDIENTES	LIQUIDACIONES CANCELADAS		DERECHOS PENDIENTES DE COBRO % Pte.
	INGRESO DIRECTO	INGRESO RECIBO				RECAUDACION	INSOLVENCIA PRESCRIPCIÓN	
34128/ / / PISTAS DE PADEL	137,75	0,00	0,00	0,00	137,75	133,00	0,00	**4,75** 3,45%
34129/ / / CURSOS DE PADEL	42,00	0,00	0,00	0,00	42,00	42,00	0,00	**0,00** 0,00%
34132/ / / SPINBIKE	24,00	0,00	12,00	12,00	24,00	12,00	0,00	**12,00** 33,33%
34134/ / / CAMPOS FUTBOL/RUGBY	160,00	0,00	0,00	0,00	160,00	160,00	0,00	**0,00** 0,00%
34138/ / / MULTIACTIVIDAD	100,00	0,00	0,00	0,00	100,00	0,00	0,00	**100,00** 100,00%
34151/ / / ZUMBA	20,00	0,00	0,00	0,00	20,00	0,00	0,00	**20,00** 100,00%
39931/ / / CARGADORES ELÉCTRICOS PARK	421,46	0,00	0,00	0,00	421,46	421,46	0,00	**0,00** 0,00%
Total 2024	**2.003,01**	**0,00**	**83,20**	**81,40**	**2.004,81**	**1.290,86**	**0,00**	**713,95** 34,22%
Total General EURO:	**18.043,91**	**0,00**	**83,20**	**81,40**	**18.045,71**	**1.450,86**	**0,00**	**16.594,85** 91,55%

Durango Kirolak

AURREKONTU-SARRERAK
INGRESOS PRESUPUESTARIOS

Kredituak itzultzeagatik hartzekodunak
Acreedores por Devolución de Ingresos

31/12/2025

EJERCICIO CORRIENTE

PRESUPUESTO DE INGRESOS

DEVOLUCIONES DE INGRESO

APLICACIÓN PRESUPUESTARIA	DESCRIPCION	PENDIENTE DE PAGO A 1 DE ENERO	MODIFICACIONES AL SALDO INICIAL Y ANULACIONES	RECONOCIDAS EN EL EJERCICIO	TOTAL DEVOLUCIONES RECONOCIDAS	PRESCRIPCIONES	PAGADAS EN EL EJERCICIO	PENDIENTES DE PAGO A 31 DE DICIEMBRE
34101	ENTRADAS PISCINA	0,00	0,00	5,00	5,00	0,00	5,00	0,00
34104	CURSOS NO DEPORTIVOS	0,00	0,00	8.228,05	8.228,05	0,00	8.160,05	68,00
34105	ENTRADAS FITNESS	0,00	0,00	46,00	46,00	0,00	46,00	0,00
34106	GRUPO NATACIÓN	0,00	0,00	12,00	12,00	0,00	12,00	0,00
34108	ACTIVIDADES VARIAS	0,00	0,00	346,59	346,59	0,00	306,59	40,00
34110	GLOBAL FITNESS (ANTES GIMNAS	3,00	0,00	24,00	27,00	0,00	24,00	3,00
34111	GIMNASIA ORO	13,50	0,00	4,00	17,50	0,00	4,00	13,50
34116	YOGA Y RELAJACIÓN	56,25	0,00	60,00	116,25	0,00	60,00	56,25
34119	SALA FITNESS	84.294,43	0,00	3.619,44	87.913,87	0,00	3.445,42	84.468,45
34120	ROCODROMO	0,00	0,00	193,60	193,60	0,00	193,60	0,00
34122	AQUAGYM	0,00	0,00	36,00	36,00	0,00	36,00	0,00
34123	PISTAS DE TENIS	0,00	0,00	62,00	62,00	0,00	62,00	0,00
34125	BODYWEIGHT	0,00	0,00	105,00	105,00	0,00	105,00	0,00
34126	AQUABIKE	0,00	0,00	96,00	96,00	0,00	96,00	0,00
34128	PISTAS DE PADEL	10,50	0,00	0,00	10,50	0,00	0,00	10,50
34129	CURSOS DE PADEL	0,00	0,00	155,40	155,40	0,00	155,40	0,00
34131	PILATES	0,00	0,00	60,00	60,00	0,00	60,00	0,00
34132	SPINBIKE	401,76	0,00	180,00	581,76	0,00	180,00	401,76
34133	GAP	34,50	0,00	52,80	87,30	0,00	52,80	34,50
34134	CAMPOS FUTBOL/RUGBY	0,00	0,00	96,00	96,00	0,00	96,00	0,00
34136	BAILES DE SALÓN	0,00	0,00	18,00	18,00	0,00	18,00	0,00
34137	STRECHING	15,60	0,00	0,00	15,60	0,00	0,00	15,60
34138	MULTIACTIVIDAD	1.679,41	0,00	3.291,23	4.970,64	0,00	3.291,23	1.679,41
34151	ZUMBA	57,75	0,00	30,00	87,75	0,00	30,00	57,75
34155	HIPOPRESIVOS	15,00	0,00	24,00	39,00	0,00	24,00	15,00
34163	TRX	0,00	0,00	52,80	52,80	0,00	52,80	0,00
TOTAL:		**86.581,70**	**0,00**	**16.797,91**	**103.379,61**	**0,00**	**16.515,89**	**86.863,72**

Durango Kirolak

AURREKONTU-GASTUAK
GASTOS PRESUPUESTARIOS

31/12/2025

Durango Kirolak

AURREKONTU-GASTUAK
GASTOS PRESUPUESTARIOS

URTEKOAK
CORRIENTES

Sailkapena Kapituluka
Clasificación por Capítulos

31/12/2025

DURANGO KIROLAK - 2025

Estado de Situación del Presupuesto de Gastos Por Capítulos al 31/12/2025

Económico	Cto. Inicial	Cto. Definitivo	A	D	O	P	Pagos	Saldo	% Ejec. A
	Modificaciones	Cto. No Disp.	A Pendiente	D Pendiente	O Pendiente	P Pendiente	Reintergros	Reman.	% Ejec. O
Total Capítulo 1 :	**2.435.855,41**	**2.543.092,47**	**2.478.510,90**	**2.478.510,90**	**2.478.510,90**	**2.478.510,90**	**2.425.033,91**	**64.581,57**	97,46%
	107.237,06	**0,00**	**0,00**	**0,00**	**0,00**	**53.476,99**	**233,98**	**64.581,57**	97,46%
Total Capítulo 2 :	**2.132.460,83**	**2.191.561,11**	**2.047.960,63**	**2.047.960,63**	**1.782.469,94**	**1.782.469,94**	**1.704.556,98**	**142.756,47**	93,45%
	59.100,28	**844,01**	**0,00**	**265.490,69**	**0,00**	**77.912,96**	**837,15**	**409.091,17**	81,33%
Total Capítulo 3 :	**3.500,00**	**4.250,00**	**3.851,01**	**3.851,01**	**3.851,01**	**3.851,01**	**3.851,01**	**398,99**	90,61%
	750,00	**0,00**	**0,00**	**0,00**	**0,00**	**0,00**	**7,00**	**398,99**	90,61%
Total Capítulo 4 :	**20.000,00**	**21.600,00**	**1.600,00**	**1.600,00**	**1.600,00**	**1.600,00**	**1.600,00**	**20.000,00**	7,41%
	1.600,00	**0,00**	**0,00**	**0,00**	**0,00**	**0,00**	**0,00**	**20.000,00**	7,41%
Total Capítulo 6 :	**180.000,00**	**409.314,90**	**226.625,30**	**215.206,19**	**114.586,88**	**114.586,88**	**107.950,77**	**182.689,60**	55,37%
	229.314,90	**0,00**	**11.419,11**	**100.619,31**	**0,00**	**6.636,11**	**0,00**	**294.728,02**	27,99%
Total Capítulo 8 :	**6.000,00**	**6.000,00**	**6.000,00**	**6.000,00**	**6.000,00**	**6.000,00**	**6.000,00**	**0,00**	100,00%
	0,00	**0,00**	**0,00**	**0,00**	**0,00**	**0,00**	**0,00**	**0,00**	100,00%
Total General:	**4.777.816,24**	**5.175.818,48**	**4.764.547,84**	**4.753.128,73**	**4.387.018,73**	**4.387.018,73**	**4.248.992,67**	**410.426,63**	92,05%
	398.002,24	**844,01**	**11.419,11**	**366.110,00**	**0,00**	**138.026,06**	**1.078,13**	**788.799,75**	84,76%

Durango Kirolak

AURREKONTU-GASTUAK
GASTOS PRESUPUESTARIOS

URTEKOAK
CORRIENTES

Sailkapen Ekonomikoa
Clasificación por Económico

31/12/2025

DURANGO KIROLAK - 2025

Estado de Situación del Presupuesto de Gastos Por Económicos al 31/12/2025

Económico	Cto. Inicial	Cto. Definitivo	A	D	O	P	Pagos	Saldo	% Ejec. A
	Modificaciones	Cto. No Disp.	A Pendiente	D Pendiente	O Pendiente	P Pendiente	Reintegros	Reman.	% Ejec. O
Económico 12001 :	18.354,70	18.354,70	19.629,95	19.629,95	19.629,95	19.629,95	19.629,95	-1.275,25	106,95%
	0,00	0,00	0,00	0,00	0,00	0,00	0,00	-1.275,25	106,95%
Total Concepto 120 :	**18.354,70**	**18.354,70**	**19.629,95**	**19.629,95**	**19.629,95**	**19.629,95**	**19.629,95**	**-1.275,25**	106,95%
	0,00	**0,00**	**0,00**	**0,00**	**0,00**	**0,00**	**0,00**	**-1.275,25**	106,95%
Económico 12101 :	10.415,97	10.415,97	0,00	0,00	0,00	0,00	0,00	10.415,97	0,00%
	0,00	0,00	0,00	0,00	0,00	0,00	0,00	10.415,97	0,00%
Económico 12102 :	24.713,43	24.713,43	20.854,46	20.854,46	20.854,46	20.854,46	20.854,46	3.858,97	84,39%
	0,00	0,00	0,00	0,00	0,00	0,00	0,00	3.858,97	84,39%
Total Concepto 121 :	**35.129,40**	**35.129,40**	**20.854,46**	**20.854,46**	**20.854,46**	**20.854,46**	**20.854,46**	**14.274,94**	59,36%
	0,00	**0,00**	**0,00**	**0,00**	**0,00**	**0,00**	**0,00**	**14.274,94**	59,36%
Total Artículo 12 :	**53.484,10**	**53.484,10**	**40.484,41**	**40.484,41**	**40.484,41**	**40.484,41**	**40.484,41**	**12.999,69**	75,69%
	0,00	**0,00**	**0,00**	**0,00**	**0,00**	**0,00**	**0,00**	**12.999,69**	75,69%
Económico 13001 :	126.418,39	126.418,39	163.269,94	163.269,94	163.269,94	163.269,94	163.269,94	-36.851,55	129,15%
	0,00	0,00	0,00	0,00	0,00	0,00	0,00	-36.851,55	129,15%
Económico 13002 :	227.040,49	227.040,49	420.069,51	420.069,51	420.069,51	420.069,51	420.069,51	-193.029,02	185,02%
	0,00	0,00	0,00	0,00	0,00	0,00	0,00	-193.029,02	185,02%
Total Concepto 130 :	**353.458,88**	**353.458,88**	**583.339,45**	**583.339,45**	**583.339,45**	**583.339,45**	**583.339,45**	**-229.880,57**	165,04%
	0,00	**0,00**	**0,00**	**0,00**	**0,00**	**0,00**	**0,00**	**-229.880,57**	165,04%
Económico 13101 :	143.098,57	143.098,57	207.604,95	207.604,95	207.604,95	207.604,95	207.604,95	-64.506,38	145,08%
	0,00	0,00	0,00	0,00	0,00	0,00	0,00	-64.506,38	145,08%
Económico 13102 :	390.394,24	390.394,24	401.193,32	401.193,32	401.193,32	401.193,32	401.193,32	-10.799,08	102,77%
	0,00	0,00	0,00	0,00	0,00	0,00	0,00	-10.799,08	102,77%
Total Concepto 131 :	**533.492,81**	**533.492,81**	**608.798,27**	**608.798,27**	**608.798,27**	**608.798,27**	**608.798,27**	**-75.305,46**	114,12%
	0,00	**0,00**	**0,00**	**0,00**	**0,00**	**0,00**	**0,00**	**-75.305,46**	114,12%
Total Artículo 13 :	**886.951,69**	**886.951,69**	**1.192.137,72**	**1.192.137,72**	**1.192.137,72**	**1.192.137,72**	**1.192.137,72**	**-305.186,03**	134,41%
	0,00	**0,00**	**0,00**	**0,00**	**0,00**	**0,00**	**0,00**	**-305.186,03**	134,41%
Económico 14001 :	329.550,33	436.787,39	0,00	0,00	0,00	0,00	0,00	436.787,39	0,00%
	107.237,06	0,00	0,00	0,00	0,00	0,00	0,00	436.787,39	0,00%
Total Concepto 140 :	**329.550,33**	**436.787,39**	**0,00**	**0,00**	**0,00**	**0,00**	**0,00**	**436.787,39**	0,00%
	107.237,06	**0,00**	**0,00**	**0,00**	**0,00**	**0,00**	**0,00**	**436.787,39**	0,00%
Económico 14101 :	176.793,31	176.793,31	218.543,63	218.543,63	218.543,63	218.543,63	218.543,63	-41.750,32	123,62%
	0,00	0,00	0,00	0,00	0,00	0,00	0,00	-41.750,32	123,62%
Económico 14102 :	401.063,85	401.063,85	460.934,29	460.934,29	460.934,29	460.934,29	460.934,29	-59.870,44	114,93%
	0,00	0,00	0,00	0,00	0,00	0,00	0,00	-59.870,44	114,93%

DURANGO KIROLAK - 2025

Estado de Situación del Presupuesto de Gastos Por Económicos al 31/12/2025

Económico	Cto. Inicial	Cto. Definitivo	A	D	O	P	Pagos	Saldo	% Ejec. A
	Modificaciones	Cto. No Disp.	A Pendiente	D Pendiente	O Pendiente	P Pendiente	Reintegros	Reman.	% Ejec. O
Total Concepto 141 :	**577.857,16**	**577.857,16**	**679.477,92**	**679.477,92**	**679.477,92**	**679.477,92**	**679.477,92**	**-101.620,76**	117,59%
	0,00	**0,00**	**0,00**	**0,00**	**0,00**	**0,00**	**0,00**	**-101.620,76**	117,59%
Total Artículo 14 :	**907.407,49**	**1.014.644,55**	**679.477,92**	**679.477,92**	**679.477,92**	**679.477,92**	**679.477,92**	**335.166,63**	66,97%
	107.237,06	**0,00**	**0,00**	**0,00**	**0,00**	**0,00**	**0,00**	**335.166,63**	66,97%
Económico 16001 :	529.146,72	529.146,72	522.067,04	522.067,04	522.067,04	522.067,04	476.280,77	7.079,68	98,66%
	0,00	0,00	0,00	0,00	0,00	45.786,27	233,98	7.079,68	98,66%
Económico 16004 :	32.215,41	32.215,41	30.101,39	30.101,39	30.101,39	30.101,39	25.993,47	2.114,02	93,44%
	0,00	0,00	0,00	0,00	0,00	4.107,92	0,00	2.114,02	93,44%
Total Concepto 160 :	**561.362,13**	**561.362,13**	**552.168,43**	**552.168,43**	**552.168,43**	**552.168,43**	**502.274,24**	**9.193,70**	98,36%
	0,00	**0,00**	**0,00**	**0,00**	**0,00**	**49.894,19**	**233,98**	**9.193,70**	98,36%
Económico 16301 :	14.000,00	14.000,00	420,00	420,00	420,00	420,00	420,00	13.580,00	3,00%
	0,00	0,00	0,00	0,00	0,00	0,00	0,00	13.580,00	3,00%
Económico 16305 :	12.650,00	12.650,00	13.822,42	13.822,42	13.822,42	13.822,42	10.239,62	-1.172,42	109,27%
	0,00	0,00	0,00	0,00	0,00	3.582,80	0,00	-1.172,42	109,27%
Total Concepto 163 :	**26.650,00**	**26.650,00**	**14.242,42**	**14.242,42**	**14.242,42**	**14.242,42**	**10.659,62**	**12.407,58**	53,44%
	0,00	**0,00**	**0,00**	**0,00**	**0,00**	**3.582,80**	**0,00**	**12.407,58**	53,44%
Total Artículo 16 :	**588.012,13**	**588.012,13**	**566.410,85**	**566.410,85**	**566.410,85**	**566.410,85**	**512.933,86**	**21.601,28**	96,33%
	0,00	**0,00**	**0,00**	**0,00**	**0,00**	**53.476,99**	**233,98**	**21.601,28**	96,33%
Total Capítulo 1 :	**2.435.855,41**	**2.543.092,47**	**2.478.510,90**	**2.478.510,90**	**2.478.510,90**	**2.478.510,90**	**2.425.033,91**	**64.581,57**	97,46%
	107.237,06	**0,00**	**0,00**	**0,00**	**0,00**	**53.476,99**	**233,98**	**64.581,57**	97,46%
Económico 20201 :	60.000,00	60.000,00	0,00	0,00	0,00	0,00	0,00	60.000,00	0,00%
	0,00	0,00	0,00	0,00	0,00	0,00	0,00	60.000,00	0,00%
Total Concepto 202 :	**60.000,00**	**60.000,00**	**0,00**	**0,00**	**0,00**	**0,00**	**0,00**	**60.000,00**	0,00%
	0,00	**0,00**	**0,00**	**0,00**	**0,00**	**0,00**	**0,00**	**60.000,00**	0,00%
Económico 20401 :	32.730,50	32.730,50	32.730,50	32.730,50	32.682,16	32.682,16	32.682,16	0,00	100,00%
	0,00	0,00	0,00	48,34	0,00	0,00	0,00	48,34	99,85%
Total Concepto 204 :	**32.730,50**	**32.730,50**	**32.730,50**	**32.730,50**	**32.682,16**	**32.682,16**	**32.682,16**	**0,00**	100,00%
	0,00	**0,00**	**0,00**	**48,34**	**0,00**	**0,00**	**0,00**	**48,34**	99,85%
Económico 20501 :	26.058,80	26.058,80	25.286,88	25.286,88	23.963,60	23.963,60	23.280,36	771,92	97,04%
	0,00	0,00	0,00	1.323,28	0,00	683,24	340,01	2.095,20	91,96%
Total Concepto 205 :	**26.058,80**	**26.058,80**	**25.286,88**	**25.286,88**	**23.963,60**	**23.963,60**	**23.280,36**	**771,92**	97,04%
	0,00	**0,00**	**0,00**	**1.323,28**	**0,00**	**683,24**	**340,01**	**2.095,20**	91,96%

DURANGO KIROLAK - 2025

Estado de Situación del Presupuesto de Gastos Por Económicos al 31/12/2025

Económico	Cto. Inicial	Cto. Definitivo	A	D	O	P	Pagos	Saldo	% Ejec. A
	Modificaciones	Cto. No Disp.	A Pendiente	D Pendiente	O Pendiente	P Pendiente	Reintegros	Reman.	% Ejec. O
Total Artículo 20 :	**118.789,30**	**118.789,30**	**58.017,38**	**58.017,38**	**56.645,76**	**56.645,76**	**55.962,52**	**60.771,92**	48,84%
	0,00	**0,00**	**0,00**	**1.371,62**	**0,00**	**683,24**	**340,01**	**62.143,54**	47,69%
Económico 21101 :	176.250,00	176.250,00	122.443,55	122.443,55	116.364,92	116.364,92	109.490,34	53.806,42	69,47%
	0,00	0,03	0,00	6.078,63	0,00	6.874,58	0,00	59.885,08	66,02%
Económico 21102 :	290.000,00	295.299,36	240.219,88	240.219,88	196.498,29	196.498,29	193.032,61	55.079,48	81,35%
	5.299,36	0,00	0,00	43.721,59	0,00	3.465,68	497,14	98.801,07	66,54%
Económico 21103 :	5.000,00	5.000,00	459,80	459,80	459,80	459,80	459,80	4.540,20	9,20%
	0,00	0,00	0,00	0,00	0,00	0,00	0,00	4.540,20	9,20%
Total Concepto 211 :	**471.250,00**	**476.549,36**	**363.123,23**	**363.123,23**	**313.323,01**	**313.323,01**	**302.982,75**	**113.426,10**	76,20%
	5.299,36	**0,03**	**0,00**	**49.800,22**	**0,00**	**10.340,26**	**497,14**	**163.226,35**	65,75%
Económico 21201 :	1.000,00	1.000,00	18.163,32	18.163,32	12.015,52	12.015,52	10.829,58	-17.163,32	1816,33%
	0,00	0,00	0,00	6.147,80	0,00	1.185,94	0,00	-11.015,52	1201,55%
Total Concepto 212 :	**1.000,00**	**1.000,00**	**18.163,32**	**18.163,32**	**12.015,52**	**12.015,52**	**10.829,58**	**-17.163,32**	1816,33%
	0,00	**0,00**	**0,00**	**6.147,80**	**0,00**	**1.185,94**	**0,00**	**-11.015,52**	1201,55%
Económico 21301 :	2.000,00	2.000,00	0,00	0,00	0,00	0,00	0,00	2.000,00	0,00%
	0,00	0,00	0,00	0,00	0,00	0,00	0,00	2.000,00	0,00%
Total Concepto 213 :	**2.000,00**	**2.000,00**	**0,00**	**0,00**	**0,00**	**0,00**	**0,00**	**2.000,00**	0,00%
	0,00	**0,00**	**0,00**	**0,00**	**0,00**	**0,00**	**0,00**	**2.000,00**	0,00%
Económico 21401 :	1.000,00	1.000,00	0,00	0,00	0,00	0,00	0,00	1.000,00	0,00%
	0,00	0,00	0,00	0,00	0,00	0,00	0,00	1.000,00	0,00%
Total Concepto 214 :	**1.000,00**	**1.000,00**	**0,00**	**0,00**	**0,00**	**0,00**	**0,00**	**1.000,00**	0,00%
	0,00	**0,00**	**0,00**	**0,00**	**0,00**	**0,00**	**0,00**	**1.000,00**	0,00%
Total Artículo 21 :	**475.250,00**	**480.549,36**	**381.286,55**	**381.286,55**	**325.338,53**	**325.338,53**	**313.812,33**	**99.262,78**	79,34%
	5.299,36	**0,03**	**0,00**	**55.948,02**	**0,00**	**11.526,20**	**497,14**	**155.210,83**	67,70%
Económico 22001 :	2.000,00	2.000,00	2.324,78	2.324,78	2.324,78	2.324,78	2.324,78	-324,78	116,24%
	0,00	0,00	0,00	0,00	0,00	0,00	0,00	-324,78	116,24%
Económico 22004 :	200,00	200,00	0,00	0,00	0,00	0,00	0,00	200,00	0,00%
	0,00	0,00	0,00	0,00	0,00	0,00	0,00	200,00	0,00%
Total Concepto 220 :	**2.200,00**	**2.200,00**	**2.324,78**	**2.324,78**	**2.324,78**	**2.324,78**	**2.324,78**	**-124,78**	105,67%
	0,00	**0,00**	**0,00**	**0,00**	**0,00**	**0,00**	**0,00**	**-124,78**	105,67%
Económico 22101 :	362.200,00	362.200,00	362.200,00	362.200,00	291.836,60	291.836,60	274.949,43	0,00	100,00%
	0,00	0,00	0,00	70.363,40	0,00	16.887,17	0,00	70.363,40	80,57%
Económico 22102 :	66.100,00	66.100,00	81.172,78	81.172,78	81.172,78	81.172,78	81.172,78	-15.072,78	122,80%
	0,00	0,00	0,00	0,00	0,00	0,00	0,00	-15.072,78	122,80%

DURANGO KIROLAK - 2025

Estado de Situación del Presupuesto de Gastos Por Económicos al 31/12/2025

Económico	Cto. Inicial	Cto. Definitivo	A	D	O	P	Pagos	Saldo	% Ejec. A
	Modificaciones	Cto. No Disp.	A Pendiente	D Pendiente	O Pendiente	P Pendiente	Reintegros	Reman.	% Ejec. O
Económico 22103 :	301.400,00	301.400,00	301.400,00	301.400,00	189.375,19	189.375,19	180.377,49	0,00	100,00%
	0,00	0,00	0,00	112.024,81	0,00	8.997,70	0,00	112.024,81	62,83%
Económico 22104 :	2.000,00	2.000,00	4.483,18	4.483,18	4.483,18	4.483,18	4.483,18	-2.483,18	224,16%
	0,00	0,00	0,00	0,00	0,00	0,00	0,00	-2.483,18	224,16%
Económico 22105 :	6.000,00	6.000,00	6.977,10	6.977,10	6.977,10	6.977,10	4.526,23	-977,10	116,29%
	0,00	0,00	0,00	0,00	0,00	2.450,87	0,00	-977,10	116,29%
Económico 22108 :	1.700,00	1.700,00	2.487,60	2.487,60	2.487,60	2.487,60	2.487,60	-787,60	146,33%
	0,00	0,00	0,00	0,00	0,00	0,00	0,00	-787,60	146,33%
Económico 22109 :	5.000,00	5.000,00	6.044,45	6.044,45	6.044,45	6.044,45	6.044,45	-1.044,45	120,89%
	0,00	0,00	0,00	0,00	0,00	0,00	0,00	-1.044,45	120,89%
Económico 22110 :	12.000,00	12.000,00	12.371,86	12.371,86	12.371,86	12.371,86	11.648,82	-371,86	103,10%
	0,00	0,00	0,00	0,00	0,00	723,04	0,00	-371,86	103,10%
Económico 22111 :	26.000,00	26.000,00	23.847,98	23.847,98	23.847,98	23.847,98	23.131,42	2.152,02	91,72%
	0,00	0,00	0,00	0,00	0,00	716,56	0,00	2.152,02	91,72%
Económico 22112 :	11.000,00	11.000,00	12.334,18	12.334,18	12.334,18	12.334,18	12.334,18	-1.334,18	112,13%
	0,00	0,00	0,00	0,00	0,00	0,00	0,00	-1.334,18	112,13%
Total Concepto 221 :	**793.400,00**	**793.400,00**	**813.319,13**	**813.319,13**	**630.930,92**	**630.930,92**	**601.155,58**	**-19.919,13**	102,51%
	0,00	**0,00**	**0,00**	**182.388,21**	**0,00**	**29.775,34**	**0,00**	**162.469,08**	79,52%
Económico 22201 :	700,00	700,00	678,20	678,20	678,20	678,20	678,20	21,80	96,89%
	0,00	0,00	0,00	0,00	0,00	0,00	0,00	21,80	96,89%
Total Concepto 222 :	**700,00**	**700,00**	**678,20**	**678,20**	**678,20**	**678,20**	**678,20**	**21,80**	96,89%
	0,00	**0,00**	**0,00**	**0,00**	**0,00**	**0,00**	**0,00**	**21,80**	96,89%
Económico 22402 :	1.621,53	1.621,53	1.795,57	1.795,57	1.795,57	1.795,57	809,27	-174,04	110,73%
	0,00	0,00	0,00	0,00	0,00	986,30	0,00	-174,04	110,73%
Total Concepto 224 :	**1.621,53**	**1.621,53**	**1.795,57**	**1.795,57**	**1.795,57**	**1.795,57**	**809,27**	**-174,04**	110,73%
	0,00	**0,00**	**0,00**	**0,00**	**0,00**	**986,30**	**0,00**	**-174,04**	110,73%
Económico 22601 :	5.000,00	5.000,00	4.300,06	4.300,06	4.300,06	4.300,06	4.277,06	699,94	86,00%
	0,00	0,00	0,00	0,00	0,00	23,00	0,00	699,94	86,00%
Económico 22603 :	3.500,00	3.500,00	5.984,27	5.984,27	5.984,27	5.984,27	5.984,27	-2.484,27	170,98%
	0,00	0,00	0,00	0,00	0,00	0,00	0,00	-2.484,27	170,98%
Económico 22604 :	9.000,00	9.000,00	20.101,13	20.101,13	20.101,13	20.101,13	18.739,88	-11.101,13	223,35%
	0,00	0,00	0,00	0,00	0,00	1.361,25	0,00	-11.101,13	223,35%
Económico 22606 :	15.000,00	15.000,00	12.061,75	12.061,75	12.061,75	12.061,75	12.061,75	2.094,27	80,41%
	0,00	843,98	0,00	0,00	0,00	0,00	0,00	2.938,25	80,41%
Económico 22699 :	2.000,00	2.000,00	2.191,82	2.191,82	2.191,82	2.191,82	2.070,82	-191,82	109,59%
	0,00	0,00	0,00	0,00	0,00	121,00	0,00	-191,82	109,59%

DURANGO KIROLAK - 2025

Estado de Situación del Presupuesto de Gastos Por Económicos al 31/12/2025

Económico	Cto. Inicial	Cto. Definitivo	A	D	O	P	Pagos	Saldo	% Ejec. A
	Modificaciones	Cto. No Disp.	A Pendiente	D Pendiente	O Pendiente	P Pendiente	Reintegros	Reman.	% Ejec. O
Total Concepto 226 :	**34.500,00**	**34.500,00**	**44.639,03**	**44.639,03**	**44.639,03**	**44.639,03**	**43.133,78**	**-10.983,01**	129,39%
	0,00	**843,98**	**0,00**	**0,00**	**0,00**	**1.505,25**	**0,00**	**-10.139,03**	129,39%
Económico 22702 :	6.500,00	6.500,00	3.421,95	3.421,95	3.421,95	3.421,95	3.421,95	3.078,05	52,65%
	0,00	0,00	0,00	0,00	0,00	0,00	0,00	3.078,05	52,65%
Económico 22707 :	5.000,00	16.971,00	15.367,60	15.367,60	15.367,00	15.367,00	15.367,00	1.603,40	90,55%
	11.971,00	0,00	0,00	0,60	0,00	0,00	0,00	1.604,00	90,55%
Económico 22708 :	694.000,00	701.000,00	14.000,00	14.000,00	14.000,00	14.000,00	14.000,00	687.000,00	2,00%
	7.000,00	0,00	0,00	0,00	0,00	0,00	0,00	687.000,00	2,00%
Económico 22711 :	0,00	34.829,92	712.296,91	712.296,91	686.514,67	686.514,67	653.078,04	-677.466,99	2045,07%
	34.829,92	0,00	0,00	25.782,24	0,00	33.436,63	0,00	-651.684,75	1971,05%
Total Concepto 227 :	**705.500,00**	**759.300,92**	**745.086,46**	**745.086,46**	**719.303,62**	**719.303,62**	**685.866,99**	**14.214,46**	98,13%
	53.800,92	**0,00**	**0,00**	**25.782,84**	**0,00**	**33.436,63**	**0,00**	**39.997,30**	94,73%
Total Artículo 22 :	**1.537.921,53**	**1.591.722,45**	**1.607.843,17**	**1.607.843,17**	**1.399.672,12**	**1.399.672,12**	**1.333.968,60**	**-16.964,70**	101,01%
	53.800,92	**843,98**	**0,00**	**208.171,05**	**0,00**	**65.703,52**	**0,00**	**192.050,33**	87,93%
Económico 23001 :	500,00	500,00	813,53	813,53	813,53	813,53	813,53	-313,53	162,71%
	0,00	0,00	0,00	0,00	0,00	0,00	0,00	-313,53	162,71%
Total Concepto 230 :	**500,00**	**500,00**	**813,53**	**813,53**	**813,53**	**813,53**	**813,53**	**-313,53**	162,71%
	0,00	**0,00**	**0,00**	**0,00**	**0,00**	**0,00**	**0,00**	**-313,53**	162,71%
Total Artículo 23 :	**500,00**	**500,00**	**813,53**	**813,53**	**813,53**	**813,53**	**813,53**	**-313,53**	162,71%
	0,00	**0,00**	**0,00**	**0,00**	**0,00**	**0,00**	**0,00**	**-313,53**	162,71%
Total Capítulo 2 :	**2.132.460,83**	**2.191.561,11**	**2.047.960,63**	**2.047.960,63**	**1.782.469,94**	**1.782.469,94**	**1.704.556,98**	**142.756,47**	93,45%
	59.100,28	**844,01**	**0,00**	**265.490,69**	**0,00**	**77.912,96**	**837,15**	**409.091,17**	81,33%
Económico 36901 :	3.500,00	4.250,00	3.851,01	3.851,01	3.851,01	3.851,01	3.851,01	398,99	90,61%
	750,00	0,00	0,00	0,00	0,00	0,00	7,00	398,99	90,61%
Total Concepto 369 :	**3.500,00**	**4.250,00**	**3.851,01**	**3.851,01**	**3.851,01**	**3.851,01**	**3.851,01**	**398,99**	90,61%
	750,00	**0,00**	**0,00**	**0,00**	**0,00**	**0,00**	**7,00**	**398,99**	90,61%
Total Artículo 36 :	**3.500,00**	**4.250,00**	**3.851,01**	**3.851,01**	**3.851,01**	**3.851,01**	**3.851,01**	**398,99**	90,61%
	750,00	**0,00**	**0,00**	**0,00**	**0,00**	**0,00**	**7,00**	**398,99**	90,61%
Total Capítulo 3 :	**3.500,00**	**4.250,00**	**3.851,01**	**3.851,01**	**3.851,01**	**3.851,01**	**3.851,01**	**398,99**	90,61%
	750,00	**0,00**	**0,00**	**0,00**	**0,00**	**0,00**	**7,00**	**398,99**	90,61%
Económico 48101 :	20.000,00	21.600,00	1.600,00	1.600,00	1.600,00	1.600,00	1.600,00	20.000,00	7,41%
	1.600,00	0,00	0,00	0,00	0,00	0,00	0,00	20.000,00	7,41%

DURANGO KIROLAK - 2025

Estado de Situación del Presupuesto de Gastos Por Económicos al 31/12/2025

Económico	Cto. Inicial	Cto. Definitivo	A	D	O	P	Pagos	Saldo	% Ejec. A
	Modificaciones	Cto. No Disp.	A Pendiente	D Pendiente	O Pendiente	P Pendiente	Reintegros	Reman.	% Ejec. O
Total Concepto 481 :	**20.000,00**	**21.600,00**	**1.600,00**	**1.600,00**	**1.600,00**	**1.600,00**	**1.600,00**	**20.000,00**	7,41%
	1.600,00	**0,00**	**0,00**	**0,00**	**0,00**	**0,00**	**0,00**	**20.000,00**	7,41%
Total Artículo 48 :	**20.000,00**	**21.600,00**	**1.600,00**	**1.600,00**	**1.600,00**	**1.600,00**	**1.600,00**	**20.000,00**	7,41%
	1.600,00	**0,00**	**0,00**	**0,00**	**0,00**	**0,00**	**0,00**	**20.000,00**	7,41%
Total Capítulo 4 :	**20.000,00**	**21.600,00**	**1.600,00**	**1.600,00**	**1.600,00**	**1.600,00**	**1.600,00**	**20.000,00**	7,41%
	1.600,00	**0,00**	**0,00**	**0,00**	**0,00**	**0,00**	**0,00**	**20.000,00**	7,41%
Económico 60105 :	0,00	6.700,00	6.636,11	6.636,11	6.636,11	6.636,11	0,00	63,89	99,05%
	6.700,00	0,00	0,00	0,00	0,00	6.636,11	0,00	63,89	99,05%
Total Concepto 601 :	**0,00**	**6.700,00**	**6.636,11**	**6.636,11**	**6.636,11**	**6.636,11**	**0,00**	**63,89**	99,05%
	6.700,00	**0,00**	**0,00**	**0,00**	**0,00**	**6.636,11**	**0,00**	**63,89**	99,05%
Total Artículo 60 :	**0,00**	**6.700,00**	**6.636,11**	**6.636,11**	**6.636,11**	**6.636,11**	**0,00**	**63,89**	99,05%
	6.700,00	**0,00**	**0,00**	**0,00**	**0,00**	**6.636,11**	**0,00**	**63,89**	99,05%
Económico 62203 :	30.000,00	81.557,85	51.529,85	51.529,85	49.932,65	49.932,65	49.932,65	30.028,00	63,18%
	51.557,85	0,00	0,00	1.597,20	0,00	0,00	0,00	31.625,20	61,22%
Total Concepto 622 :	**30.000,00**	**81.557,85**	**51.529,85**	**51.529,85**	**49.932,65**	**49.932,65**	**49.932,65**	**30.028,00**	63,18%
	51.557,85	**0,00**	**0,00**	**1.597,20**	**0,00**	**0,00**	**0,00**	**31.625,20**	61,22%
Económico 62301 :	0,00	5.000,00	4.944,79	4.944,79	4.944,79	4.944,79	4.944,79	55,21	98,90%
	5.000,00	0,00	0,00	0,00	0,00	0,00	0,00	55,21	98,90%
Económico 62302 :	0,00	137.690,12	117.147,12	105.728,01	20.182,27	20.182,27	20.182,27	20.543,00	85,08%
	137.690,12	0,00	11.419,11	85.545,74	0,00	0,00	0,00	117.507,85	14,66%
Total Concepto 623 :	**0,00**	**142.690,12**	**122.091,91**	**110.672,80**	**25.127,06**	**25.127,06**	**25.127,06**	**20.598,21**	85,56%
	142.690,12	**0,00**	**11.419,11**	**85.545,74**	**0,00**	**0,00**	**0,00**	**117.563,06**	17,61%
Económico 62501 :	0,00	5.100,00	5.082,00	5.082,00	5.082,00	5.082,00	5.082,00	18,00	99,65%
	5.100,00	0,00	0,00	0,00	0,00	0,00	0,00	18,00	99,65%
Total Concepto 625 :	**0,00**	**5.100,00**	**5.082,00**	**5.082,00**	**5.082,00**	**5.082,00**	**5.082,00**	**18,00**	99,65%
	5.100,00	**0,00**	**0,00**	**0,00**	**0,00**	**0,00**	**0,00**	**18,00**	99,65%
Económico 62601 :	0,00	6.000,00	5.989,50	5.989,50	4.492,13	4.492,13	4.492,13	10,50	99,83%
	6.000,00	0,00	0,00	1.497,37	0,00	0,00	0,00	1.507,87	74,87%
Total Concepto 626 :	**0,00**	**6.000,00**	**5.989,50**	**5.989,50**	**4.492,13**	**4.492,13**	**4.492,13**	**10,50**	99,83%
	6.000,00	**0,00**	**0,00**	**1.497,37**	**0,00**	**0,00**	**0,00**	**1.507,87**	74,87%
Total Artículo 62 :	**30.000,00**	**235.347,97**	**184.693,26**	**173.274,15**	**84.633,84**	**84.633,84**	**84.633,84**	**50.654,71**	78,48%
	205.347,97	**0,00**	**11.419,11**	**88.640,31**	**0,00**	**0,00**	**0,00**	**150.714,13**	35,96%

DURANGO KIROLAK - 2025

Estado de Situación del Presupuesto de Gastos Por Económicos al 31/12/2025

Económico	Cto. Inicial Modificaciones	Cto. Definitivo Cto. No Disp.	A A Pendiente	D D Pendiente	O O Pendiente	P P Pendiente	Pagos Reintegros	Saldo Reman.	% Ejec. A % Ejec. O
Económico 64301 :	150.000,00	162.452,34	30.481,34	30.481,34	18.502,34	18.502,34	18.502,34	131.971,00	18,76%
	12.452,34	0,00	0,00	11.979,00	0,00	0,00	0,00	143.950,00	11,39%
Total Concepto 643 :	**150.000,00**	**162.452,34**	**30.481,34**	**30.481,34**	**18.502,34**	**18.502,34**	**18.502,34**	**131.971,00**	18,76%
	12.452,34	**0,00**	**0,00**	**11.979,00**	**0,00**	**0,00**	**0,00**	**143.950,00**	11,39%
Económico 64401 :	0,00	4.814,59	4.814,59	4.814,59	4.814,59	4.814,59	4.814,59	0,00	100,00%
	4.814,59	0,00	0,00	0,00	0,00	0,00	0,00	0,00	100,00%
Total Concepto 644 :	**0,00**	**4.814,59**	**4.814,59**	**4.814,59**	**4.814,59**	**4.814,59**	**4.814,59**	**0,00**	100,00%
	4.814,59	**0,00**	**0,00**	**0,00**	**0,00**	**0,00**	**0,00**	**0,00**	100,00%
Total Artículo 64 :	**150.000,00**	**167.266,93**	**35.295,93**	**35.295,93**	**23.316,93**	**23.316,93**	**23.316,93**	**131.971,00**	21,10%
	17.266,93	**0,00**	**0,00**	**11.979,00**	**0,00**	**0,00**	**0,00**	**143.950,00**	13,94%
Total Capítulo 6 :	**180.000,00**	**409.314,90**	**226.625,30**	**215.206,19**	**114.586,88**	**114.586,88**	**107.950,77**	**182.689,60**	55,37%
	229.314,90	**0,00**	**11.419,11**	**100.619,31**	**0,00**	**6.636,11**	**0,00**	**294.728,02**	27,99%
Económico 83301 :	6.000,00	6.000,00	6.000,00	6.000,00	6.000,00	6.000,00	6.000,00	0,00	100,00%
	0,00	0,00	0,00	0,00	0,00	0,00	0,00	0,00	100,00%
Total Concepto 833 :	**6.000,00**	**6.000,00**	**6.000,00**	**6.000,00**	**6.000,00**	**6.000,00**	**6.000,00**	**0,00**	100,00%
	0,00	**0,00**	**0,00**	**0,00**	**0,00**	**0,00**	**0,00**	**0,00**	100,00%
Total Artículo 83 :	**6.000,00**	**6.000,00**	**6.000,00**	**6.000,00**	**6.000,00**	**6.000,00**	**6.000,00**	**0,00**	100,00%
	0,00	**0,00**	**0,00**	**0,00**	**0,00**	**0,00**	**0,00**	**0,00**	100,00%
Total Capítulo 8 :	**6.000,00**	**6.000,00**	**6.000,00**	**6.000,00**	**6.000,00**	**6.000,00**	**6.000,00**	**0,00**	100,00%
	0,00	**0,00**	**0,00**	**0,00**	**0,00**	**0,00**	**0,00**	**0,00**	100,00%
Total General:	**4.777.816,24**	**5.175.818,48**	**4.764.547,84**	**4.753.128,73**	**4.387.018,73**	**4.387.018,73**	**4.248.992,67**	**410.426,63**	92,05%
	398.002,24	**844,01**	**11.419,11**	**366.110,00**	**0,00**	**138.026,06**	**1.078,13**	**788.799,75**	84,76%

Durango Kirolak

AURREKONTU-GASTUAK
GASTOS PRESUPUESTARIOS

URTEKOAK
CORRIENTES

Sailkapena Funtzio Taldeka
Clasificación por Grupo de Función

31/12/2025

DURANGO KIROLAK - 2025

Estado de Situación del Presupuesto de Gastos por grupos de función al 31/12/2025

Grupo de Función	Cto. Inicial	Cto. Definitivo	A	D	O	P	Pagos	Saldo	% Ejec. A
	Modificaciones	Cto. No Disp.	A Pendiente	D Pendiente	O Pendiente	P Pendiente	Reintergros	Reman.	% Ejec. O
Grupo de función 3 :	4.777.816,24	5.175.818,48	4.764.547,84	4.753.128,73	4.387.018,73	4.387.018,73	4.248.992,67	410.426,63	92,05%
	398.002,24	844,01	11.419,11	366.110,00	0,00	138.026,06	1.078,13	788.799,75	84,76%
Total General:	4.777.816,24	5.175.818,48	4.764.547,84	4.753.128,73	4.387.018,73	4.387.018,73	4.248.992,67	410.426,63	92,05%
	398.002,24	844,01	11.419,11	366.110,00	0,00	138.026,06	1.078,13	788.799,75	84,76%

Durango Kirolak

AURREKONTU-GASTUAK
GASTOS PRESUPUESTARIOS

URTEKOAK
CORRIENTES

Xehetasun funtzionala
Desarrollo funcional

31/12/2025

DURANGO KIROLAK - 2025

Estado de Situación del presupuesto de gastos. Desarrollo funcional al 31/12/2025

Clasif. Funcional	Cto.Inicial	Modificaciones	Cto.Definitivo	RC	A	D	O	P	Pagos	Saldo	Ejec. A	Ejec. D	Ejec. O
ADMINISTRACIÓN DK													
Programa: 3421 :	**1.456.541,09**	**163.387,98**	**1.619.929,07**	**843,98**	**1.050.858,58**	**1.050.858,58**	**1.023.752,46**	**1.023.752,46**	**973.213,01**	**568.226,51**	**64,87%**	**64,87%**	**63,20%**
N 41 13001	26.743,06	0,00	26.743,06	0,00	27.020,29	27.020,29	27.020,29	27.020,29	27.020,29	-277,23	101,04%	101,04%	101,04%
RETRIBUCIONES BAS. PERSONAL LABORAL. DK													
N 41 13002	47.102,31	0,00	47.102,31	0,00	51.471,29	51.471,29	51.471,29	51.471,29	51.471,29	-4.368,98	109,28%	109,28%	109,28%
RETRIBUCIONES COMPL. PERSONAL LABORAL. DK													
N 41 13101	16.590,96	0,00	16.590,96	0,00	7.099,18	7.099,18	7.099,18	7.099,18	7.099,18	9.491,78	42,79%	42,79%	42,79%
RETRIBUCIONES BAS. PERSONAL EVENTUAL. DK													
N 41 13102	112.718,73	0,00	112.718,73	0,00	11.528,10	11.528,10	11.528,10	11.528,10	11.528,10	101.190,63	10,23%	10,23%	10,23%
RETRIBUCIONES COMPL. PERSONAL EVENTUAL. DK													
N 41 14001	329.550,33	107.237,06	436.787,39	0,00	0,00	0,00	0,00	0,00	0,00	436.787,39	0,00%	0,00%	0,00%
OTRO PERSONAL. DK													
N 41 14101	0,00	0,00	0,00	0,00	17.532,91	17.532,91	17.532,91	17.532,91	17.532,91	-17.532,91	0,00%	0,00%	0,00%
RETRIBUCIONES BASICAS. OTRO PERSONAL. DK													
N 41 14102	0,00	0,00	0,00	0,00	34.629,93	34.629,93	34.629,93	34.629,93	34.629,93	-34.629,93	0,00%	0,00%	0,00%
RETRIBUCIONES COMPL. OTRO PERSONAL. DK													
N 41 16001	76.266,21	0,00	76.266,21	0,00	47.632,91	47.632,91	47.632,91	47.632,91	40.214,63	28.633,30	62,46%	62,46%	62,46%
SEGURIDAD SOCIAL LABORALES. DK													
N 41 16004	5.039,16	0,00	5.039,16	0,00	3.914,51	3.914,51	3.914,51	3.914,51	3.438,43	1.124,65	77,68%	77,68%	77,68%
ELKARKIDETZA. DK													
N 41 16301	14.000,00	0,00	14.000,00	0,00	420,00	420,00	420,00	420,00	420,00	13.580,00	3,00%	3,00%	3,00%
FORMACION DEL PERSONAL													
N 41 16305	12.650,00	0,00	12.650,00	0,00	13.822,42	13.822,42	13.822,42	13.822,42	10.239,62	-1.172,42	109,27%	109,27%	109,27%
SEGUROS DE VIDA, ACCID. E INV. LABORALES. ADMINIST													
Total Cap. 1 :	**640.660,76**	**107.237,06**	**747.897,82**	**0,00**	**215.071,54**	**215.071,54**	**215.071,54**	**215.071,54**	**203.594,38**	**532.826,28**	**28,76%**	**28,76%**	**28,76%**
N 41 20501	26.058,80	0,00	26.058,80	0,00	25.286,88	25.286,88	23.963,60	23.963,60	23.280,36	771,92	97,04%	97,04%	91,96%
ARRENDAMIENTO DE EQUIPOS PARA PROC. INFORMACIÓN													
N 41 21101	5.000,00	0,00	5.000,00	0,00	0,00	0,00	0,00	0,00	0,00	5.000,00	0,00%	0,00%	0,00%
REP., MANT. Y CONSERV. EDIF. DK (PREVENTIVO)													
N 41 21103	5.000,00	0,00	5.000,00	0,00	459,80	459,80	459,80	459,80	459,80	4.540,20	9,20%	9,20%	9,20%
INSPECC.CERTIF.HOMOLOG. - DK													
N 41 21301	2.000,00	0,00	2.000,00	0,00	0,00	0,00	0,00	0,00	0,00	2.000,00	0,00%	0,00%	0,00%
REP., MANT. Y CONSERV. DE ELEM. TRANSPORTE. ADMIN.													
N 41 22001	2.000,00	0,00	2.000,00	0,00	2.324,78	2.324,78	2.324,78	2.324,78	2.324,78	-324,78	116,24%	116,24%	116,24%
MATERIAL DE OFICINA ORDINARIO NO INVENTARIABLE. DK													
N 41 22004	200,00	0,00	200,00	0,00	0,00	0,00	0,00	0,00	0,00	200,00	0,00%	0,00%	0,00%
FOTOCOPIADORAS, DK													

Clasif. Funcional	Cto.Inicial	Modificaciones	Cto.Definitivo	RC	A	D	O	P	Pagos	Saldo	Ejec. A	Ejec. D	Ejec. O
N 41 22105	6.000,00	0,00	6.000,00	0,00	6.977,10	6.977,10	6.977,10	6.977,10	4.526,23	-977,10	116,29%	116,29%	116,29%
LENCERIA Y VESTUARIO. DK													
N 41 22402	1.621,53	0,00	1.621,53	0,00	1.795,57	1.795,57	1.795,57	1.795,57	809,27	-174,04	110,73%	110,73%	110,73%
SEGUROS DE VEHICULOS. DK													
N 41 22601	5.000,00	0,00	5.000,00	0,00	4.300,06	4.300,06	4.300,06	4.300,06	4.277,06	699,94	86,00%	86,00%	86,00%
CANONES. DK													
N 41 22603	3.500,00	0,00	3.500,00	0,00	5.984,27	5.984,27	5.984,27	5.984,27	5.984,27	-2.484,27	170,98%	170,98%	170,98%
PUBLICIDAD Y PROPAGANDA, DK													
N 41 22604	9.000,00	0,00	9.000,00	0,00	20.101,13	20.101,13	20.101,13	20.101,13	18.739,88	-11.101,13	223,35%	223,35%	223,35%
GASTOS JURIDICOS. DK													
N 41 22606	15.000,00	0,00	15.000,00	843,98	12.061,75	12.061,75	12.061,75	12.061,75	12.061,75	2.094,27	80,41%	80,41%	80,41%
ACTIVIDADES SOCIO-CULTURALES VARIAS. DK													
N 41 22699	2.000,00	0,00	2.000,00	0,00	2.191,82	2.191,82	2.191,82	2.191,82	2.070,82	-191,82	109,59%	109,59%	109,59%
OTROS GASTOS DIVERSOS, DK													
N 41 22702	4.500,00	0,00	4.500,00	0,00	374,83	374,83	374,83	374,83	374,83	4.125,17	8,33%	8,33%	8,33%
SEGURIDAD. DK.													
N 41 22707	5.000,00	11.971,00	16.971,00	0,00	15.367,60	15.367,60	15.367,00	15.367,00	15.367,00	1.603,40	90,55%	90,55%	90,55%
ESTUDIOS Y TRABAJOS TECNICOS. DK													
N 41 22708	694.000,00	7.000,00	701.000,00	0,00	14.000,00	14.000,00	14.000,00	14.000,00	14.000,00	687.000,00	2,00%	2,00%	2,00%
SERVICIOS DEPORTIVOS. DK													
N 41 22711	0,00	34.829,92	34.829,92	0,00	712.296,91	712.296,91	686.514,67	686.514,67	653.078,04	-677.466,99	2045,07%	2045,07%	1971,05%
SERVICIOS DEPORTIVOS. DK													
N 41 23001	500,00	0,00	500,00	0,00	813,53	813,53	813,53	813,53	813,53	-313,53	162,71%	162,71%	162,71%
DIETAS, LOCOMOCION Y TRASL. DEL PERSONAL, DK													
Total Cap. 2 :	**786.380,33**	**53.800,92**	**840.181,25**	**843,98**	**824.336,03**	**824.336,03**	**797.229,91**	**797.229,91**	**758.167,62**	**15.001,24**	**98,11%**	**98,11%**	**94,89%**
N 41 36901	3.500,00	750,00	4.250,00	0,00	3.851,01	3.851,01	3.851,01	3.851,01	3.851,01	398,99	90,61%	90,61%	90,61%
GASTOS FINANCIEROS DE DEP., FIANZAS Y OTROS. DK													
Total Cap. 3 :	**3.500,00**	**750,00**	**4.250,00**	**0,00**	**3.851,01**	**3.851,01**	**3.851,01**	**3.851,01**	**3.851,01**	**398,99**	**90,61%**	**90,61%**	**90,61%**
N 41 48101	20.000,00	1.600,00	21.600,00	0,00	1.600,00	1.600,00	1.600,00	1.600,00	1.600,00	20.000,00	7,41%	7,41%	7,41%
A FAMILIAS E INSTIT. SIN FINES DE LUCRO													
Total Cap. 4 :	**20.000,00**	**1.600,00**	**21.600,00**	**0,00**	**1.600,00**	**1.600,00**	**1.600,00**	**1.600,00**	**1.600,00**	**20.000,00**	**7,41%**	**7,41%**	**7,41%**
N 41 83301	6.000,00	0,00	6.000,00	0,00	6.000,00	6.000,00	6.000,00	6.000,00	6.000,00	0,00	100,00%	100,00%	100,00%
ANTICIPOS AL PERSONAL.													
Total Cap. 8 :	**6.000,00**	**0,00**	**6.000,00**	**0,00**	**6.000,00**	**6.000,00**	**6.000,00**	**6.000,00**	**6.000,00**	**0,00**	**100,00%**	**100,00%**	**100,00%**
Total gastos corrientes:	**1.450.541,09**	**163.387,98**	**1.613.929,07**	**843,98**	**1.044.858,58**	**1.044.858,58**	**1.017.752,46**	**1.017.752,46**	**967.213,01**	**568.226,51**			
Total gastos capital:	**6.000,00**	**0,00**	**6.000,00**	**0,00**	**6.000,00**	**6.000,00**	**6.000,00**	**6.000,00**	**6.000,00**	**0,00**			

Clasif. Funcional	Cto.Inicial	Modificaciones	Cto.Definitivo	RC	A	D	O	P	Pagos	Saldo	Ejec. A	Ejec. D	Ejec. O
ZONA TABIRA													
Programa: 3422 :	**789.240,13**	**151.343,39**	**940.583,52**	**0,00**	**713.704,76**	**702.285,65**	**585.576,45**	**585.576,45**	**574.362,25**	**226.878,76**	**75,88%**	**74,66%**	**62,26%**
N 41 13001 RETRIBUCIONES BAS. PERSONAL LABORAL. Z.TABIRA	11.106,30	0,00	11.106,30	0,00	13.914,24	13.914,24	13.914,24	13.914,24	13.914,24	-2.807,94	125,28%	125,28%	125,28%
N 41 13002 RETRIBUCIONES COMPL. PERSONAL LABORAL. Z.TABIRA	13.049,23	0,00	13.049,23	0,00	43.668,77	43.668,77	43.668,77	43.668,77	43.668,77	-30.619,54	334,65%	334,65%	334,65%
N 41 13101 RETRIBUCIONES BAS. PERSONAL EVENTUAL. Z.TABIRA	72.030,55	0,00	72.030,55	0,00	36.409,91	36.409,91	36.409,91	36.409,91	36.409,91	35.620,64	50,55%	50,55%	50,55%
N 41 13102 RETRIBUCIONES COMPL. PERSONAL EVENTUAL. Z.TABIRA	165.576,35	0,00	165.576,35	0,00	66.096,28	66.096,28	66.096,28	66.096,28	66.096,28	99.480,07	39,92%	39,92%	39,92%
N 41 14101 RETRIBUCIONES BASICAS. OTRO PERSONAL. TABIRA	0,00	0,00	0,00	0,00	24.512,39	24.512,39	24.512,39	24.512,39	24.512,39	-24.512,39	0,00%	0,00%	0,00%
N 41 14102 RETRIBUCIONES COMPL. OTRO PERSONAL.TABIRA	0,00	0,00	0,00	0,00	50.625,47	50.625,47	50.625,47	50.625,47	50.625,47	-50.625,47	0,00%	0,00%	0,00%
N 41 16001 SEGURIDAD SOCIAL LABORALES. Z.TABIRA	83.242,65	0,00	83.242,65	0,00	77.702,43	77.702,43	77.702,43	77.702,43	71.118,18	5.540,22	93,34%	93,34%	93,34%
N 41 16004 ELKARKIDETZA. Z.TABIRA	3.404,55	0,00	3.404,55	0,00	2.234,96	2.234,96	2.234,96	2.234,96	1.915,68	1.169,59	65,65%	65,65%	65,65%
Total Cap. 1 :	**348.409,63**	**0,00**	**348.409,63**	**0,00**	**315.164,45**	**315.164,45**	**315.164,45**	**315.164,45**	**308.260,92**	**33.245,18**	**90,46%**	**90,46%**	**90,46%**
N 41 20401 ARRENDAMIENTOS DE MOBILIARIO. Z.TABIRA	32.730,50	0,00	32.730,50	0,00	32.730,50	32.730,50	32.682,16	32.682,16	32.682,16	0,00	100,00%	100,00%	99,85%
N 41 21101 REP., MANT. Y CONSERV. EDIF. Z.TABIRA (PREVENTIVO)	45.000,00	0,00	45.000,00	0,00	32.272,79	32.272,79	30.605,23	30.605,23	28.360,58	12.727,21	71,72%	71,72%	68,01%
N 41 21102 REP., MANT. Y CONSERV. EDIF. Z.TABIRA (CORRECT.)	75.000,00	0,00	75.000,00	0,00	55.028,79	55.028,79	47.365,45	47.365,45	47.278,33	19.971,21	73,37%	73,37%	63,15%
N 41 22101 ENERGIA ELECTRICA. Z.TABIRA	46.000,00	0,00	46.000,00	0,00	46.000,00	46.000,00	36.382,52	36.382,52	34.403,62	0,00	100,00%	100,00%	79,09%
N 41 22102 SUMINISTRO DE AGUA. Z.TABIRA	22.000,00	0,00	22.000,00	0,00	21.578,58	21.578,58	21.578,58	21.578,58	21.578,58	421,42	98,08%	98,08%	98,08%
N 41 22103 COMBUSTIBLES (GAS, FUEL,...). Z.TABIRA	21.200,00	0,00	21.200,00	0,00	22.200,00	22.200,00	19.324,27	19.324,27	19.324,27	-1.000,00	104,72%	104,72%	91,15%
N 41 22104 CARBURANTES. ZONA TABIRA.	0,00	0,00	0,00	0,00	4.387,06	4.387,06	4.387,06	4.387,06	4.387,06	-4.387,06	0,00%	0,00%	0,00%
N 41 22108 PROD. FARMACEUTICOS Y HOMODERIVADOS. Z.TABIRA	700,00	0,00	700,00	0,00	1.417,98	1.417,98	1.417,98	1.417,98	1.417,98	-717,98	202,57%	202,57%	202,57%
N 41 22109 PRODUCTOS DE LIMPIEZA Y ASEO. Z.TABIRA	2.500,00	0,00	2.500,00	0,00	4.370,36	4.370,36	4.370,36	4.370,36	4.370,36	-1.870,36	174,81%	174,81%	174,81%
N 41 22110 MATERIAL TECNICO Y ESPECIAL. Z.TABIRA (DEPORTIVO)	1.000,00	0,00	1.000,00	0,00	0,00	0,00	0,00	0,00	0,00	1.000,00	0,00%	0,00%	0,00%
N 41 22111 MATERIAL TECNICO Y ESPECIAL. Z.TABIRA (QUIMICOS)	10.000,00	0,00	10.000,00	0,00	13.305,75	13.305,75	13.305,75	13.305,75	13.305,75	-3.305,75	133,06%	133,06%	133,06%

Clasif. Funcional	Cto.Inicial	Modificaciones	Cto.Definitivo	RC	A	D	O	P	Pagos	Saldo	Ejec. A	Ejec. D	Ejec. O
N 41 22112	2.000,00	0,00	2.000,00	0,00	0,00	0,00	0,00	0,00	0,00	2.000,00	0,00%	0,00%	0,00%
MATERIAL TECNICO Y ESPECIAL. Z.TABIRA (OTROS)													
N 41 22201	700,00	0,00	700,00	0,00	678,20	678,20	678,20	678,20	678,20	21,80	96,89%	96,89%	96,89%
TELEFONO. Z.TABIRA													
N 41 22702	2.000,00	0,00	2.000,00	0,00	1.197,90	1.197,90	1.197,90	1.197,90	1.197,90	802,10	59,90%	59,90%	59,90%
SEGURIDAD. Z.TABIRA													
Total Cap. 2 :	**260.830,50**	**0,00**	**260.830,50**	**0,00**	**235.167,91**	**235.167,91**	**213.295,46**	**213.295,46**	**208.984,79**	**25.662,59**	**90,16%**	**90,16%**	**81,78%**
N 41 62203	30.000,00	29.200,93	59.200,93	0,00	29.200,93	29.200,93	29.200,93	29.200,93	29.200,93	30.000,00	49,33%	49,33%	49,33%
EDIFICIOS. Z.TABIRA													
N 41 62302	0,00	109.690,12	109.690,12	0,00	103.690,13	92.271,02	9.413,27	9.413,27	9.413,27	5.999,99	94,53%	84,12%	8,58%
OTRAS INSTALACIONES. Z.TABIRA													
N 41 64301	150.000,00	12.452,34	162.452,34	0,00	30.481,34	30.481,34	18.502,34	18.502,34	18.502,34	131.971,00	18,76%	18,76%	11,39%
ESTUDIOS Y PROYECTOS. Z.TABIRA.													
Total Cap. 6 :	**180.000,00**	**151.343,39**	**331.343,39**	**0,00**	**163.372,40**	**151.953,29**	**57.116,54**	**57.116,54**	**57.116,54**	**167.970,99**	**49,31%**	**45,86%**	**17,24%**
Total gastos corrientes:	**609.240,13**	**0,00**	**609.240,13**	**0,00**	**550.332,36**	**550.332,36**	**528.459,91**	**528.459,91**	**517.245,71**	**58.907,77**			
Total gastos capital:	**180.000,00**	**151.343,39**	**331.343,39**	**0,00**	**163.372,40**	**151.953,29**	**57.116,54**	**57.116,54**	**57.116,54**	**167.970,99**			

Clasif. Funcional	Cto.Inicial	Modificaciones	Cto.Definitivo	RC	A	D	O	P	Pagos	Saldo	Ejec. A	Ejec. D	Ejec. O
LANDAKO I													
Programa: 3423 :	**294.278,28**	**0,00**	**294.278,28**	**0,00**	**199.350,63**	**199.350,63**	**187.375,32**	**187.375,32**	**178.286,05**	**94.927,65**	**67,74%**	**67,74%**	**63,67%**
N 41 13002	0,00	0,00	0,00	0,00	591,56	591,56	591,56	591,56	591,56	-591,56	0,00%	0,00%	0,00%
RETRIBUCIONES COMPL. PERSONAL LABORAL. Z.TABIRA													
N 41 13101	0,00	0,00	0,00	0,00	1.015,95	1.015,95	1.015,95	1.015,95	1.015,95	-1.015,95	0,00%	0,00%	0,00%
RETRIBUCIONES BAS. PERSONAL EVENTUAL. Z.TABIRA													
N 41 13102	0,00	0,00	0,00	0,00	2.216,31	2.216,31	2.216,31	2.216,31	2.216,31	-2.216,31	0,00%	0,00%	0,00%
RETRIBUCIONES COMPL. PERSONAL EVENTUAL. Z.TABIRA													
N 41 14101	26.556,33	0,00	26.556,33	0,00	12.077,27	12.077,27	12.077,27	12.077,27	12.077,27	14.479,06	45,48%	45,48%	45,48%
RETRIBUCIONES BAS. OTRO PERSONAL. LANDAKO I													
N 41 14102	61.500,72	0,00	61.500,72	0,00	22.467,18	22.467,18	22.467,18	22.467,18	22.467,18	39.033,54	36,53%	36,53%	36,53%
RETRIBUCIONES COMP. OTRO PERSONAL. LANDAKO I													
N 41 16001	28.851,53	0,00	28.851,53	0,00	13.746,52	13.746,52	13.746,52	13.746,52	12.451,67	15.105,01	47,65%	47,65%	47,65%
SEGURIDAD SOCIAL LABORALES. LANDAKO I													
N 41 16004	2.269,70	0,00	2.269,70	0,00	1.117,48	1.117,48	1.117,48	1.117,48	957,84	1.152,22	49,23%	49,23%	49,23%
ELKARKIDETZA. LANDAKO I													
Total Cap. 1 :	**119.178,28**	**0,00**	**119.178,28**	**0,00**	**53.232,27**	**53.232,27**	**53.232,27**	**53.232,27**	**51.777,78**	**65.946,01**	**44,67%**	**44,67%**	**44,67%**
N 41 21101	35.000,00	0,00	35.000,00	0,00	20.340,63	20.340,63	19.330,52	19.330,52	18.195,93	14.659,37	58,12%	58,12%	55,23%
REP., MANT. Y CONSERV. EDIF. LANDAKO I (PREVENTIVO													
N 41 21102	48.000,00	0,00	48.000,00	0,00	29.583,34	29.583,34	25.486,12	25.486,12	25.486,12	18.416,66	61,63%	61,63%	53,10%
REP., MANT. Y CONSERV. EDIF. LANDAKO I (CORRECT.)													
N 41 21401	1.000,00	0,00	1.000,00	0,00	0,00	0,00	0,00	0,00	0,00	1.000,00	0,00%	0,00%	0,00%
REP., MANT. Y CONSERV. DE MOBILIARIO. LANDAKO I													
N 41 22101	45.000,00	0,00	45.000,00	0,00	45.000,00	45.000,00	39.411,05	39.411,05	36.252,41	0,00	100,00%	100,00%	87,58%
ENERGIA ELECTRICA. LANDAKO I													
N 41 22102	2.100,00	0,00	2.100,00	0,00	2.665,02	2.665,02	2.665,02	2.665,02	2.665,02	-565,02	126,91%	126,91%	126,91%
SUMINISTRO DE AGUA. LANDAKO I													
N 41 22103	40.000,00	0,00	40.000,00	0,00	40.000,00	40.000,00	38.720,97	38.720,97	35.379,42	0,00	100,00%	100,00%	96,80%
COMBUSTIBLES (GAS, FUEL,...). LANDAKO I													
N 41 22110	3.000,00	0,00	3.000,00	0,00	3.319,33	3.319,33	3.319,33	3.319,33	3.319,33	-319,33	110,64%	110,64%	110,64%
MATERIAL TECNICO Y ESPECIAL. LANDAKO I (DEPORTIVO)													
N 41 22112	1.000,00	0,00	1.000,00	0,00	4.880,04	4.880,04	4.880,04	4.880,04	4.880,04	-3.880,04	488,00%	488,00%	488,00%
MATERIAL TECNICO Y ESPECIAL. LANDAKO I (OTROS)													
N 41 22702	0,00	0,00	0,00	0,00	330,00	330,00	330,00	330,00	330,00	-330,00	0,00%	0,00%	0,00%
SEGURIDAD. LANDAKO I.													
Total Cap. 2 :	**175.100,00**	**0,00**	**175.100,00**	**0,00**	**146.118,36**	**146.118,36**	**134.143,05**	**134.143,05**	**126.508,27**	**28.981,64**	**83,45%**	**83,45%**	**76,61%**
Total gastos corrientes:	**294.278,28**	**0,00**	**294.278,28**	**0,00**	**199.350,63**	**199.350,63**	**187.375,32**	**187.375,32**	**178.286,05**	**94.927,65**			
Total gastos capital:	**0,00**	**0,00**	**0,00**	**0,00**	**0,00**	**0,00**	**0,00**	**0,00**	**0,00**	**0,00**			

Clasif. Funcional	Cto.Inicial	Modificaciones	Cto.Definitivo	RC	A	D	O	P	Pagos	Saldo	Ejec. A	Ejec. D	Ejec. O
FRONTON EZKURDI													
Programa: 3424 :	**36.200,00**	**6.356,92**	**42.556,92**	**0,00**	**41.274,42**	**41.274,42**	**34.773,54**	**34.773,54**	**33.907,59**	**1.282,50**	**96,99%**	**96,99%**	**81,71%**
N 41 21101	6.500,00	0,00	6.500,00	0,00	3.545,91	3.545,91	3.333,70	3.333,70	3.121,53	2.954,09	54,55%	54,55%	51,29%
REP., MANT. Y CONSERV. EDIF. F.EZKURDI (PREVENTIVO													
N 41 21102	12.000,00	0,00	12.000,00	0,00	8.929,43	8.929,43	8.425,26	8.425,26	8.410,69	3.070,57	74,41%	74,41%	70,21%
REP., MANT. Y CONSERV. EDIF. F.EZKURDI (CORRECTIVO													
N 41 22101	11.000,00	0,00	11.000,00	0,00	11.000,00	11.000,00	9.104,63	9.104,63	8.465,42	0,00	100,00%	100,00%	82,77%
ENERGIA ELECTRICA. F. EZKURDI													
N 41 22102	1.500,00	0,00	1.500,00	0,00	742,16	742,16	742,16	742,16	742,16	757,84	49,48%	49,48%	49,48%
SUMINISTRO DE AGUA. F.EZKURDI													
N 41 22103	5.200,00	0,00	5.200,00	0,00	10.700,00	10.700,00	6.810,87	6.810,87	6.810,87	-5.500,00	205,77%	205,77%	130,98%
COMBUSTIBLES (GAS, FUEL,...). F.EZKURDI													
Total Cap. 2 :	**36.200,00**	**0,00**	**36.200,00**	**0,00**	**34.917,50**	**34.917,50**	**28.416,62**	**28.416,62**	**27.550,67**	**1.282,50**	**96,46%**	**96,46%**	**78,50%**
N 41 62203	0,00	6.356,92	6.356,92	0,00	6.356,92	6.356,92	6.356,92	6.356,92	6.356,92	0,00	100,00%	100,00%	100,00%
EDIFICIOS. F.EZKURDI													
Total Cap. 6 :	**0,00**	**6.356,92**	**6.356,92**	**0,00**	**6.356,92**	**6.356,92**	**6.356,92**	**6.356,92**	**6.356,92**	**0,00**	**100,00%**	**100,00%**	**100,00%**
Total gastos corrientes:	**36.200,00**	**0,00**	**36.200,00**	**0,00**	**34.917,50**	**34.917,50**	**28.416,62**	**28.416,62**	**27.550,67**	**1.282,50**			
Total gastos capital:	**0,00**	**6.356,92**	**6.356,92**	**0,00**	**6.356,92**	**6.356,92**	**6.356,92**	**6.356,92**	**6.356,92**	**0,00**			

Clasif. Funcional	Cto.Inicial	Modificaciones	Cto.Definitivo	RC	A	D	O	P	Pagos	Saldo	Ejec. A	Ejec. D	Ejec. O
LANDAKO II													
Programa: 3425 :	**2.178.106,74**	**64.164,59**	**2.242.271,33**	**0,03**	**2.731.599,60**	**2.731.599,60**	**2.533.439,25**	**2.533.439,25**	**2.477.113,84**	**-489.328,30**	**121,82%**	**121,82%**	**112,99%**
N 41 12001 RETRIB. BAS. PERSONAL FUNCIONARIO. LANDAKO II	18.354,70	0,00	18.354,70	0,00	19.629,95	19.629,95	19.629,95	19.629,95	19.629,95	-1.275,25	106,95%	106,95%	106,95%
N 41 12101 RETRIB. COMPL. DEL PERSONAL FUNCIONARIO.LANDAKO II	10.415,97	0,00	10.415,97	0,00	0,00	0,00	0,00	0,00	0,00	10.415,97	0,00%	0,00%	0,00%
N 41 12102 RETRIB. COMPL. PERSONAL FUNC.INTERINO. LANDAKO II	24.713,43	0,00	24.713,43	0,00	20.854,46	20.854,46	20.854,46	20.854,46	20.854,46	3.858,97	84,39%	84,39%	84,39%
N 41 13001 RETRIBUCIONES BAS. PERSONAL LABORAL. LANDAKO II	88.569,03	0,00	88.569,03	0,00	122.335,41	122.335,41	122.335,41	122.335,41	122.335,41	-33.766,38	138,12%	138,12%	138,12%
N 41 13002 RETRIBUCIONES COMPL. PERSONAL LABORAL. LANDAKO II	166.888,95	0,00	166.888,95	0,00	324.337,89	324.337,89	324.337,89	324.337,89	324.337,89	-157.448,94	194,34%	194,34%	194,34%
N 41 13101 RETRIBUCIONES BAS. PERSONAL EVENTUAL. LANDAKO II	54.477,06	0,00	54.477,06	0,00	163.079,91	163.079,91	163.079,91	163.079,91	163.079,91	-108.602,85	299,36%	299,36%	299,36%
N 41 13102 RETRIBUCIONES COMPL. PERSONAL EVENTUAL. LANDAKO II	112.099,16	0,00	112.099,16	0,00	321.352,63	321.352,63	321.352,63	321.352,63	321.352,63	-209.253,47	286,67%	286,67%	286,67%
N 41 14101 RETRIB. BASICAS. OTRO PERSONAL LANDAKO II	150.236,98	0,00	150.236,98	0,00	164.421,06	164.421,06	164.421,06	164.421,06	164.421,06	-14.184,08	109,44%	109,44%	109,44%
N 41 14102 RETRIB. COMPL. OTRO PERSONAL LANDAKO II	339.563,13	0,00	339.563,13	0,00	353.211,71	353.211,71	353.211,71	353.211,71	353.211,71	-13.648,58	104,02%	104,02%	104,02%
N 41 16001 SEGURIDAD SOCIAL LABORALES. LANDAKO II	340.786,33	0,00	340.786,33	0,00	382.985,18	382.985,18	382.985,18	382.985,18	352.496,29	-42.198,85	112,38%	112,38%	112,38%
N 41 16004 ELKARKIDETZA PERSONAL FUNC. CARRERA. LANDAKO II	21.502,00	0,00	21.502,00	0,00	22.834,44	22.834,44	22.834,44	22.834,44	19.681,52	-1.332,44	106,20%	106,20%	106,20%
Total Cap. 1 :	**1.327.606,74**	**0,00**	**1.327.606,74**	**0,00**	**1.895.042,64**	**1.895.042,64**	**1.895.042,64**	**1.895.042,64**	**1.861.400,83**	**-567.435,90**	**142,74%**	**142,74%**	**142,74%**
N 41 20201 ARRENDAMIENTOS DE MAQUINARIA.	60.000,00	0,00	60.000,00	0,00	0,00	0,00	0,00	0,00	0,00	60.000,00	0,00%	0,00%	0,00%
N 41 21101 REP., MANT. Y CONSERV. EDIF. LANDAKO II (PREVENTIV	80.000,00	0,00	80.000,00	0,03	64.247,31	64.247,31	61.190,17	61.190,17	58.038,60	15.752,66	80,31%	80,31%	76,49%
N 41 21102 REP., MANT. Y CONSERV. EDIF. LANDAKO II (CORRECTIV	145.000,00	-750,00	144.250,00	0,00	136.150,91	136.150,91	105.097,38	105.097,38	104.676,52	8.099,09	94,39%	94,39%	72,86%
N 41 21201 REP., MANT. Y CONSERV. DE MAQUINARIA. LANDAKO II	1.000,00	0,00	1.000,00	0,00	18.163,32	18.163,32	12.015,52	12.015,52	10.829,58	-17.163,32	1816,33%	1816,33%	1201,55%
N 41 22101 ENERGIA ELECTRICA. LANDAKO II.	252.000,00	0,00	252.000,00	0,00	252.000,00	252.000,00	203.861,60	203.861,60	193.032,12	0,00	100,00%	100,00%	80,90%
N 41 22102 SUMINISTRO DE AGUA. LANDAKO II	40.000,00	0,00	40.000,00	0,00	55.827,60	55.827,60	55.827,60	55.827,60	55.827,60	-15.827,60	139,57%	139,57%	139,57%
N 41 22103 COMBUSTIBLES (GAS, FUEL,...). LANDAKO II.	235.000,00	0,00	235.000,00	0,00	228.500,00	228.500,00	124.519,08	124.519,08	118.862,93	6.500,00	97,23%	97,23%	52,99%
N 41 22104 CARBURANTES. LANDAKO II.	2.000,00	0,00	2.000,00	0,00	96,12	96,12	96,12	96,12	96,12	1.903,88	4,81%	4,81%	4,81%

Clasif. Funcional	Cto.Inicial	Modificaciones	Cto.Definitivo	RC	A	D	O	P	Pagos	Saldo	Ejec. A	Ejec. D	Ejec. O
N 41 22108	1.000,00	0,00	1.000,00	0,00	1.069,62	1.069,62	1.069,62	1.069,62	1.069,62	-69,62	106,96%	106,96%	106,96%
PROD. FARMACEUTICOS Y HOMODERIVADOS. LANDAKO II.													
N 41 22109	2.500,00	0,00	2.500,00	0,00	1.674,09	1.674,09	1.674,09	1.674,09	1.674,09	825,91	66,96%	66,96%	66,96%
PRODUCTOS DE LIMPIEZA Y ASEO. LANDAKO II													
N 41 22110	8.000,00	0,00	8.000,00	0,00	9.052,53	9.052,53	9.052,53	9.052,53	8.329,49	-1.052,53	113,16%	113,16%	113,16%
MATERIAL TÉCN. Y ESPECIAL. LANDAKO II (DEPORTIVO)													
N 41 22111	16.000,00	0,00	16.000,00	0,00	10.542,23	10.542,23	10.542,23	10.542,23	9.825,67	5.457,77	65,89%	65,89%	65,89%
MATERIAL TÉCN. Y ESPECIAL. LANDAKO II (QUIMICOS)													
N 41 22112	8.000,00	0,00	8.000,00	0,00	7.454,14	7.454,14	7.454,14	7.454,14	7.454,14	545,86	93,18%	93,18%	93,18%
MATERIAL TÉCN. Y ESPECIAL. LANDAKO II (OTROS)													
N 41 22702	0,00	0,00	0,00	0,00	1.519,22	1.519,22	1.519,22	1.519,22	1.519,22	-1.519,22	0,00%	0,00%	0,00%
SEGURIDAD. LANDAKO II.													
Total Cap. 2 :	**850.500,00**	**-750,00**	**849.750,00**	**0,03**	**786.297,09**	**786.297,09**	**593.919,30**	**593.919,30**	**571.235,70**	**63.452,88**	**92,53%**	**92,53%**	**69,89%**
N 41 62203	0,00	16.000,00	16.000,00	0,00	15.972,00	15.972,00	14.374,80	14.374,80	14.374,80	28,00	99,83%	99,83%	89,84%
EDIFICIOS. LANDAKO II													
N 41 62301	0,00	5.000,00	5.000,00	0,00	4.944,79	4.944,79	4.944,79	4.944,79	4.944,79	55,21	98,90%	98,90%	98,90%
MAQUINARIA, INSTALACIONES Y UTILLAJE. LANDAKO II.													
N 41 62302	0,00	28.000,00	28.000,00	0,00	13.456,99	13.456,99	10.769,00	10.769,00	10.769,00	14.543,01	48,06%	48,06%	38,46%
OTRAS INSTALACIONES. LANDAKO II.													
N 41 62501	0,00	5.100,00	5.100,00	0,00	5.082,00	5.082,00	5.082,00	5.082,00	5.082,00	18,00	99,65%	99,65%	99,65%
MOBILIARIO Y ENSERES. LANDAKO II.													
N 41 62601	0,00	6.000,00	6.000,00	0,00	5.989,50	5.989,50	4.492,13	4.492,13	4.492,13	10,50	99,83%	99,83%	74,87%
EQUIPOS PARA PROCESOS DE INFORMACIÓN. LANDAKO II.													
N 41 64401	0,00	4.814,59	4.814,59	0,00	4.814,59	4.814,59	4.814,59	4.814,59	4.814,59	0,00	100,00%	100,00%	100,00%
APLICACIONES INFORMÁTICAS. LANDAKO II.													
Total Cap. 6 :	**0,00**	**64.914,59**	**64.914,59**	**0,00**	**50.259,87**	**50.259,87**	**44.477,31**	**44.477,31**	**44.477,31**	**14.654,72**	**77,42%**	**77,42%**	**68,52%**
Total gastos corrientes:	**2.178.106,74**	**-750,00**	**2.177.356,74**	**0,03**	**2.681.339,73**	**2.681.339,73**	**2.488.961,94**	**2.488.961,94**	**2.432.636,53**	**-503.983,02**			
Total gastos capital:	**0,00**	**64.914,59**	**64.914,59**	**0,00**	**50.259,87**	**50.259,87**	**44.477,31**	**44.477,31**	**44.477,31**	**14.654,72**			

Clasif. Funcional	Cto.Inicial	Modificaciones	Cto.Definitivo	RC	A	D	O	P	Pagos	Saldo	Ejec. A	Ejec. D	Ejec. O
FRONTON SAN FAUSTO													
Programa: 3426 :	**23.450,00**	**12.749,36**	**36.199,36**	**0,00**	**27.759,85**	**27.759,85**	**22.101,71**	**22.101,71**	**12.109,93**	**8.439,51**	**76,69%**	**76,69%**	**61,06%**
N 41 21101	4.750,00	0,00	4.750,00	0,00	2.036,91	2.036,91	1.905,30	1.905,30	1.773,70	2.713,09	42,88%	42,88%	40,11%
REP., MANT. Y CONSERV. EDIF. S.FAUSTO (PREVENTIVO)													
N 41 21102	10.000,00	6.049,36	16.049,36	0,00	10.527,41	10.527,41	10.124,08	10.124,08	7.180,95	5.521,95	65,59%	65,59%	63,08%
REP., MANT. Y CONSERV. EDIF. S.FAUSTO (CORRECTIVO)													
N 41 22101	8.200,00	0,00	8.200,00	0,00	8.200,00	8.200,00	3.076,80	3.076,80	2.795,86	0,00	100,00%	100,00%	37,52%
ENERGIA ELECTRICA. S.FAUSTO													
N 41 22102	500,00	0,00	500,00	0,00	359,42	359,42	359,42	359,42	359,42	140,58	71,88%	71,88%	71,88%
SUMINISTRO DE AGUA. S.FAUSTO													
Total Cap. 2 :	**23.450,00**	**6.049,36**	**29.499,36**	**0,00**	**21.123,74**	**21.123,74**	**15.465,60**	**15.465,60**	**12.109,93**	**8.375,62**	**71,61%**	**71,61%**	**52,43%**
N 41 60105	0,00	6.700,00	6.700,00	0,00	6.636,11	6.636,11	6.636,11	6.636,11	0,00	63,89	99,05%	99,05%	99,05%
INSTALACIONES ELÉCTRICAS. FRONTON SAN FAUSTO													
Total Cap. 6 :	**0,00**	**6.700,00**	**6.700,00**	**0,00**	**6.636,11**	**6.636,11**	**6.636,11**	**6.636,11**	**0,00**	**63,89**	**99,05%**	**99,05%**	**99,05%**
Total gastos corrientes:	**23.450,00**	**6.049,36**	**29.499,36**	**0,00**	**21.123,74**	**21.123,74**	**15.465,60**	**15.465,60**	**12.109,93**	**8.375,62**			
Total gastos capital:	**0,00**	**6.700,00**	**6.700,00**	**0,00**	**6.636,11**	**6.636,11**	**6.636,11**	**6.636,11**	**0,00**	**63,89**			
Total gastos corrientes:	**4.591.816,24**	**168.687,34**	**4.760.503,58**	**844,01**	**4.531.922,54**	**4.531.922,54**	**4.266.431,85**	**4.266.431,85**	**4.135.041,90**	**227.737,03**			
Total gastos capital:	**186.000,00**	**229.314,90**	**415.314,90**	**0,00**	**232.625,30**	**221.206,19**	**120.586,88**	**120.586,88**	**113.950,77**	**182.689,60**			
Total General:	**4.777.816,24**	**398.002,24**	**5.175.818,48**	**844,01**	**4.764.547,84**	**4.753.128,73**	**4.387.018,73**	**4.387.018,73**	**4.248.992,67**	**410.426,63**	**92,05%**	**91,83%**	**84,76%**

Durango Kirolak

AURREKONTU-GASTUAK
GASTOS PRESUPUESTARIOS

URTEKOAK
CORRIENTES

Sailkapen Organikoa
Clasificación por Orgánicos

31/12/2025

Durango Kirolak

AURREKONTU-GASTUAK
GASTOS PRESUPUESTARIOS

URTEKOAK
CORRIENTES

Sailkapena Partidaka
Clasificación por Partidas

31/12/2025

DURANGO KIROLAK - 2025

Estado de Situación del Presupuesto de Gastos por Económico/Funcional al 31/12/2025

Partida	Cto. Inicial	Cto. Definitivo	A	D	O	P	Pagos	Saldo	% Ejec. A
	Modificaciones	Cto. No Disp.	A Pendiente	D Pendiente	O Pendiente	P Pendiente	Reintergros	Reman.	% Ejec. O
N 41 3425 12001	18.354,70	18.354,70	19.629,95	19.629,95	19.629,95	19.629,95	19.629,95	-1.275,25	106,95%
RETRIB. BAS. PERSONAL FUNCIONARIO. LAN	0,00	0,00	0,00	0,00	0,00	0,00	0,00	-1.275,25	106,95%
Económico 12001 :	18.354,70	18.354,70	19.629,95	19.629,95	19.629,95	19.629,95	19.629,95	-1.275,25	106,95%
	0,00	0,00	0,00	0,00	0,00	0,00	0,00	-1.275,25	106,95%
Total Concepto 120 :	**18.354,70**	**18.354,70**	**19.629,95**	**19.629,95**	**19.629,95**	**19.629,95**	**19.629,95**	**-1.275,25**	106,95%
	0,00	**0,00**	**0,00**	**0,00**	**0,00**	**0,00**	**0,00**	**-1.275,25**	106,95%
N 41 3425 12101	10.415,97	10.415,97	0,00	0,00	0,00	0,00	0,00	10.415,97	0,00%
RETRIB. COMPL. DEL PERSONAL FUNCIONAR	0,00	0,00	0,00	0,00	0,00	0,00	0,00	10.415,97	0,00%
Económico 12101 :	10.415,97	10.415,97	0,00	0,00	0,00	0,00	0,00	10.415,97	0,00%
	0,00	0,00	0,00	0,00	0,00	0,00	0,00	10.415,97	0,00%
N 41 3425 12102	24.713,43	24.713,43	20.854,46	20.854,46	20.854,46	20.854,46	20.854,46	3.858,97	84,39%
RETRIB. COMPL. PERSONAL FUNC.INTERINO.	0,00	0,00	0,00	0,00	0,00	0,00	0,00	3.858,97	84,39%
Económico 12102 :	24.713,43	24.713,43	20.854,46	20.854,46	20.854,46	20.854,46	20.854,46	3.858,97	84,39%
	0,00	0,00	0,00	0,00	0,00	0,00	0,00	3.858,97	84,39%
Total Concepto 121 :	**35.129,40**	**35.129,40**	**20.854,46**	**20.854,46**	**20.854,46**	**20.854,46**	**20.854,46**	**14.274,94**	59,36%
	0,00	**0,00**	**0,00**	**0,00**	**0,00**	**0,00**	**0,00**	**14.274,94**	59,36%
Total Artículo 12 :	**53.484,10**	**53.484,10**	**40.484,41**	**40.484,41**	**40.484,41**	**40.484,41**	**40.484,41**	**12.999,69**	75,69%
	0,00	**0,00**	**0,00**	**0,00**	**0,00**	**0,00**	**0,00**	**12.999,69**	75,69%
N 41 3421 13001	26.743,06	26.743,06	27.020,29	27.020,29	27.020,29	27.020,29	27.020,29	-277,23	101,04%
RETRIBUCIONES BAS. PERSONAL LABORAL.	0,00	0,00	0,00	0,00	0,00	0,00	0,00	-277,23	101,04%
N 41 3422 13001	11.106,30	11.106,30	13.914,24	13.914,24	13.914,24	13.914,24	13.914,24	-2.807,94	125,28%
RETRIBUCIONES BAS. PERSONAL LABORAL.	0,00	0,00	0,00	0,00	0,00	0,00	0,00	-2.807,94	125,28%
N 41 3425 13001	88.569,03	88.569,03	122.335,41	122.335,41	122.335,41	122.335,41	122.335,41	-33.766,38	138,12%
RETRIBUCIONES BAS. PERSONAL LABORAL.	0,00	0,00	0,00	0,00	0,00	0,00	0,00	-33.766,38	138,12%
Económico 13001 :	126.418,39	126.418,39	163.269,94	163.269,94	163.269,94	163.269,94	163.269,94	-36.851,55	129,15%
	0,00	0,00	0,00	0,00	0,00	0,00	0,00	-36.851,55	129,15%
N 41 3421 13002	47.102,31	47.102,31	51.471,29	51.471,29	51.471,29	51.471,29	51.471,29	-4.368,98	109,28%
RETRIBUCIONES COMPL. PERSONAL LABOR	0,00	0,00	0,00	0,00	0,00	0,00	0,00	-4.368,98	109,28%
N 41 3422 13002	13.049,23	13.049,23	43.668,77	43.668,77	43.668,77	43.668,77	43.668,77	-30.619,54	334,65%
RETRIBUCIONES COMPL. PERSONAL LABOR	0,00	0,00	0,00	0,00	0,00	0,00	0,00	-30.619,54	334,65%
N 41 3423 13002	0,00	0,00	591,56	591,56	591,56	591,56	591,56	-591,56	0,00%
RETRIBUCIONES COMPL. PERSONAL LABOR	0,00	0,00	0,00	0,00	0,00	0,00	0,00	-591,56	0,00%
N 41 3425 13002	166.888,95	166.888,95	324.337,89	324.337,89	324.337,89	324.337,89	324.337,89	-157.448,94	194,34%
RETRIBUCIONES COMPL. PERSONAL LABOR	0,00	0,00	0,00	0,00	0,00	0,00	0,00	-157.448,94	194,34%
Económico 13002 :	227.040,49	227.040,49	420.069,51	420.069,51	420.069,51	420.069,51	420.069,51	-193.029,02	185,02%
	0,00	0,00	0,00	0,00	0,00	0,00	0,00	-193.029,02	185,02%
Total Concepto 130 :	**353.458,88**	**353.458,88**	**583.339,45**	**583.339,45**	**583.339,45**	**583.339,45**	**583.339,45**	**-229.880,57**	165,04%
	0,00	**0,00**	**0,00**	**0,00**	**0,00**	**0,00**	**0,00**	**-229.880,57**	165,04%

Partida	Cto. Inicial	Cto. Definitivo	A	D	O	P	Pagos	Saldo	% Ejec. A
	Modificaciones	Cto. No Disp.	A Pendiente	D Pendiente	O Pendiente	P Pendiente	Reintergros	Reman.	% Ejec. O
N 41 3421 13101	16.590,96	16.590,96	7.099,18	7.099,18	7.099,18	7.099,18	7.099,18	9.491,78	42,79%
RETRIBUCIONES BAS. PERSONAL EVENTUAL.	0,00	0,00	0,00	0,00	0,00	0,00	0,00	9.491,78	42,79%
N 41 3422 13101	72.030,55	72.030,55	36.409,91	36.409,91	36.409,91	36.409,91	36.409,91	35.620,64	50,55%
RETRIBUCIONES BAS. PERSONAL EVENTUAL.	0,00	0,00	0,00	0,00	0,00	0,00	0,00	35.620,64	50,55%
N 41 3423 13101	0,00	0,00	1.015,95	1.015,95	1.015,95	1.015,95	1.015,95	-1.015,95	0,00%
RETRIBUCIONES BAS. PERSONAL EVENTUAL.	0,00	0,00	0,00	0,00	0,00	0,00	0,00	-1.015,95	0,00%
N 41 3425 13101	54.477,06	54.477,06	163.079,91	163.079,91	163.079,91	163.079,91	163.079,91	-108.602,85	299,36%
RETRIBUCIONES BAS. PERSONAL EVENTUAL.	0,00	0,00	0,00	0,00	0,00	0,00	0,00	-108.602,85	299,36%
Económico 13101 :	143.098,57	143.098,57	207.604,95	207.604,95	207.604,95	207.604,95	207.604,95	-64.506,38	145,08%
	0,00	0,00	0,00	0,00	0,00	0,00	0,00	-64.506,38	145,08%
N 41 3421 13102	112.718,73	112.718,73	11.528,10	11.528,10	11.528,10	11.528,10	11.528,10	101.190,63	10,23%
RETRIBUCIONES COMPL. PERSONAL EVENT	0,00	0,00	0,00	0,00	0,00	0,00	0,00	101.190,63	10,23%
N 41 3422 13102	165.576,35	165.576,35	66.096,28	66.096,28	66.096,28	66.096,28	66.096,28	99.480,07	39,92%
RETRIBUCIONES COMPL. PERSONAL EVENT	0,00	0,00	0,00	0,00	0,00	0,00	0,00	99.480,07	39,92%
N 41 3423 13102	0,00	0,00	2.216,31	2.216,31	2.216,31	2.216,31	2.216,31	-2.216,31	0,00%
RETRIBUCIONES COMPL. PERSONAL EVENT	0,00	0,00	0,00	0,00	0,00	0,00	0,00	-2.216,31	0,00%
N 41 3425 13102	112.099,16	112.099,16	321.352,63	321.352,63	321.352,63	321.352,63	321.352,63	-209.253,47	286,67%
RETRIBUCIONES COMPL. PERSONAL EVENT	0,00	0,00	0,00	0,00	0,00	0,00	0,00	-209.253,47	286,67%
Económico 13102 :	390.394,24	390.394,24	401.193,32	401.193,32	401.193,32	401.193,32	401.193,32	-10.799,08	102,77%
	0,00	0,00	0,00	0,00	0,00	0,00	0,00	-10.799,08	102,77%
Total Concepto 131 :	**533.492,81**	**533.492,81**	**608.798,27**	**608.798,27**	**608.798,27**	**608.798,27**	**608.798,27**	**-75.305,46**	114,12%
	0,00	**0,00**	**0,00**	**0,00**	**0,00**	**0,00**	**0,00**	**-75.305,46**	114,12%
Total Artículo 13 :	**886.951,69**	**886.951,69**	**1.192.137,72**	**1.192.137,72**	**1.192.137,72**	**1.192.137,72**	**1.192.137,72**	**-305.186,03**	134,41%
	0,00	**0,00**	**0,00**	**0,00**	**0,00**	**0,00**	**0,00**	**-305.186,03**	134,41%
N 41 3421 14001	329.550,33	436.787,39	0,00	0,00	0,00	0,00	0,00	436.787,39	0,00%
OTRO PERSONAL. DK	107.237,06	0,00	0,00	0,00	0,00	0,00	0,00	436.787,39	0,00%
Económico 14001 :	329.550,33	436.787,39	0,00	0,00	0,00	0,00	0,00	436.787,39	0,00%
	107.237,06	0,00	0,00	0,00	0,00	0,00	0,00	436.787,39	0,00%
Total Concepto 140 :	**329.550,33**	**436.787,39**	**0,00**	**0,00**	**0,00**	**0,00**	**0,00**	**436.787,39**	0,00%
	107.237,06	**0,00**	**0,00**	**0,00**	**0,00**	**0,00**	**0,00**	**436.787,39**	0,00%
N 41 3421 14101	0,00	0,00	17.532,91	17.532,91	17.532,91	17.532,91	17.532,91	-17.532,91	0,00%
RETRIBUCIONES BASICAS. OTRO PERSONAL.	0,00	0,00	0,00	0,00	0,00	0,00	0,00	-17.532,91	0,00%
N 41 3422 14101	0,00	0,00	24.512,39	24.512,39	24.512,39	24.512,39	24.512,39	-24.512,39	0,00%
RETRIBUCIONES BASICAS. OTRO PERSONAL.	0,00	0,00	0,00	0,00	0,00	0,00	0,00	-24.512,39	0,00%
N 41 3423 14101	26.556,33	26.556,33	12.077,27	12.077,27	12.077,27	12.077,27	12.077,27	14.479,06	45,48%
RETRIBUCIONES BAS. OTRO PERSONAL. LAN	0,00	0,00	0,00	0,00	0,00	0,00	0,00	14.479,06	45,48%
N 41 3425 14101	150.236,98	150.236,98	164.421,06	164.421,06	164.421,06	164.421,06	164.421,06	-14.184,08	109,44%
RETRIB. BASICAS. OTRO PERSONAL LANDAK	0,00	0,00	0,00	0,00	0,00	0,00	0,00	-14.184,08	109,44%
Económico 14101 :	176.793,31	176.793,31	218.543,63	218.543,63	218.543,63	218.543,63	218.543,63	-41.750,32	123,62%
	0,00	0,00	0,00	0,00	0,00	0,00	0,00	-41.750,32	123,62%
N 41 3421 14102	0,00	0,00	34.629,93	34.629,93	34.629,93	34.629,93	34.629,93	-34.629,93	0,00%
RETRIBUCIONES COMPL. OTRO PERSONAL.	0,00	0,00	0,00	0,00	0,00	0,00	0,00	-34.629,93	0,00%

Partida	Cto. Inicial	Cto. Definitivo	A	D	O	P	Pagos	Saldo	% Ejec. A
	Modificaciones	Cto. No Disp.	A Pendiente	D Pendiente	O Pendiente	P Pendiente	Reintergros	Reman.	% Ejec. O
N 41 3422 14102	0,00	0,00	50.625,47	50.625,47	50.625,47	50.625,47	50.625,47	-50.625,47	0,00%
RETRIBUCIONES COMPL. OTRO PERSONAL.T	0,00	0,00	0,00	0,00	0,00	0,00	0,00	-50.625,47	0,00%
N 41 3423 14102	61.500,72	61.500,72	22.467,18	22.467,18	22.467,18	22.467,18	22.467,18	39.033,54	36,53%
RETRIBUCIONES COMP. OTRO PERSONAL. L	0,00	0,00	0,00	0,00	0,00	0,00	0,00	39.033,54	36,53%
N 41 3425 14102	339.563,13	339.563,13	353.211,71	353.211,71	353.211,71	353.211,71	353.211,71	-13.648,58	104,02%
RETRIB. COMPL. OTRO PERSONAL LANDAKO	0,00	0,00	0,00	0,00	0,00	0,00	0,00	-13.648,58	104,02%
Económico 14102 :	401.063,85	401.063,85	460.934,29	460.934,29	460.934,29	460.934,29	460.934,29	-59.870,44	114,93%
	0,00	0,00	0,00	0,00	0,00	0,00	0,00	-59.870,44	114,93%
Total Concepto 141 :	**577.857,16**	**577.857,16**	**679.477,92**	**679.477,92**	**679.477,92**	**679.477,92**	**679.477,92**	**-101.620,76**	117,59%
	0,00	**0,00**	**0,00**	**0,00**	**0,00**	**0,00**	**0,00**	**-101.620,76**	117,59%
Total Artículo 14 :	**907.407,49**	**1.014.644,55**	**679.477,92**	**679.477,92**	**679.477,92**	**679.477,92**	**679.477,92**	**335.166,63**	66,97%
	107.237,06	**0,00**	**0,00**	**0,00**	**0,00**	**0,00**	**0,00**	**335.166,63**	66,97%
N 41 3421 16001	76.266,21	76.266,21	47.632,91	47.632,91	47.632,91	47.632,91	40.214,63	28.633,30	62,46%
SEGURIDAD SOCIAL LABORALES. DK	0,00	0,00	0,00	0,00	0,00	7.418,28	177,27	28.633,30	62,46%
N 41 3422 16001	83.242,65	83.242,65	77.702,43	77.702,43	77.702,43	77.702,43	71.118,18	5.540,22	93,34%
SEGURIDAD SOCIAL LABORALES. Z.TABIRA	0,00	0,00	0,00	0,00	0,00	6.584,25	56,71	5.540,22	93,34%
N 41 3423 16001	28.851,53	28.851,53	13.746,52	13.746,52	13.746,52	13.746,52	12.451,67	15.105,01	47,65%
SEGURIDAD SOCIAL LABORALES. LANDAKO I	0,00	0,00	0,00	0,00	0,00	1.294,85	0,00	15.105,01	47,65%
N 41 3425 16001	340.786,33	340.786,33	382.985,18	382.985,18	382.985,18	382.985,18	352.496,29	-42.198,85	112,38%
SEGURIDAD SOCIAL LABORALES. LANDAKO II	0,00	0,00	0,00	0,00	0,00	30.488,89	0,00	-42.198,85	112,38%
Económico 16001 :	529.146,72	529.146,72	522.067,04	522.067,04	522.067,04	522.067,04	476.280,77	7.079,68	98,66%
	0,00	0,00	0,00	0,00	0,00	45.786,27	233,98	7.079,68	98,66%
N 41 3421 16004	5.039,16	5.039,16	3.914,51	3.914,51	3.914,51	3.914,51	3.438,43	1.124,65	77,68%
ELKARKIDETZA. DK	0,00	0,00	0,00	0,00	0,00	476,08	0,00	1.124,65	77,68%
N 41 3422 16004	3.404,55	3.404,55	2.234,96	2.234,96	2.234,96	2.234,96	1.915,68	1.169,59	65,65%
ELKARKIDETZA. Z.TABIRA	0,00	0,00	0,00	0,00	0,00	319,28	0,00	1.169,59	65,65%
N 41 3423 16004	2.269,70	2.269,70	1.117,48	1.117,48	1.117,48	1.117,48	957,84	1.152,22	49,23%
ELKARKIDETZA. LANDAKO I	0,00	0,00	0,00	0,00	0,00	159,64	0,00	1.152,22	49,23%
N 41 3425 16004	21.502,00	21.502,00	22.834,44	22.834,44	22.834,44	22.834,44	19.681,52	-1.332,44	106,20%
ELKARKIDETZA PERSONAL FUNC. CARRERA.	0,00	0,00	0,00	0,00	0,00	3.152,92	0,00	-1.332,44	106,20%
Económico 16004 :	32.215,41	32.215,41	30.101,39	30.101,39	30.101,39	30.101,39	25.993,47	2.114,02	93,44%
	0,00	0,00	0,00	0,00	0,00	4.107,92	0,00	2.114,02	93,44%
Total Concepto 160 :	**561.362,13**	**561.362,13**	**552.168,43**	**552.168,43**	**552.168,43**	**552.168,43**	**502.274,24**	**9.193,70**	98,36%
	0,00	**0,00**	**0,00**	**0,00**	**0,00**	**49.894,19**	**233,98**	**9.193,70**	98,36%
N 41 3421 16301	14.000,00	14.000,00	420,00	420,00	420,00	420,00	420,00	13.580,00	3,00%
FORMACION DEL PERSONAL	0,00	0,00	0,00	0,00	0,00	0,00	0,00	13.580,00	3,00%
Económico 16301 :	14.000,00	14.000,00	420,00	420,00	420,00	420,00	420,00	13.580,00	3,00%
	0,00	0,00	0,00	0,00	0,00	0,00	0,00	13.580,00	3,00%
N 41 3421 16305	12.650,00	12.650,00	13.822,42	13.822,42	13.822,42	13.822,42	10.239,62	-1.172,42	109,27%
SEGUROS DE VIDA, ACCID. E INV. LABORALE	0,00	0,00	0,00	0,00	0,00	3.582,80	0,00	-1.172,42	109,27%
Económico 16305 :	12.650,00	12.650,00	13.822,42	13.822,42	13.822,42	13.822,42	10.239,62	-1.172,42	109,27%
	0,00	0,00	0,00	0,00	0,00	3.582,80	0,00	-1.172,42	109,27%

Partida	Cto. Inicial	Cto. Definitivo	A	D	O	P	Pagos	Saldo	% Ejec. A
	Modificaciones	Cto. No Disp.	A Pendiente	D Pendiente	O Pendiente	P Pendiente	Reintergros	Reman.	% Ejec. O
Total Concepto 163 :	**26.650,00**	**26.650,00**	**14.242,42**	**14.242,42**	**14.242,42**	**14.242,42**	**10.659,62**	**12.407,58**	53,44%
	0,00	**0,00**	**0,00**	**0,00**	**0,00**	**3.582,80**	**0,00**	**12.407,58**	53,44%
Total Artículo 16 :	**588.012,13**	**588.012,13**	**566.410,85**	**566.410,85**	**566.410,85**	**566.410,85**	**512.933,86**	**21.601,28**	96,33%
	0,00	**0,00**	**0,00**	**0,00**	**0,00**	**53.476,99**	**233,98**	**21.601,28**	96,33%
Total Capítulo 1 :	**2.435.855,41**	**2.543.092,47**	**2.478.510,90**	**2.478.510,90**	**2.478.510,90**	**2.478.510,90**	**2.425.033,91**	**64.581,57**	97,46%
	107.237,06	**0,00**	**0,00**	**0,00**	**0,00**	**53.476,99**	**233,98**	**64.581,57**	97,46%
N 41 3425 20201	60.000,00	60.000,00	0,00	0,00	0,00	0,00	0,00	60.000,00	0,00%
ARRENDAMIENTOS DE MAQUINARIA.	0,00	0,00	0,00	0,00	0,00	0,00	0,00	60.000,00	0,00%
Económico 20201 :	60.000,00	60.000,00	0,00	0,00	0,00	0,00	0,00	60.000,00	0,00%
	0,00	0,00	0,00	0,00	0,00	0,00	0,00	60.000,00	0,00%
Total Concepto 202 :	**60.000,00**	**60.000,00**	**0,00**	**0,00**	**0,00**	**0,00**	**0,00**	**60.000,00**	0,00%
	0,00	**0,00**	**0,00**	**0,00**	**0,00**	**0,00**	**0,00**	**60.000,00**	0,00%
N 41 3422 20401	32.730,50	32.730,50	32.730,50	32.730,50	32.682,16	32.682,16	32.682,16	0,00	100,00%
ARRENDAMIENTOS DE MOBILIARIO. Z.TABIRA	0,00	0,00	0,00	48,34	0,00	0,00	0,00	48,34	99,85%
Económico 20401 :	32.730,50	32.730,50	32.730,50	32.730,50	32.682,16	32.682,16	32.682,16	0,00	100,00%
	0,00	0,00	0,00	48,34	0,00	0,00	0,00	48,34	99,85%
Total Concepto 204 :	**32.730,50**	**32.730,50**	**32.730,50**	**32.730,50**	**32.682,16**	**32.682,16**	**32.682,16**	**0,00**	100,00%
	0,00	**0,00**	**0,00**	**48,34**	**0,00**	**0,00**	**0,00**	**48,34**	99,85%
N 41 3421 20501	26.058,80	26.058,80	25.286,88	25.286,88	23.963,60	23.963,60	23.280,36	771,92	97,04%
ARRENDAMIENTO DE EQUIPOS PARA PROC. I	0,00	0,00	0,00	1.323,28	0,00	683,24	340,01	2.095,20	91,96%
Económico 20501 :	26.058,80	26.058,80	25.286,88	25.286,88	23.963,60	23.963,60	23.280,36	771,92	97,04%
	0,00	0,00	0,00	1.323,28	0,00	683,24	340,01	2.095,20	91,96%
Total Concepto 205 :	**26.058,80**	**26.058,80**	**25.286,88**	**25.286,88**	**23.963,60**	**23.963,60**	**23.280,36**	**771,92**	97,04%
	0,00	**0,00**	**0,00**	**1.323,28**	**0,00**	**683,24**	**340,01**	**2.095,20**	91,96%
Total Artículo 20 :	**118.789,30**	**118.789,30**	**58.017,38**	**58.017,38**	**56.645,76**	**56.645,76**	**55.962,52**	**60.771,92**	48,84%
	0,00	**0,00**	**0,00**	**1.371,62**	**0,00**	**683,24**	**340,01**	**62.143,54**	47,69%
N 41 3421 21101	5.000,00	5.000,00	0,00	0,00	0,00	0,00	0,00	5.000,00	0,00%
REP., MANT. Y CONSERV. EDIF. DK (PREVENT	0,00	0,00	0,00	0,00	0,00	0,00	0,00	5.000,00	0,00%
N 41 3422 21101	45.000,00	45.000,00	32.272,79	32.272,79	30.605,23	30.605,23	28.360,58	12.727,21	71,72%
REP., MANT. Y CONSERV. EDIF. Z.TABIRA (PR	0,00	0,00	0,00	1.667,56	0,00	2.244,65	0,00	14.394,77	68,01%
N 41 3423 21101	35.000,00	35.000,00	20.340,63	20.340,63	19.330,52	19.330,52	18.195,93	14.659,37	58,12%
REP., MANT. Y CONSERV. EDIF. LANDAKO I (P	0,00	0,00	0,00	1.010,11	0,00	1.134,59	0,00	15.669,48	55,23%
N 41 3424 21101	6.500,00	6.500,00	3.545,91	3.545,91	3.333,70	3.333,70	3.121,53	2.954,09	54,55%
REP., MANT. Y CONSERV. EDIF. F.EZKURDI (P	0,00	0,00	0,00	212,21	0,00	212,17	0,00	3.166,30	51,29%
N 41 3425 21101	80.000,00	80.000,00	64.247,31	64.247,31	61.190,17	61.190,17	58.038,60	15.752,66	80,31%
REP., MANT. Y CONSERV. EDIF. LANDAKO II (	0,00	0,03	0,00	3.057,14	0,00	3.151,57	0,00	18.809,83	76,49%
N 41 3426 21101	4.750,00	4.750,00	2.036,91	2.036,91	1.905,30	1.905,30	1.773,70	2.713,09	42,88%
REP., MANT. Y CONSERV. EDIF. S.FAUSTO (P	0,00	0,00	0,00	131,61	0,00	131,60	0,00	2.844,70	40,11%
Económico 21101 :	176.250,00	176.250,00	122.443,55	122.443,55	116.364,92	116.364,92	109.490,34	53.806,42	69,47%
	0,00	0,03	0,00	6.078,63	0,00	6.874,58	0,00	59.885,08	66,02%
N 41 3422 21102	75.000,00	75.000,00	55.028,79	55.028,79	47.365,45	47.365,45	47.278,33	19.971,21	73,37%
REP., MANT. Y CONSERV. EDIF. Z.TABIRA (CO	0,00	0,00	0,00	7.663,34	0,00	87,12	497,14	27.634,55	63,15%

Partida	Cto. Inicial	Cto. Definitivo	A	D	O	P	Pagos	Saldo	% Ejec. A
	Modificaciones	Cto. No Disp.	A Pendiente	D Pendiente	O Pendiente	P Pendiente	Reintergros	Reman.	% Ejec. O
N 41 3423 21102	48.000,00	48.000,00	29.583,34	29.583,34	25.486,12	25.486,12	25.486,12	18.416,66	61,63%
REP., MANT. Y CONSERV. EDIF. LANDAKO I (C	0,00	0,00	0,00	4.097,22	0,00	0,00	0,00	22.513,88	53,10%
N 41 3424 21102	12.000,00	12.000,00	8.929,43	8.929,43	8.425,26	8.425,26	8.410,69	3.070,57	74,41%
REP., MANT. Y CONSERV. EDIF. F.EZKURDI (C	0,00	0,00	0,00	504,17	0,00	14,57	0,00	3.574,74	70,21%
N 41 3425 21102	145.000,00	144.250,00	136.150,91	136.150,91	105.097,38	105.097,38	104.676,52	8.099,09	94,39%
REP., MANT. Y CONSERV. EDIF. LANDAKO II (	-750,00	0,00	0,00	31.053,53	0,00	420,86	0,00	39.152,62	72,86%
N 41 3426 21102	10.000,00	16.049,36	10.527,41	10.527,41	10.124,08	10.124,08	7.180,95	5.521,95	65,59%
REP., MANT. Y CONSERV. EDIF. S.FAUSTO (C	6.049,36	0,00	0,00	403,33	0,00	2.943,13	0,00	5.925,28	63,08%
Económico 21102 :	290.000,00	295.299,36	240.219,88	240.219,88	196.498,29	196.498,29	193.032,61	55.079,48	81,35%
	5.299,36	0,00	0,00	43.721,59	0,00	3.465,68	497,14	98.801,07	66,54%
N 41 3421 21103	5.000,00	5.000,00	459,80	459,80	459,80	459,80	459,80	4.540,20	9,20%
INSPECC.CERTIF.HOMOLOG. - DK	0,00	0,00	0,00	0,00	0,00	0,00	0,00	4.540,20	9,20%
Económico 21103 :	5.000,00	5.000,00	459,80	459,80	459,80	459,80	459,80	4.540,20	9,20%
	0,00	0,00	0,00	0,00	0,00	0,00	0,00	4.540,20	9,20%
Total Concepto 211 :	**471.250,00**	**476.549,36**	**363.123,23**	**363.123,23**	**313.323,01**	**313.323,01**	**302.982,75**	**113.426,10**	76,20%
	5.299,36	**0,03**	**0,00**	**49.800,22**	**0,00**	**10.340,26**	**497,14**	**163.226,35**	65,75%
N 41 3425 21201	1.000,00	1.000,00	18.163,32	18.163,32	12.015,52	12.015,52	10.829,58	-17.163,32	1816,33%
REP., MANT. Y CONSERV. DE MAQUINARIA. L	0,00	0,00	0,00	6.147,80	0,00	1.185,94	0,00	-11.015,52	1201,55%
Económico 21201 :	1.000,00	1.000,00	18.163,32	18.163,32	12.015,52	12.015,52	10.829,58	-17.163,32	1816,33%
	0,00	0,00	0,00	6.147,80	0,00	1.185,94	0,00	-11.015,52	1201,55%
Total Concepto 212 :	**1.000,00**	**1.000,00**	**18.163,32**	**18.163,32**	**12.015,52**	**12.015,52**	**10.829,58**	**-17.163,32**	1816,33%
	0,00	**0,00**	**0,00**	**6.147,80**	**0,00**	**1.185,94**	**0,00**	**-11.015,52**	1201,55%
N 41 3421 21301	2.000,00	2.000,00	0,00	0,00	0,00	0,00	0,00	2.000,00	0,00%
REP., MANT. Y CONSERV. DE ELEM. TRANSP	0,00	0,00	0,00	0,00	0,00	0,00	0,00	2.000,00	0,00%
Económico 21301 :	2.000,00	2.000,00	0,00	0,00	0,00	0,00	0,00	2.000,00	0,00%
	0,00	0,00	0,00	0,00	0,00	0,00	0,00	2.000,00	0,00%
Total Concepto 213 :	**2.000,00**	**2.000,00**	**0,00**	**0,00**	**0,00**	**0,00**	**0,00**	**2.000,00**	0,00%
	0,00	**0,00**	**0,00**	**0,00**	**0,00**	**0,00**	**0,00**	**2.000,00**	0,00%
N 41 3423 21401	1.000,00	1.000,00	0,00	0,00	0,00	0,00	0,00	1.000,00	0,00%
REP., MANT. Y CONSERV. DE MOBILIARIO. LA	0,00	0,00	0,00	0,00	0,00	0,00	0,00	1.000,00	0,00%
Económico 21401 :	1.000,00	1.000,00	0,00	0,00	0,00	0,00	0,00	1.000,00	0,00%
	0,00	0,00	0,00	0,00	0,00	0,00	0,00	1.000,00	0,00%
Total Concepto 214 :	**1.000,00**	**1.000,00**	**0,00**	**0,00**	**0,00**	**0,00**	**0,00**	**1.000,00**	0,00%
	0,00	**0,00**	**0,00**	**0,00**	**0,00**	**0,00**	**0,00**	**1.000,00**	0,00%
Total Artículo 21 :	**475.250,00**	**480.549,36**	**381.286,55**	**381.286,55**	**325.338,53**	**325.338,53**	**313.812,33**	**99.262,78**	79,34%
	5.299,36	**0,03**	**0,00**	**55.948,02**	**0,00**	**11.526,20**	**497,14**	**155.210,83**	67,70%
N 41 3421 22001	2.000,00	2.000,00	2.324,78	2.324,78	2.324,78	2.324,78	2.324,78	-324,78	116,24%
MATERIAL DE OFICINA ORDINARIO NO INVEN	0,00	0,00	0,00	0,00	0,00	0,00	0,00	-324,78	116,24%
Económico 22001 :	2.000,00	2.000,00	2.324,78	2.324,78	2.324,78	2.324,78	2.324,78	-324,78	116,24%
	0,00	0,00	0,00	0,00	0,00	0,00	0,00	-324,78	116,24%
N 41 3421 22004	200,00	200,00	0,00	0,00	0,00	0,00	0,00	200,00	0,00%
FOTOCOPIADORAS, DK	0,00	0,00	0,00	0,00	0,00	0,00	0,00	200,00	0,00%

Partida	Cto. Inicial	Cto. Definitivo	A	D	O	P	Pagos	Saldo	% Ejec. A
	Modificaciones	Cto. No Disp.	A Pendiente	D Pendiente	O Pendiente	P Pendiente	Reintergros	Reman.	% Ejec. O
Económico 22004 :	200,00	200,00	0,00	0,00	0,00	0,00	0,00	200,00	0,00%
	0,00	0,00	0,00	0,00	0,00	0,00	0,00	200,00	0,00%
Total Concepto 220 :	**2.200,00**	**2.200,00**	**2.324,78**	**2.324,78**	**2.324,78**	**2.324,78**	**2.324,78**	**-124,78**	105,67%
	0,00	**0,00**	**0,00**	**0,00**	**0,00**	**0,00**	**0,00**	**-124,78**	105,67%
N 41 3422 22101	46.000,00	46.000,00	46.000,00	46.000,00	36.382,52	36.382,52	34.403,62	0,00	100,00%
ENERGIA ELECTRICA. Z.TABIRA	0,00	0,00	0,00	9.617,48	0,00	1.978,90	0,00	9.617,48	79,09%
N 41 3423 22101	45.000,00	45.000,00	45.000,00	45.000,00	39.411,05	39.411,05	36.252,41	0,00	100,00%
ENERGIA ELECTRICA. LANDAKO I	0,00	0,00	0,00	5.588,95	0,00	3.158,64	0,00	5.588,95	87,58%
N 41 3424 22101	11.000,00	11.000,00	11.000,00	11.000,00	9.104,63	9.104,63	8.465,42	0,00	100,00%
ENERGIA ELECTRICA. F. EZKURDI	0,00	0,00	0,00	1.895,37	0,00	639,21	0,00	1.895,37	82,77%
N 41 3425 22101	252.000,00	252.000,00	252.000,00	252.000,00	203.861,60	203.861,60	193.032,12	0,00	100,00%
ENERGIA ELECTRICA. LANDAKO II.	0,00	0,00	0,00	48.138,40	0,00	10.829,48	0,00	48.138,40	80,90%
N 41 3426 22101	8.200,00	8.200,00	8.200,00	8.200,00	3.076,80	3.076,80	2.795,86	0,00	100,00%
ENERGIA ELECTRICA. S.FAUSTO	0,00	0,00	0,00	5.123,20	0,00	280,94	0,00	5.123,20	37,52%
Económico 22101 :	362.200,00	362.200,00	362.200,00	362.200,00	291.836,60	291.836,60	274.949,43	0,00	100,00%
	0,00	0,00	0,00	70.363,40	0,00	16.887,17	0,00	70.363,40	80,57%
N 41 3422 22102	22.000,00	22.000,00	21.578,58	21.578,58	21.578,58	21.578,58	21.578,58	421,42	98,08%
SUMINISTRO DE AGUA. Z.TABIRA	0,00	0,00	0,00	0,00	0,00	0,00	0,00	421,42	98,08%
N 41 3423 22102	2.100,00	2.100,00	2.665,02	2.665,02	2.665,02	2.665,02	2.665,02	-565,02	126,91%
SUMINISTRO DE AGUA. LANDAKO I	0,00	0,00	0,00	0,00	0,00	0,00	0,00	-565,02	126,91%
N 41 3424 22102	1.500,00	1.500,00	742,16	742,16	742,16	742,16	742,16	757,84	49,48%
SUMINISTRO DE AGUA. F.EZKURDI	0,00	0,00	0,00	0,00	0,00	0,00	0,00	757,84	49,48%
N 41 3425 22102	40.000,00	40.000,00	55.827,60	55.827,60	55.827,60	55.827,60	55.827,60	-15.827,60	139,57%
SUMINISTRO DE AGUA. LANDAKO II	0,00	0,00	0,00	0,00	0,00	0,00	0,00	-15.827,60	139,57%
N 41 3426 22102	500,00	500,00	359,42	359,42	359,42	359,42	359,42	140,58	71,88%
SUMINISTRO DE AGUA. S.FAUSTO	0,00	0,00	0,00	0,00	0,00	0,00	0,00	140,58	71,88%
Económico 22102 :	66.100,00	66.100,00	81.172,78	81.172,78	81.172,78	81.172,78	81.172,78	-15.072,78	122,80%
	0,00	0,00	0,00	0,00	0,00	0,00	0,00	-15.072,78	122,80%
N 41 3422 22103	21.200,00	21.200,00	22.200,00	22.200,00	19.324,27	19.324,27	19.324,27	-1.000,00	104,72%
COMBUSTIBLES (GAS, FUEL,...). Z.TABIRA	0,00	0,00	0,00	2.875,73	0,00	0,00	0,00	1.875,73	91,15%
N 41 3423 22103	40.000,00	40.000,00	40.000,00	40.000,00	38.720,97	38.720,97	35.379,42	0,00	100,00%
COMBUSTIBLES (GAS, FUEL,...). LANDAKO I	0,00	0,00	0,00	1.279,03	0,00	3.341,55	0,00	1.279,03	96,80%
N 41 3424 22103	5.200,00	5.200,00	10.700,00	10.700,00	6.810,87	6.810,87	6.810,87	-5.500,00	205,77%
COMBUSTIBLES (GAS, FUEL,...). F.EZKURDI	0,00	0,00	0,00	3.889,13	0,00	0,00	0,00	-1.610,87	130,98%
N 41 3425 22103	235.000,00	235.000,00	228.500,00	228.500,00	124.519,08	124.519,08	118.862,93	6.500,00	97,23%
COMBUSTIBLES (GAS, FUEL,...). LANDAKO II.	0,00	0,00	0,00	103.980,92	0,00	5.656,15	0,00	110.480,92	52,99%
Económico 22103 :	301.400,00	301.400,00	301.400,00	301.400,00	189.375,19	189.375,19	180.377,49	0,00	100,00%
	0,00	0,00	0,00	112.024,81	0,00	8.997,70	0,00	112.024,81	62,83%
N 41 3422 22104	0,00	0,00	4.387,06	4.387,06	4.387,06	4.387,06	4.387,06	-4.387,06	0,00%
CARBURANTES. ZONA TABIRA.	0,00	0,00	0,00	0,00	0,00	0,00	0,00	-4.387,06	0,00%
N 41 3425 22104	2.000,00	2.000,00	96,12	96,12	96,12	96,12	96,12	1.903,88	4,81%
CARBURANTES. LANDAKO II.	0,00	0,00	0,00	0,00	0,00	0,00	0,00	1.903,88	4,81%

Partida	Cto. Inicial	Cto. Definitivo	A	D	O	P	Pagos	Saldo	% Ejec. A
	Modificaciones	Cto. No Disp.	A Pendiente	D Pendiente	O Pendiente	P Pendiente	Reintergros	Reman.	% Ejec. O
Económico 22104 :	2.000,00	2.000,00	4.483,18	4.483,18	4.483,18	4.483,18	4.483,18	-2.483,18	224,16%
	0,00	0,00	0,00	0,00	0,00	0,00	0,00	-2.483,18	224,16%
N 41 3421 22105	6.000,00	6.000,00	6.977,10	6.977,10	6.977,10	6.977,10	4.526,23	-977,10	116,29%
LENCERIA Y VESTUARIO. DK	0,00	0,00	0,00	0,00	0,00	2.450,87	0,00	-977,10	116,29%
Económico 22105 :	6.000,00	6.000,00	6.977,10	6.977,10	6.977,10	6.977,10	4.526,23	-977,10	116,29%
	0,00	0,00	0,00	0,00	0,00	2.450,87	0,00	-977,10	116,29%
N 41 3422 22108	700,00	700,00	1.417,98	1.417,98	1.417,98	1.417,98	1.417,98	-717,98	202,57%
PROD. FARMACEUTICOS Y HOMODERIVADOS	0,00	0,00	0,00	0,00	0,00	0,00	0,00	-717,98	202,57%
N 41 3425 22108	1.000,00	1.000,00	1.069,62	1.069,62	1.069,62	1.069,62	1.069,62	-69,62	106,96%
PROD. FARMACEUTICOS Y HOMODERIVADOS	0,00	0,00	0,00	0,00	0,00	0,00	0,00	-69,62	106,96%
Económico 22108 :	1.700,00	1.700,00	2.487,60	2.487,60	2.487,60	2.487,60	2.487,60	-787,60	146,33%
	0,00	0,00	0,00	0,00	0,00	0,00	0,00	-787,60	146,33%
N 41 3422 22109	2.500,00	2.500,00	4.370,36	4.370,36	4.370,36	4.370,36	4.370,36	-1.870,36	174,81%
PRODUCTOS DE LIMPIEZA Y ASEO. Z.TABIRA	0,00	0,00	0,00	0,00	0,00	0,00	0,00	-1.870,36	174,81%
N 41 3425 22109	2.500,00	2.500,00	1.674,09	1.674,09	1.674,09	1.674,09	1.674,09	825,91	66,96%
PRODUCTOS DE LIMPIEZA Y ASEO. LANDAKO	0,00	0,00	0,00	0,00	0,00	0,00	0,00	825,91	66,96%
Económico 22109 :	5.000,00	5.000,00	6.044,45	6.044,45	6.044,45	6.044,45	6.044,45	-1.044,45	120,89%
	0,00	0,00	0,00	0,00	0,00	0,00	0,00	-1.044,45	120,89%
N 41 3422 22110	1.000,00	1.000,00	0,00	0,00	0,00	0,00	0,00	1.000,00	0,00%
MATERIAL TECNICO Y ESPECIAL. Z.TABIRA (D	0,00	0,00	0,00	0,00	0,00	0,00	0,00	1.000,00	0,00%
N 41 3423 22110	3.000,00	3.000,00	3.319,33	3.319,33	3.319,33	3.319,33	3.319,33	-319,33	110,64%
MATERIAL TECNICO Y ESPECIAL. LANDAKO I	0,00	0,00	0,00	0,00	0,00	0,00	0,00	-319,33	110,64%
N 41 3425 22110	8.000,00	8.000,00	9.052,53	9.052,53	9.052,53	9.052,53	8.329,49	-1.052,53	113,16%
MATERIAL TÉCN. Y ESPECIAL. LANDAKO II (D	0,00	0,00	0,00	0,00	0,00	723,04	0,00	-1.052,53	113,16%
Económico 22110 :	12.000,00	12.000,00	12.371,86	12.371,86	12.371,86	12.371,86	11.648,82	-371,86	103,10%
	0,00	0,00	0,00	0,00	0,00	723,04	0,00	-371,86	103,10%
N 41 3422 22111	10.000,00	10.000,00	13.305,75	13.305,75	13.305,75	13.305,75	13.305,75	-3.305,75	133,06%
MATERIAL TECNICO Y ESPECIAL. Z.TABIRA (	0,00	0,00	0,00	0,00	0,00	0,00	0,00	-3.305,75	133,06%
N 41 3425 22111	16.000,00	16.000,00	10.542,23	10.542,23	10.542,23	10.542,23	9.825,67	5.457,77	65,89%
MATERIAL TÉCN. Y ESPECIAL. LANDAKO II (Q	0,00	0,00	0,00	0,00	0,00	716,56	0,00	5.457,77	65,89%
Económico 22111 :	26.000,00	26.000,00	23.847,98	23.847,98	23.847,98	23.847,98	23.131,42	2.152,02	91,72%
	0,00	0,00	0,00	0,00	0,00	716,56	0,00	2.152,02	91,72%
N 41 3422 22112	2.000,00	2.000,00	0,00	0,00	0,00	0,00	0,00	2.000,00	0,00%
MATERIAL TECNICO Y ESPECIAL. Z.TABIRA (	0,00	0,00	0,00	0,00	0,00	0,00	0,00	2.000,00	0,00%
N 41 3423 22112	1.000,00	1.000,00	4.880,04	4.880,04	4.880,04	4.880,04	4.880,04	-3.880,04	488,00%
MATERIAL TECNICO Y ESPECIAL. LANDAKO I	0,00	0,00	0,00	0,00	0,00	0,00	0,00	-3.880,04	488,00%
N 41 3425 22112	8.000,00	8.000,00	7.454,14	7.454,14	7.454,14	7.454,14	7.454,14	545,86	93,18%
MATERIAL TÉCN. Y ESPECIAL. LANDAKO II (O	0,00	0,00	0,00	0,00	0,00	0,00	0,00	545,86	93,18%
Económico 22112 :	11.000,00	11.000,00	12.334,18	12.334,18	12.334,18	12.334,18	12.334,18	-1.334,18	112,13%
	0,00	0,00	0,00	0,00	0,00	0,00	0,00	-1.334,18	112,13%
Total Concepto 221 :	**793.400,00**	**793.400,00**	**813.319,13**	**813.319,13**	**630.930,92**	**630.930,92**	**601.155,58**	**-19.919,13**	102,51%
	0,00	**0,00**	**0,00**	**182.388,21**	**0,00**	**29.775,34**	**0,00**	**162.469,08**	79,52%

Partida	Cto. Inicial	Cto. Definitivo	A	D	O	P	Pagos	Saldo	% Ejec. A
	Modificaciones	Cto. No Disp.	A Pendiente	D Pendiente	O Pendiente	P Pendiente	Reintergros	Reman.	% Ejec. O
N 41 3422 22201	700,00	700,00	678,20	678,20	678,20	678,20	678,20	21,80	96,89%
TELEFONO. Z.TABIRA	0,00	0,00	0,00	0,00	0,00	0,00	0,00	21,80	96,89%
Económico 22201 :	700,00	700,00	678,20	678,20	678,20	678,20	678,20	21,80	96,89%
	0,00	0,00	0,00	0,00	0,00	0,00	0,00	21,80	96,89%
Total Concepto 222 :	**700,00**	**700,00**	**678,20**	**678,20**	**678,20**	**678,20**	**678,20**	**21,80**	96,89%
	0,00	**0,00**	**0,00**	**0,00**	**0,00**	**0,00**	**0,00**	**21,80**	96,89%
N 41 3421 22402	1.621,53	1.621,53	1.795,57	1.795,57	1.795,57	1.795,57	809,27	-174,04	110,73%
SEGUROS DE VEHICULOS. DK	0,00	0,00	0,00	0,00	0,00	986,30	0,00	-174,04	110,73%
Económico 22402 :	1.621,53	1.621,53	1.795,57	1.795,57	1.795,57	1.795,57	809,27	-174,04	110,73%
	0,00	0,00	0,00	0,00	0,00	986,30	0,00	-174,04	110,73%
Total Concepto 224 :	**1.621,53**	**1.621,53**	**1.795,57**	**1.795,57**	**1.795,57**	**1.795,57**	**809,27**	**-174,04**	110,73%
	0,00	**0,00**	**0,00**	**0,00**	**0,00**	**986,30**	**0,00**	**-174,04**	110,73%
N 41 3421 22601	5.000,00	5.000,00	4.300,06	4.300,06	4.300,06	4.300,06	4.277,06	699,94	86,00%
CANONES. DK	0,00	0,00	0,00	0,00	0,00	23,00	0,00	699,94	86,00%
Económico 22601 :	5.000,00	5.000,00	4.300,06	4.300,06	4.300,06	4.300,06	4.277,06	699,94	86,00%
	0,00	0,00	0,00	0,00	0,00	23,00	0,00	699,94	86,00%
N 41 3421 22603	3.500,00	3.500,00	5.984,27	5.984,27	5.984,27	5.984,27	5.984,27	-2.484,27	170,98%
PUBLICIDAD Y PROPAGANDA, DK	0,00	0,00	0,00	0,00	0,00	0,00	0,00	-2.484,27	170,98%
Económico 22603 :	3.500,00	3.500,00	5.984,27	5.984,27	5.984,27	5.984,27	5.984,27	-2.484,27	170,98%
	0,00	0,00	0,00	0,00	0,00	0,00	0,00	-2.484,27	170,98%
N 41 3421 22604	9.000,00	9.000,00	20.101,13	20.101,13	20.101,13	20.101,13	18.739,88	-11.101,13	223,35%
GASTOS JURIDICOS. DK	0,00	0,00	0,00	0,00	0,00	1.361,25	0,00	-11.101,13	223,35%
Económico 22604 :	9.000,00	9.000,00	20.101,13	20.101,13	20.101,13	20.101,13	18.739,88	-11.101,13	223,35%
	0,00	0,00	0,00	0,00	0,00	1.361,25	0,00	-11.101,13	223,35%
N 41 3421 22606	15.000,00	15.000,00	12.061,75	12.061,75	12.061,75	12.061,75	12.061,75	2.094,27	80,41%
ACTIVIDADES SOCIO-CULTURALES VARIAS. D	0,00	843,98	0,00	0,00	0,00	0,00	0,00	2.938,25	80,41%
Económico 22606 :	15.000,00	15.000,00	12.061,75	12.061,75	12.061,75	12.061,75	12.061,75	2.094,27	80,41%
	0,00	843,98	0,00	0,00	0,00	0,00	0,00	2.938,25	80,41%
N 41 3421 22699	2.000,00	2.000,00	2.191,82	2.191,82	2.191,82	2.191,82	2.070,82	-191,82	109,59%
OTROS GASTOS DIVERSOS, DK	0,00	0,00	0,00	0,00	0,00	121,00	0,00	-191,82	109,59%
Económico 22699 :	2.000,00	2.000,00	2.191,82	2.191,82	2.191,82	2.191,82	2.070,82	-191,82	109,59%
	0,00	0,00	0,00	0,00	0,00	121,00	0,00	-191,82	109,59%
Total Concepto 226 :	**34.500,00**	**34.500,00**	**44.639,03**	**44.639,03**	**44.639,03**	**44.639,03**	**43.133,78**	**-10.983,01**	129,39%
	0,00	**843,98**	**0,00**	**0,00**	**0,00**	**1.505,25**	**0,00**	**-10.139,03**	129,39%
N 41 3421 22702	4.500,00	4.500,00	374,83	374,83	374,83	374,83	374,83	4.125,17	8,33%
SEGURIDAD. DK.	0,00	0,00	0,00	0,00	0,00	0,00	0,00	4.125,17	8,33%
N 41 3422 22702	2.000,00	2.000,00	1.197,90	1.197,90	1.197,90	1.197,90	1.197,90	802,10	59,90%
SEGURIDAD. Z.TABIRA	0,00	0,00	0,00	0,00	0,00	0,00	0,00	802,10	59,90%
N 41 3423 22702	0,00	0,00	330,00	330,00	330,00	330,00	330,00	-330,00	0,00%
SEGURIDAD. LANDAKO I.	0,00	0,00	0,00	0,00	0,00	0,00	0,00	-330,00	0,00%
N 41 3425 22702	0,00	0,00	1.519,22	1.519,22	1.519,22	1.519,22	1.519,22	-1.519,22	0,00%
SEGURIDAD. LANDAKO II.	0,00	0,00	0,00	0,00	0,00	0,00	0,00	-1.519,22	0,00%

Partida	Cto. Inicial	Cto. Definitivo	A	D	O	P	Pagos	Saldo	% Ejec. A
	Modificaciones	Cto. No Disp.	A Pendiente	D Pendiente	O Pendiente	P Pendiente	Reintergros	Reman.	% Ejec. O
Económico 22702 :	6.500,00	6.500,00	3.421,95	3.421,95	3.421,95	3.421,95	3.421,95	3.078,05	52,65%
	0,00	0,00	0,00	0,00	0,00	0,00	0,00	3.078,05	52,65%
N 41 3421 22707	5.000,00	16.971,00	15.367,60	15.367,60	15.367,00	15.367,00	15.367,00	1.603,40	90,55%
ESTUDIOS Y TRABAJOS TECNICOS. DK	11.971,00	0,00	0,00	0,60	0,00	0,00	0,00	1.604,00	90,55%
Económico 22707 :	5.000,00	16.971,00	15.367,60	15.367,60	15.367,00	15.367,00	15.367,00	1.603,40	90,55%
	11.971,00	0,00	0,00	0,60	0,00	0,00	0,00	1.604,00	90,55%
N 41 3421 22708	694.000,00	701.000,00	14.000,00	14.000,00	14.000,00	14.000,00	14.000,00	687.000,00	2,00%
SERVICIOS DEPORTIVOS. DK	7.000,00	0,00	0,00	0,00	0,00	0,00	0,00	687.000,00	2,00%
Económico 22708 :	694.000,00	701.000,00	14.000,00	14.000,00	14.000,00	14.000,00	14.000,00	687.000,00	2,00%
	7.000,00	0,00	0,00	0,00	0,00	0,00	0,00	687.000,00	2,00%
N 41 3421 22711	0,00	34.829,92	712.296,91	712.296,91	686.514,67	686.514,67	653.078,04	-677.466,99	2045,07%
SERVICIOS DEPORTIVOS. DK	34.829,92	0,00	0,00	25.782,24	0,00	33.436,63	0,00	-651.684,75	1971,05%
Económico 22711 :	0,00	34.829,92	712.296,91	712.296,91	686.514,67	686.514,67	653.078,04	-677.466,99	2045,07%
	34.829,92	0,00	0,00	25.782,24	0,00	33.436,63	0,00	-651.684,75	1971,05%
Total Concepto 227 :	**705.500,00**	**759.300,92**	**745.086,46**	**745.086,46**	**719.303,62**	**719.303,62**	**685.866,99**	**14.214,46**	98,13%
	53.800,92	**0,00**	**0,00**	**25.782,84**	**0,00**	**33.436,63**	**0,00**	**39.997,30**	94,73%
Total Artículo 22 :	**1.537.921,53**	**1.591.722,45**	**1.607.843,17**	**1.607.843,17**	**1.399.672,12**	**1.399.672,12**	**1.333.968,60**	**-16.964,70**	101,01%
	53.800,92	**843,98**	**0,00**	**208.171,05**	**0,00**	**65.703,52**	**0,00**	**192.050,33**	87,93%
N 41 3421 23001	500,00	500,00	813,53	813,53	813,53	813,53	813,53	-313,53	162,71%
DIETAS, LOCOMOCION Y TRASL. DEL PERSO	0,00	0,00	0,00	0,00	0,00	0,00	0,00	-313,53	162,71%
Económico 23001 :	500,00	500,00	813,53	813,53	813,53	813,53	813,53	-313,53	162,71%
	0,00	0,00	0,00	0,00	0,00	0,00	0,00	-313,53	162,71%
Total Concepto 230 :	**500,00**	**500,00**	**813,53**	**813,53**	**813,53**	**813,53**	**813,53**	**-313,53**	162,71%
	0,00	**0,00**	**0,00**	**0,00**	**0,00**	**0,00**	**0,00**	**-313,53**	162,71%
Total Artículo 23 :	**500,00**	**500,00**	**813,53**	**813,53**	**813,53**	**813,53**	**813,53**	**-313,53**	162,71%
	0,00	**0,00**	**0,00**	**0,00**	**0,00**	**0,00**	**0,00**	**-313,53**	162,71%
Total Capítulo 2 :	**2.132.460,83**	**2.191.561,11**	**2.047.960,63**	**2.047.960,63**	**1.782.469,94**	**1.782.469,94**	**1.704.556,98**	**142.756,47**	93,45%
	59.100,28	**844,01**	**0,00**	**265.490,69**	**0,00**	**77.912,96**	**837,15**	**409.091,17**	81,33%
N 41 3421 36901	3.500,00	4.250,00	3.851,01	3.851,01	3.851,01	3.851,01	3.851,01	398,99	90,61%
GASTOS FINANCIEROS DE DEP., FIANZAS Y	750,00	0,00	0,00	0,00	0,00	0,00	7,00	398,99	90,61%
Económico 36901 :	3.500,00	4.250,00	3.851,01	3.851,01	3.851,01	3.851,01	3.851,01	398,99	90,61%
	750,00	0,00	0,00	0,00	0,00	0,00	7,00	398,99	90,61%
Total Concepto 369 :	**3.500,00**	**4.250,00**	**3.851,01**	**3.851,01**	**3.851,01**	**3.851,01**	**3.851,01**	**398,99**	90,61%
	750,00	**0,00**	**0,00**	**0,00**	**0,00**	**0,00**	**7,00**	**398,99**	90,61%
Total Artículo 36 :	**3.500,00**	**4.250,00**	**3.851,01**	**3.851,01**	**3.851,01**	**3.851,01**	**3.851,01**	**398,99**	90,61%
	750,00	**0,00**	**0,00**	**0,00**	**0,00**	**0,00**	**7,00**	**398,99**	90,61%
Total Capítulo 3 :	**3.500,00**	**4.250,00**	**3.851,01**	**3.851,01**	**3.851,01**	**3.851,01**	**3.851,01**	**398,99**	90,61%
	750,00	**0,00**	**0,00**	**0,00**	**0,00**	**0,00**	**7,00**	**398,99**	90,61%
N 41 3421 48101	20.000,00	21.600,00	1.600,00	1.600,00	1.600,00	1.600,00	1.600,00	20.000,00	7,41%
A FAMILIAS E INSTIT. SIN FINES DE LUCRO	1.600,00	0,00	0,00	0,00	0,00	0,00	0,00	20.000,00	7,41%

Partida	Cto. Inicial	Cto. Definitivo	A	D	O	P	Pagos	Saldo	% Ejec. A
	Modificaciones	Cto. No Disp.	A Pendiente	D Pendiente	O Pendiente	P Pendiente	Reintergros	Reman.	% Ejec. O
Económico 48101 :	20.000,00	21.600,00	1.600,00	1.600,00	1.600,00	1.600,00	1.600,00	20.000,00	7,41%
	1.600,00	0,00	0,00	0,00	0,00	0,00	0,00	20.000,00	7,41%
Total Concepto 481 :	**20.000,00**	**21.600,00**	**1.600,00**	**1.600,00**	**1.600,00**	**1.600,00**	**1.600,00**	**20.000,00**	7,41%
	1.600,00	**0,00**	**0,00**	**0,00**	**0,00**	**0,00**	**0,00**	**20.000,00**	7,41%
Total Artículo 48 :	**20.000,00**	**21.600,00**	**1.600,00**	**1.600,00**	**1.600,00**	**1.600,00**	**1.600,00**	**20.000,00**	7,41%
	1.600,00	**0,00**	**0,00**	**0,00**	**0,00**	**0,00**	**0,00**	**20.000,00**	7,41%
Total Capítulo 4 :	**20.000,00**	**21.600,00**	**1.600,00**	**1.600,00**	**1.600,00**	**1.600,00**	**1.600,00**	**20.000,00**	7,41%
	1.600,00	**0,00**	**0,00**	**0,00**	**0,00**	**0,00**	**0,00**	**20.000,00**	7,41%
N 41 3426 60105	0,00	6.700,00	6.636,11	6.636,11	6.636,11	6.636,11	0,00	63,89	99,05%
INSTALACIONES ELÉCTRICAS. FRONTON SA	6.700,00	0,00	0,00	0,00	0,00	6.636,11	0,00	63,89	99,05%
Económico 60105 :	0,00	6.700,00	6.636,11	6.636,11	6.636,11	6.636,11	0,00	63,89	99,05%
	6.700,00	0,00	0,00	0,00	0,00	6.636,11	0,00	63,89	99,05%
Total Concepto 601 :	**0,00**	**6.700,00**	**6.636,11**	**6.636,11**	**6.636,11**	**6.636,11**	**0,00**	**63,89**	99,05%
	6.700,00	**0,00**	**0,00**	**0,00**	**0,00**	**6.636,11**	**0,00**	**63,89**	99,05%
Total Artículo 60 :	**0,00**	**6.700,00**	**6.636,11**	**6.636,11**	**6.636,11**	**6.636,11**	**0,00**	**63,89**	99,05%
	6.700,00	**0,00**	**0,00**	**0,00**	**0,00**	**6.636,11**	**0,00**	**63,89**	99,05%
N 41 3422 62203	30.000,00	59.200,93	29.200,93	29.200,93	29.200,93	29.200,93	29.200,93	30.000,00	49,33%
EDIFICIOS. Z.TABIRA	29.200,93	0,00	0,00	0,00	0,00	0,00	0,00	30.000,00	49,33%
N 41 3424 62203	0,00	6.356,92	6.356,92	6.356,92	6.356,92	6.356,92	6.356,92	0,00	100,00%
EDIFICIOS. F.EZKURDI	6.356,92	0,00	0,00	0,00	0,00	0,00	0,00	0,00	100,00%
N 41 3425 62203	0,00	16.000,00	15.972,00	15.972,00	14.374,80	14.374,80	14.374,80	28,00	99,83%
EDIFICIOS. LANDAKO II	16.000,00	0,00	0,00	1.597,20	0,00	0,00	0,00	1.625,20	89,84%
Económico 62203 :	30.000,00	81.557,85	51.529,85	51.529,85	49.932,65	49.932,65	49.932,65	30.028,00	63,18%
	51.557,85	0,00	0,00	1.597,20	0,00	0,00	0,00	31.625,20	61,22%
Total Concepto 622 :	**30.000,00**	**81.557,85**	**51.529,85**	**51.529,85**	**49.932,65**	**49.932,65**	**49.932,65**	**30.028,00**	63,18%
	51.557,85	**0,00**	**0,00**	**1.597,20**	**0,00**	**0,00**	**0,00**	**31.625,20**	61,22%
N 41 3425 62301	0,00	5.000,00	4.944,79	4.944,79	4.944,79	4.944,79	4.944,79	55,21	98,90%
MAQUINARIA, INSTALACIONES Y UTILLAJE. L	5.000,00	0,00	0,00	0,00	0,00	0,00	0,00	55,21	98,90%
Económico 62301 :	0,00	5.000,00	4.944,79	4.944,79	4.944,79	4.944,79	4.944,79	55,21	98,90%
	5.000,00	0,00	0,00	0,00	0,00	0,00	0,00	55,21	98,90%
N 41 3422 62302	0,00	109.690,12	103.690,13	92.271,02	9.413,27	9.413,27	9.413,27	5.999,99	94,53%
OTRAS INSTALACIONES. Z.TABIRA	109.690,12	0,00	11.419,11	82.857,75	0,00	0,00	0,00	100.276,85	8,58%
N 41 3425 62302	0,00	28.000,00	13.456,99	13.456,99	10.769,00	10.769,00	10.769,00	14.543,01	48,06%
OTRAS INSTALACIONES. LANDAKO II.	28.000,00	0,00	0,00	2.687,99	0,00	0,00	0,00	17.231,00	38,46%
Económico 62302 :	0,00	137.690,12	117.147,12	105.728,01	20.182,27	20.182,27	20.182,27	20.543,00	85,08%
	137.690,12	0,00	11.419,11	85.545,74	0,00	0,00	0,00	117.507,85	14,66%
Total Concepto 623 :	**0,00**	**142.690,12**	**122.091,91**	**110.672,80**	**25.127,06**	**25.127,06**	**25.127,06**	**20.598,21**	85,56%
	142.690,12	**0,00**	**11.419,11**	**85.545,74**	**0,00**	**0,00**	**0,00**	**117.563,06**	17,61%
N 41 3425 62501	0,00	5.100,00	5.082,00	5.082,00	5.082,00	5.082,00	5.082,00	18,00	99,65%
MOBILIARIO Y ENSERES. LANDAKO II.	5.100,00	0,00	0,00	0,00	0,00	0,00	0,00	18,00	99,65%
Económico 62501 :	0,00	5.100,00	5.082,00	5.082,00	5.082,00	5.082,00	5.082,00	18,00	99,65%
	5.100,00	0,00	0,00	0,00	0,00	0,00	0,00	18,00	99,65%

Partida	Cto. Inicial	Cto. Definitivo	A	D	O	P	Pagos	Saldo	% Ejec. A
	Modificaciones	Cto. No Disp.	A Pendiente	D Pendiente	O Pendiente	P Pendiente	Reintergros	Reman.	% Ejec. O
Total Concepto 625 :	**0,00**	**5.100,00**	**5.082,00**	**5.082,00**	**5.082,00**	**5.082,00**	**5.082,00**	**18,00**	99,65%
	5.100,00	**0,00**	**0,00**	**0,00**	**0,00**	**0,00**	**0,00**	**18,00**	99,65%
N 41 3425 62601	0,00	6.000,00	5.989,50	5.989,50	4.492,13	4.492,13	4.492,13	10,50	99,83%
EQUIPOS PARA PROCESOS DE INFORMACIÓ	6.000,00	0,00	0,00	1.497,37	0,00	0,00	0,00	1.507,87	74,87%
Económico 62601 :	0,00	6.000,00	5.989,50	5.989,50	4.492,13	4.492,13	4.492,13	10,50	99,83%
	6.000,00	0,00	0,00	1.497,37	0,00	0,00	0,00	1.507,87	74,87%
Total Concepto 626 :	**0,00**	**6.000,00**	**5.989,50**	**5.989,50**	**4.492,13**	**4.492,13**	**4.492,13**	**10,50**	99,83%
	6.000,00	**0,00**	**0,00**	**1.497,37**	**0,00**	**0,00**	**0,00**	**1.507,87**	74,87%
Total Artículo 62 :	**30.000,00**	**235.347,97**	**184.693,26**	**173.274,15**	**84.633,84**	**84.633,84**	**84.633,84**	**50.654,71**	78,48%
	205.347,97	**0,00**	**11.419,11**	**88.640,31**	**0,00**	**0,00**	**0,00**	**150.714,13**	35,96%
N 41 3422 64301	150.000,00	162.452,34	30.481,34	30.481,34	18.502,34	18.502,34	18.502,34	131.971,00	18,76%
ESTUDIOS Y PROYECTOS. Z.TABIRA.	12.452,34	0,00	0,00	11.979,00	0,00	0,00	0,00	143.950,00	11,39%
Económico 64301 :	150.000,00	162.452,34	30.481,34	30.481,34	18.502,34	18.502,34	18.502,34	131.971,00	18,76%
	12.452,34	0,00	0,00	11.979,00	0,00	0,00	0,00	143.950,00	11,39%
Total Concepto 643 :	**150.000,00**	**162.452,34**	**30.481,34**	**30.481,34**	**18.502,34**	**18.502,34**	**18.502,34**	**131.971,00**	18,76%
	12.452,34	**0,00**	**0,00**	**11.979,00**	**0,00**	**0,00**	**0,00**	**143.950,00**	11,39%
N 41 3425 64401	0,00	4.814,59	4.814,59	4.814,59	4.814,59	4.814,59	4.814,59	0,00	100,00%
APLICACIONES INFORMÁTICAS. LANDAKO II.	4.814,59	0,00	0,00	0,00	0,00	0,00	0,00	0,00	100,00%
Económico 64401 :	0,00	4.814,59	4.814,59	4.814,59	4.814,59	4.814,59	4.814,59	0,00	100,00%
	4.814,59	0,00	0,00	0,00	0,00	0,00	0,00	0,00	100,00%
Total Concepto 644 :	**0,00**	**4.814,59**	**4.814,59**	**4.814,59**	**4.814,59**	**4.814,59**	**4.814,59**	**0,00**	100,00%
	4.814,59	**0,00**	**0,00**	**0,00**	**0,00**	**0,00**	**0,00**	**0,00**	100,00%
Total Artículo 64 :	**150.000,00**	**167.266,93**	**35.295,93**	**35.295,93**	**23.316,93**	**23.316,93**	**23.316,93**	**131.971,00**	21,10%
	17.266,93	**0,00**	**0,00**	**11.979,00**	**0,00**	**0,00**	**0,00**	**143.950,00**	13,94%
Total Capítulo 6 :	**180.000,00**	**409.314,90**	**226.625,30**	**215.206,19**	**114.586,88**	**114.586,88**	**107.950,77**	**182.689,60**	55,37%
	229.314,90	**0,00**	**11.419,11**	**100.619,31**	**0,00**	**6.636,11**	**0,00**	**294.728,02**	27,99%
N 41 3421 83301	6.000,00	6.000,00	6.000,00	6.000,00	6.000,00	6.000,00	6.000,00	0,00	100,00%
ANTICIPOS AL PERSONAL.	0,00	0,00	0,00	0,00	0,00	0,00	0,00	0,00	100,00%
Económico 83301 :	6.000,00	6.000,00	6.000,00	6.000,00	6.000,00	6.000,00	6.000,00	0,00	100,00%
	0,00	0,00	0,00	0,00	0,00	0,00	0,00	0,00	100,00%
Total Concepto 833 :	**6.000,00**	**6.000,00**	**6.000,00**	**6.000,00**	**6.000,00**	**6.000,00**	**6.000,00**	**0,00**	100,00%
	0,00	**0,00**	**0,00**	**0,00**	**0,00**	**0,00**	**0,00**	**0,00**	100,00%
Total Artículo 83 :	**6.000,00**	**6.000,00**	**6.000,00**	**6.000,00**	**6.000,00**	**6.000,00**	**6.000,00**	**0,00**	100,00%
	0,00	**0,00**	**0,00**	**0,00**	**0,00**	**0,00**	**0,00**	**0,00**	100,00%
Total Capítulo 8 :	**6.000,00**	**6.000,00**	**6.000,00**	**6.000,00**	**6.000,00**	**6.000,00**	**6.000,00**	**0,00**	100,00%
	0,00	**0,00**	**0,00**	**0,00**	**0,00**	**0,00**	**0,00**	**0,00**	100,00%
Total General:	**4.777.816,24**	**5.175.818,48**	**4.764.547,84**	**4.753.128,73**	**4.387.018,73**	**4.387.018,73**	**4.248.992,67**	**410.426,63**	92,05%
	398.002,24	**844,01**	**11.419,11**	**366.110,00**	**0,00**	**138.026,06**	**1.078,13**	**788.799,75**	84,76%

Durango Kirolak

AURREKONTU-GASTUAK
GASTOS PRESUPUESTARIOS

URTEKOAK
CORRIENTES

Aurrekontu-gauzapenaren grafikoa
Gráfico de ejecución Presupuestaria

31/12/2025

DURANGO KIROLAK - 2025

Estado de Situación del Presupuesto de Gastos

Ppto. Inicial	Ppto.Definitivo	A	D	O	P	RP	Credito Disponible	% Disponibilidad	Ind. Modificacio	Ind. Ejec. Pptario.	Ind. Pagos
Modificac.	RC Pend.					Reintegros					
4.777.816,24	5.175.818,48	4.764.547,84	4.753.128,73	4.387.018,73	4.387.018,73	4.248.992,67	410.426,63	7,93	8,33%	84,76%	96,85%
398.002,24	844,01					1.078,13					

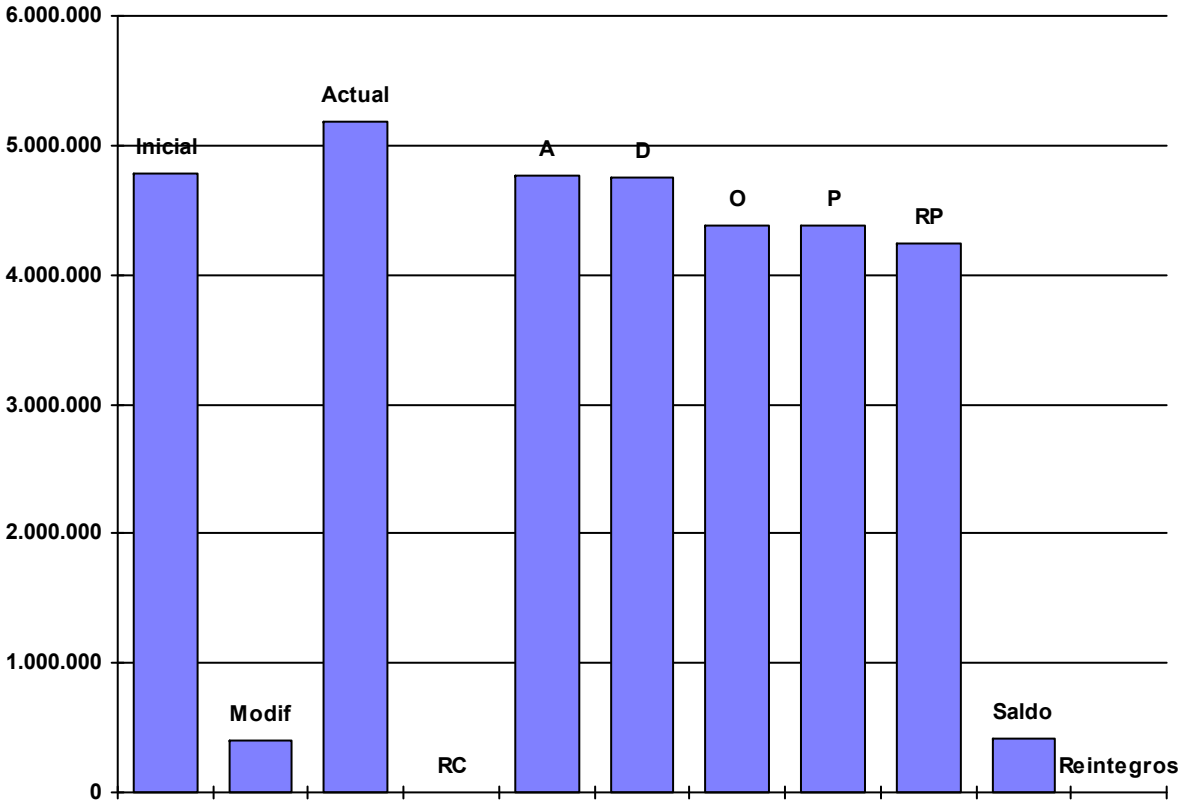

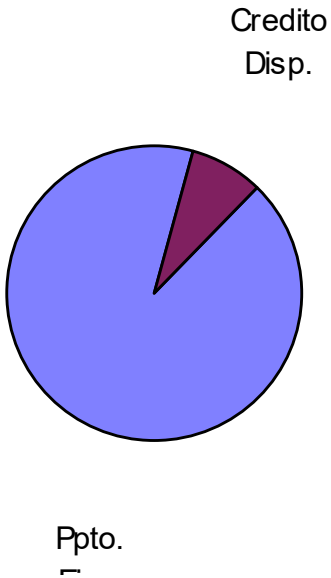

Durango Kirolak

AURREKONTU-GASTUAK
GASTOS PRESUPUESTARIOS

URTEKOAK
CORRIENTES

Kreditu-aldaketak
Modificaciones de crédito

31/12/2025

DURANGO KIROLAK - 2025

Modificaciones de crédito del Presupuesto de Gastos 2025

Inicial	Habilitaciones de crédito	Incorporaciones de crédito	Bajas por anulación	Transferencias de créditos	Créditos adicionales	Total Modificaciones	Definitivo
Grupo de Programa: 342							
Programa: 3421							
2025.41.3421.13001. - RETRIBUCIONES BAS. PERSONAL LABORAL. DK							
26.743,06	0,00	0,00	0,00	0,00 0,00	0,00	0,00	26.743,06
2025.41.3421.13002. - RETRIBUCIONES COMPL. PERSONAL LABORAL. DK							
47.102,31	0,00	0,00	0,00	0,00 0,00	0,00	0,00	47.102,31
2025.41.3421.13101. - RETRIBUCIONES BAS. PERSONAL EVENTUAL. DK							
16.590,96	0,00	0,00	0,00	0,00 0,00	0,00	0,00	16.590,96
2025.41.3421.13102. - RETRIBUCIONES COMPL. PERSONAL EVENTUAL. DK							
112.718,73	0,00	0,00	0,00	0,00 0,00	0,00	0,00	112.718,73
2025.41.3421.14001. - OTRO PERSONAL. DK							
329.550,33	0,00	0,00	0,00	0,00 0,00	107.237,06	107.237,06	436.787,39
2025.41.3421.14101. - RETRIBUCIONES BASICAS. OTRO PERSONAL. DK							
0,00	0,00	0,00	0,00	0,00 0,00	0,00	0,00	0,00
2025.41.3421.14102. - RETRIBUCIONES COMPL. OTRO PERSONAL. DK							
0,00	0,00	0,00	0,00	0,00 0,00	0,00	0,00	0,00
2025.41.3421.16001. - SEGURIDAD SOCIAL LABORALES. DK							
76.266,21	0,00	0,00	0,00	0,00 0,00	0,00	0,00	76.266,21
2025.41.3421.16004. - ELKARKIDETZA. DK							
5.039,16	0,00	0,00	0,00	0,00 0,00	0,00	0,00	5.039,16
2025.41.3421.16301. - FORMACION DEL PERSONAL							
14.000,00	0,00	0,00	0,00	0,00 0,00	0,00	0,00	14.000,00
2025.41.3421.16305. - SEGUROS DE VIDA, ACCID. E INV. LABORALES. ADMINIST							
12.650,00	0,00	0,00	0,00	0,00 0,00	0,00	0,00	12.650,00
1							
640.660,76	0,00	0,00	0,00	0,00 0,00	107.237,06	107.237,06	747.897,82
2025.41.3421.20501. - ARRENDAMIENTO DE EQUIPOS PARA PROC. INFORMACIÓN							
26.058,80	0,00	0,00	0,00	0,00 0,00	0,00	0,00	26.058,80
2025.41.3421.21101. - REP., MANT. Y CONSERV. EDIF. DK (PREVENTIVO)							
5.000,00	0,00	0,00	0,00	0,00 0,00	0,00	0,00	5.000,00
2025.41.3421.21103. - INSPECC.CERTIF.HOMOLOG. - DK							
5.000,00	0,00	0,00	0,00	0,00 0,00	0,00	0,00	5.000,00
2025.41.3421.21301. - REP., MANT. Y CONSERV. DE ELEM. TRANSPORTE. ADMIN.							
2.000,00	0,00	0,00	0,00	0,00 0,00	0,00	0,00	2.000,00
2025.41.3421.22001. - MATERIAL DE OFICINA ORDINARIO NO INVENTARIABLE. DK							
2.000,00	0,00	0,00	0,00	0,00 0,00	0,00	0,00	2.000,00
2025.41.3421.22004. - FOTOCOPIADORAS, DK							
200,00	0,00	0,00	0,00	0,00 0,00	0,00	0,00	200,00
2025.41.3421.22105. - LENCERIA Y VESTUARIO. DK							
6.000,00	0,00	0,00	0,00	0,00 0,00	0,00	0,00	6.000,00
2025.41.3421.22402. - SEGUROS DE VEHICULOS. DK							
1.621,53	0,00	0,00	0,00	0,00 0,00	0,00	0,00	1.621,53

Inicial	Habilitaciones de crédito	Incorporaciones de crédito	Bajas por anulación	Transferencias de créditos	Créditos adicionales	Total Modificaciones	Definitivo
2025.41.3421.22601. - CANONES. DK							
5.000,00	0,00	0,00	0,00	0,00	0,00	0,00	5.000,00
				0,00			
2025.41.3421.22603. - PUBLICIDAD Y PROPAGANDA, DK							
3.500,00	0,00	0,00	0,00	0,00	0,00	0,00	3.500,00
				0,00			
2025.41.3421.22604. - GASTOS JURIDICOS. DK							
9.000,00	0,00	0,00	0,00	0,00	0,00	0,00	9.000,00
				0,00			
2025.41.3421.22606. - ACTIVIDADES SOCIO-CULTURALES VARIAS. DK							
15.000,00	0,00	0,00	0,00	0,00	0,00	0,00	15.000,00
				0,00			
2025.41.3421.22699. - OTROS GASTOS DIVERSOS, DK							
2.000,00	0,00	0,00	0,00	0,00	0,00	0,00	2.000,00
				0,00			
2025.41.3421.22702. - SEGURIDAD. DK.							
4.500,00	0,00	0,00	0,00	0,00	0,00	0,00	4.500,00
				0,00			
2025.41.3421.22707. - ESTUDIOS Y TRABAJOS TECNICOS. DK							
5.000,00	0,00	11.971,00	0,00	0,00	0,00	11.971,00	16.971,00
				0,00			
2025.41.3421.22708. - SERVICIOS DEPORTIVOS. DK							
694.000,00	0,00	7.000,00	0,00	0,00	0,00	7.000,00	701.000,00
				0,00			
2025.41.3421.22711. - SERVICIOS DEPORTIVOS. DK							
0,00	0,00	34.829,92	0,00	0,00	0,00	34.829,92	34.829,92
				0,00			
2025.41.3421.23001. - DIETAS, LOCOMOCION Y TRASL. DEL PERSONAL, DK							
500,00	0,00	0,00	0,00	0,00	0,00	0,00	500,00
				0,00			
2							
786.380,33	0,00	53.800,92	0,00	0,00	0,00	53.800,92	840.181,25
				0,00			
2025.41.3421.36901. - GASTOS FINANCIEROS DE DEP., FIANZAS Y OTROS. DK							
3.500,00	0,00	0,00	0,00	0,00	0,00	750,00	4.250,00
				750,00			
3							
3.500,00	0,00	0,00	0,00	0,00	0,00	750,00	4.250,00
				750,00			
2025.41.3421.48101. - A FAMILIAS E INSTIT. SIN FINES DE LUCRO							
20.000,00	0,00	1.600,00	0,00	0,00	0,00	1.600,00	21.600,00
				0,00			
4							
20.000,00	0,00	1.600,00	0,00	0,00	0,00	1.600,00	21.600,00
				0,00			
2025.41.3421.83301. - ANTICIPOS AL PERSONAL.							
6.000,00	0,00	0,00	0,00	0,00	0,00	0,00	6.000,00
				0,00			
8							
6.000,00	0,00	0,00	0,00	0,00	0,00	0,00	6.000,00
				0,00			
Total Programa: 3421							
1.456.541,09	0,00	55.400,92	0,00	0,00	107.237,06	163.387,98	1.619.929,07
				750,00			
Programa: 3422							
2025.41.3422.13001. - RETRIBUCIONES BAS. PERSONAL LABORAL. Z.TABIRA							
11.106,30	0,00	0,00	0,00	0,00	0,00	0,00	11.106,30
				0,00			
2025.41.3422.13002. - RETRIBUCIONES COMPL. PERSONAL LABORAL. Z.TABIRA							
13.049,23	0,00	0,00	0,00	0,00	0,00	0,00	13.049,23
				0,00			
2025.41.3422.13101. - RETRIBUCIONES BAS. PERSONAL EVENTUAL. Z.TABIRA							
72.030,55	0,00	0,00	0,00	0,00	0,00	0,00	72.030,55
				0,00			

Inicial	Habilitaciones de crédito	Incorporaciones de crédito	Bajas por anulación	Transferencias de créditos	Créditos adicionales	Total Modificaciones	Definitivo
2025.41.3422.13102. - RETRIBUCIONES COMPL. PERSONAL EVENTUAL. Z.TABIRA							
165.576,35	0,00	0,00	0,00	0,00	0,00	0,00	165.576,35
				0,00			
2025.41.3422.14101. - RETRIBUCIONES BASICAS. OTRO PERSONAL. TABIRA							
0,00	0,00	0,00	0,00	0,00	0,00	0,00	0,00
				0,00			
2025.41.3422.14102. - RETRIBUCIONES COMPL. OTRO PERSONAL.TABIRA							
0,00	0,00	0,00	0,00	0,00	0,00	0,00	0,00
				0,00			
2025.41.3422.16001. - SEGURIDAD SOCIAL LABORALES. Z.TABIRA							
83.242,65	0,00	0,00	0,00	0,00	0,00	0,00	83.242,65
				0,00			
2025.41.3422.16004. - ELKARKIDETZA. Z.TABIRA							
3.404,55	0,00	0,00	0,00	0,00	0,00	0,00	3.404,55
				0,00			
1							
348.409,63	0,00	0,00	0,00	0,00	0,00	0,00	348.409,63
				0,00			
2025.41.3422.20401. - ARRENDAMIENTOS DE MOBILIARIO. Z.TABIRA							
32.730,50	0,00	0,00	0,00	0,00	0,00	0,00	32.730,50
				0,00			
2025.41.3422.21101. - REP., MANT. Y CONSERV. EDIF. Z.TABIRA (PREVENTIVO)							
45.000,00	0,00	0,00	0,00	0,00	0,00	0,00	45.000,00
				0,00			
2025.41.3422.21102. - REP., MANT. Y CONSERV. EDIF. Z.TABIRA (CORRECT.)							
75.000,00	0,00	0,00	0,00	0,00	0,00	0,00	75.000,00
				0,00			
2025.41.3422.22101. - ENERGIA ELECTRICA. Z.TABIRA							
46.000,00	0,00	0,00	0,00	0,00	0,00	0,00	46.000,00
				0,00			
2025.41.3422.22102. - SUMINISTRO DE AGUA. Z.TABIRA							
22.000,00	0,00	0,00	0,00	0,00	0,00	0,00	22.000,00
				0,00			
2025.41.3422.22103. - COMBUSTIBLES (GAS, FUEL,...). Z.TABIRA							
21.200,00	0,00	0,00	0,00	0,00	0,00	0,00	21.200,00
				0,00			
2025.41.3422.22104. - CARBURANTES. ZONA TABIRA.							
0,00	0,00	0,00	0,00	0,00	0,00	0,00	0,00
				0,00			
2025.41.3422.22108. - PROD. FARMACEUTICOS Y HOMODERIVADOS. Z.TABIRA							
700,00	0,00	0,00	0,00	0,00	0,00	0,00	700,00
				0,00			
2025.41.3422.22109. - PRODUCTOS DE LIMPIEZA Y ASEO. Z.TABIRA							
2.500,00	0,00	0,00	0,00	0,00	0,00	0,00	2.500,00
				0,00			
2025.41.3422.22110. - MATERIAL TECNICO Y ESPECIAL. Z.TABIRA (DEPORTIVO)							
1.000,00	0,00	0,00	0,00	0,00	0,00	0,00	1.000,00
				0,00			
2025.41.3422.22111. - MATERIAL TECNICO Y ESPECIAL. Z.TABIRA (QUIMICOS)							
10.000,00	0,00	0,00	0,00	0,00	0,00	0,00	10.000,00
				0,00			
2025.41.3422.22112. - MATERIAL TECNICO Y ESPECIAL. Z.TABIRA (OTROS)							
2.000,00	0,00	0,00	0,00	0,00	0,00	0,00	2.000,00
				0,00			
2025.41.3422.22201. - TELEFONO. Z.TABIRA							
700,00	0,00	0,00	0,00	0,00	0,00	0,00	700,00
				0,00			
2025.41.3422.22702. - SEGURIDAD. Z.TABIRA							
2.000,00	0,00	0,00	0,00	0,00	0,00	0,00	2.000,00
				0,00			
2							
260.830,50	0,00	0,00	0,00	0,00	0,00	0,00	260.830,50
				0,00			
2025.41.3422.62203. - EDIFICIOS. Z.TABIRA							
30.000,00	0,00	0,00	0,00	0,00	29.200,93	29.200,93	59.200,93
				0,00			

Inicial	Habilitaciones de crédito	Incorporaciones de crédito	Bajas por anulación	Transferencias de créditos	Créditos adicionales	Total Modificaciones	Definitivo
2025.41.3422.62302. - OTRAS INSTALACIONES. Z.TABIRA							
0,00	0,00	103.690,12	0,00	0,00	6.000,00	109.690,12	109.690,12
				0,00			
2025.41.3422.64301. - ESTUDIOS Y PROYECTOS. Z.TABIRA.							
150.000,00	0,00	12.452,34	0,00	0,00	0,00	12.452,34	162.452,34
				0,00			
6							
180.000,00	0,00	116.142,46	0,00	0,00	35.200,93	151.343,39	331.343,39
				0,00			
Total Programa: 3422							
789.240,13	0,00	116.142,46	0,00	0,00	35.200,93	151.343,39	940.583,52
				0,00			
Programa: 3423							
2025.41.3423.13002. - RETRIBUCIONES COMPL. PERSONAL LABORAL. Z.TABIRA							
0,00	0,00	0,00	0,00	0,00	0,00	0,00	0,00
				0,00			
2025.41.3423.13101. - RETRIBUCIONES BAS. PERSONAL EVENTUAL. Z.TABIRA							
0,00	0,00	0,00	0,00	0,00	0,00	0,00	0,00
				0,00			
2025.41.3423.13102. - RETRIBUCIONES COMPL. PERSONAL EVENTUAL. Z.TABIRA							
0,00	0,00	0,00	0,00	0,00	0,00	0,00	0,00
				0,00			
2025.41.3423.14101. - RETRIBUCIONES BAS. OTRO PERSONAL. LANDAKO I							
26.556,33	0,00	0,00	0,00	0,00	0,00	0,00	26.556,33
				0,00			
2025.41.3423.14102. - RETRIBUCIONES COMP. OTRO PERSONAL. LANDAKO I							
61.500,72	0,00	0,00	0,00	0,00	0,00	0,00	61.500,72
				0,00			
2025.41.3423.16001. - SEGURIDAD SOCIAL LABORALES. LANDAKO I							
28.851,53	0,00	0,00	0,00	0,00	0,00	0,00	28.851,53
				0,00			
2025.41.3423.16004. - ELKARKIDETZA. LANDAKO I							
2.269,70	0,00	0,00	0,00	0,00	0,00	0,00	2.269,70
				0,00			
1							
119.178,28	0,00	0,00	0,00	0,00	0,00	0,00	119.178,28
				0,00			
2025.41.3423.21101. - REP., MANT. Y CONSERV. EDIF. LANDAKO I (PREVENTIVO							
35.000,00	0,00	0,00	0,00	0,00	0,00	0,00	35.000,00
				0,00			
2025.41.3423.21102. - REP., MANT. Y CONSERV. EDIF. LANDAKO I (CORRECT.)							
48.000,00	0,00	0,00	0,00	0,00	0,00	0,00	48.000,00
				0,00			
2025.41.3423.21401. - REP., MANT. Y CONSERV. DE MOBILIARIO. LANDAKO I							
1.000,00	0,00	0,00	0,00	0,00	0,00	0,00	1.000,00
				0,00			
2025.41.3423.22101. - ENERGIA ELECTRICA. LANDAKO I							
45.000,00	0,00	0,00	0,00	0,00	0,00	0,00	45.000,00
				0,00			
2025.41.3423.22102. - SUMINISTRO DE AGUA. LANDAKO I							
2.100,00	0,00	0,00	0,00	0,00	0,00	0,00	2.100,00
				0,00			
2025.41.3423.22103. - COMBUSTIBLES (GAS, FUEL,...). LANDAKO I							
40.000,00	0,00	0,00	0,00	0,00	0,00	0,00	40.000,00
				0,00			
2025.41.3423.22110. - MATERIAL TECNICO Y ESPECIAL. LANDAKO I (DEPORTIVO)							
3.000,00	0,00	0,00	0,00	0,00	0,00	0,00	3.000,00
				0,00			
2025.41.3423.22112. - MATERIAL TECNICO Y ESPECIAL. LANDAKO I (OTROS)							
1.000,00	0,00	0,00	0,00	0,00	0,00	0,00	1.000,00
				0,00			
2025.41.3423.22702. - SEGURIDAD. LANDAKO I.							
0,00	0,00	0,00	0,00	0,00	0,00	0,00	0,00
				0,00			

Inicial	Habilitaciones de crédito	Incorporaciones de crédito	Bajas por anulación	Transferencias de créditos	Créditos adicionales	Total Modificaciones	Definitivo
2							
175.100,00	0,00	0,00	0,00	0,00	0,00	0,00	175.100,00
				0,00			
Total Programa: 3423							
294.278,28	0,00	0,00	0,00	0,00	0,00	0,00	294.278,28
				0,00			
Programa: 3424							
2025.41.3424.21101. - REP., MANT. Y CONSERV. EDIF. F.EZKURDI (PREVENTIVO							
6.500,00	0,00	0,00	0,00	0,00	0,00	0,00	6.500,00
				0,00			
2025.41.3424.21102. - REP., MANT. Y CONSERV. EDIF. F.EZKURDI (CORRECTIVO							
12.000,00	0,00	0,00	0,00	0,00	0,00	0,00	12.000,00
				0,00			
2025.41.3424.22101. - ENERGIA ELECTRICA. F. EZKURDI							
11.000,00	0,00	0,00	0,00	0,00	0,00	0,00	11.000,00
				0,00			
2025.41.3424.22102. - SUMINISTRO DE AGUA. F.EZKURDI							
1.500,00	0,00	0,00	0,00	0,00	0,00	0,00	1.500,00
				0,00			
2025.41.3424.22103. - COMBUSTIBLES (GAS, FUEL,...). F.EZKURDI							
5.200,00	0,00	0,00	0,00	0,00	0,00	0,00	5.200,00
				0,00			
2							
36.200,00	0,00	0,00	0,00	0,00	0,00	0,00	36.200,00
				0,00			
2025.41.3424.62203. - EDIFICIOS. F.EZKURDI							
0,00	0,00	6.356,92	0,00	0,00	0,00	6.356,92	6.356,92
				0,00			
6							
0,00	0,00	6.356,92	0,00	0,00	0,00	6.356,92	6.356,92
				0,00			
Total Programa: 3424							
36.200,00	0,00	6.356,92	0,00	0,00	0,00	6.356,92	42.556,92
				0,00			
Programa: 3425							
2025.41.3425.12001. - RETRIB. BAS. PERSONAL FUNCIONARIO. LANDAKO II							
18.354,70	0,00	0,00	0,00	0,00	0,00	0,00	18.354,70
				0,00			
2025.41.3425.12101. - RETRIB. COMPL. DEL PERSONAL FUNCIONARIO.LANDAKO II							
10.415,97	0,00	0,00	0,00	0,00	0,00	0,00	10.415,97
				0,00			
2025.41.3425.12102. - RETRIB. COMPL. PERSONAL FUNC.INTERINO. LANDAKO II							
24.713,43	0,00	0,00	0,00	0,00	0,00	0,00	24.713,43
				0,00			
2025.41.3425.13001. - RETRIBUCIONES BAS. PERSONAL LABORAL. LANDAKO II							
88.569,03	0,00	0,00	0,00	0,00	0,00	0,00	88.569,03
				0,00			
2025.41.3425.13002. - RETRIBUCIONES COMPL. PERSONAL LABORAL. LANDAKO II							
166.888,95	0,00	0,00	0,00	0,00	0,00	0,00	166.888,95
				0,00			
2025.41.3425.13101. - RETRIBUCIONES BAS. PERSONAL EVENTUAL. LANDAKO II							
54.477,06	0,00	0,00	0,00	0,00	0,00	0,00	54.477,06
				0,00			
2025.41.3425.13102. - RETRIBUCIONES COMPL. PERSONAL EVENTUAL. LANDAKO II							
112.099,16	0,00	0,00	0,00	0,00	0,00	0,00	112.099,16
				0,00			
2025.41.3425.14101. - RETRIB. BASICAS. OTRO PERSONAL LANDAKO II							
150.236,98	0,00	0,00	0,00	0,00	0,00	0,00	150.236,98
				0,00			
2025.41.3425.14102. - RETRIB. COMPL. OTRO PERSONAL LANDAKO II							
339.563,13	0,00	0,00	0,00	0,00	0,00	0,00	339.563,13
				0,00			

Inicial	Habilitaciones de crédito	Incorporaciones de crédito	Bajas por anulación	Transferencias de créditos	Créditos adicionales	Total Modificaciones	Definitivo
2025.41.3425.16001. - SEGURIDAD SOCIAL LABORALES. LANDAKO II							
340.786,33	0,00	0,00	0,00	0,00 0,00	0,00	0,00	340.786,33
2025.41.3425.16004. - ELKARKIDETZA PERSONAL FUNC. CARRERA. LANDAKO II							
21.502,00	0,00	0,00	0,00	0,00 0,00	0,00	0,00	21.502,00
1							
1.327.606,74	0,00	0,00	0,00	0,00 0,00	0,00	0,00	1.327.606,74
2025.41.3425.20201. - ARRENDAMIENTOS DE MAQUINARIA.							
60.000,00	0,00	0,00	0,00	0,00 0,00	0,00	0,00	60.000,00
2025.41.3425.21101. - REP., MANT. Y CONSERV. EDIF. LANDAKO II (PREVENTIV							
80.000,00	0,00	0,00	0,00	0,00 0,00	0,00	0,00	80.000,00
2025.41.3425.21102. - REP., MANT. Y CONSERV. EDIF. LANDAKO II (CORRECTIV							
145.000,00	0,00	0,00	0,00	-750,00 0,00	0,00	-750,00	144.250,00
2025.41.3425.21201. - REP., MANT. Y CONSERV. DE MAQUINARIA. LANDAKO II							
1.000,00	0,00	0,00	0,00	0,00 0,00	0,00	0,00	1.000,00
2025.41.3425.22101. - ENERGIA ELECTRICA. LANDAKO II.							
252.000,00	0,00	0,00	0,00	0,00 0,00	0,00	0,00	252.000,00
2025.41.3425.22102. - SUMINISTRO DE AGUA. LANDAKO II							
40.000,00	0,00	0,00	0,00	0,00 0,00	0,00	0,00	40.000,00
2025.41.3425.22103. - COMBUSTIBLES (GAS, FUEL,...). LANDAKO II.							
235.000,00	0,00	0,00	0,00	0,00 0,00	0,00	0,00	235.000,00
2025.41.3425.22104. - CARBURANTES. LANDAKO II.							
2.000,00	0,00	0,00	0,00	0,00 0,00	0,00	0,00	2.000,00
2025.41.3425.22108. - PROD. FARMACEUTICOS Y HOMODERIVADOS. LANDAKO II.							
1.000,00	0,00	0,00	0,00	0,00 0,00	0,00	0,00	1.000,00
2025.41.3425.22109. - PRODUCTOS DE LIMPIEZA Y ASEO. LANDAKO II							
2.500,00	0,00	0,00	0,00	0,00 0,00	0,00	0,00	2.500,00
2025.41.3425.22110. - MATERIAL TÉCN. Y ESPECIAL. LANDAKO II (DEPORTIVO)							
8.000,00	0,00	0,00	0,00	0,00 0,00	0,00	0,00	8.000,00
2025.41.3425.22111. - MATERIAL TÉCN. Y ESPECIAL. LANDAKO II (QUIMICOS)							
16.000,00	0,00	0,00	0,00	0,00 0,00	0,00	0,00	16.000,00
2025.41.3425.22112. - MATERIAL TÉCN. Y ESPECIAL. LANDAKO II (OTROS)							
8.000,00	0,00	0,00	0,00	0,00 0,00	0,00	0,00	8.000,00
2025.41.3425.22702. - SEGURIDAD. LANDAKO II.							
0,00	0,00	0,00	0,00	0,00 0,00	0,00	0,00	0,00
2							
850.500,00	0,00	0,00	0,00	-750,00 0,00	0,00	-750,00	849.750,00
2025.41.3425.62203. - EDIFICIOS. LANDAKO II							
0,00	0,00	0,00	0,00	0,00 0,00	16.000,00	16.000,00	16.000,00
2025.41.3425.62301. - MAQUINARIA, INSTALACIONES Y UTILLAJE. LANDAKO II.							
0,00	0,00	0,00	0,00	0,00 0,00	5.000,00	5.000,00	5.000,00
2025.41.3425.62302. - OTRAS INSTALACIONES. LANDAKO II.							
0,00	0,00	0,00	0,00	0,00 0,00	28.000,00	28.000,00	28.000,00
2025.41.3425.62501. - MOBILIARIO Y ENSERES. LANDAKO II.							
0,00	0,00	0,00	0,00	0,00 0,00	5.100,00	5.100,00	5.100,00

Inicial	Habilitaciones de crédito	Incorporaciones de crédito	Bajas por anulación	Transferencias de créditos	Créditos adicionales	Total Modificaciones	Definitivo
2025.41.3425.62601. - EQUIPOS PARA PROCESOS DE INFORMACIÓN. LANDAKO II.							
0,00	0,00	0,00	0,00	0,00	6.000,00	6.000,00	6.000,00
				0,00			
2025.41.3425.64401. - APLICACIONES INFORMÁTICAS. LANDAKO II.							
0,00	0,00	0,00	0,00	0,00	4.814,59	4.814,59	4.814,59
				0,00			
6							
0,00	0,00	0,00	0,00	0,00	64.914,59	64.914,59	64.914,59
				0,00			
Total Programa: 3425							
2.178.106,74	0,00	0,00	0,00	-750,00	64.914,59	64.164,59	2.242.271,33
				0,00			
Programa: 3426							
2025.41.3426.21101. - REP., MANT. Y CONSERV. EDIF. S.FAUSTO (PREVENTIVO)							
4.750,00	0,00	0,00	0,00	0,00	0,00	0,00	4.750,00
				0,00			
2025.41.3426.21102. - REP., MANT. Y CONSERV. EDIF. S.FAUSTO (CORRECTIVO)							
10.000,00	0,00	6.049,36	0,00	0,00	0,00	6.049,36	16.049,36
				0,00			
2025.41.3426.22101. - ENERGIA ELECTRICA. S.FAUSTO							
8.200,00	0,00	0,00	0,00	0,00	0,00	0,00	8.200,00
				0,00			
2025.41.3426.22102. - SUMINISTRO DE AGUA. S.FAUSTO							
500,00	0,00	0,00	0,00	0,00	0,00	0,00	500,00
				0,00			
2							
23.450,00	0,00	6.049,36	0,00	0,00	0,00	6.049,36	29.499,36
				0,00			
2025.41.3426.60105. - INSTALACIONES ELÉCTRICAS. FRONTON SAN FAUSTO							
0,00	0,00	0,00	0,00	0,00	6.700,00	6.700,00	6.700,00
				0,00			
6							
0,00	0,00	0,00	0,00	0,00	6.700,00	6.700,00	6.700,00
				0,00			
Total Programa: 3426							
23.450,00	0,00	6.049,36	0,00	0,00	6.700,00	12.749,36	36.199,36
				0,00			
Total Grupo de Programa: 342							
4.777.816,24	0,00	183.949,66	0,00	-750,00	214.052,58	398.002,24	5.175.818,48
				750,00			

Total General

Inicial	Habilitaciones de crédito	Incorporaciones de crédito	Bajas por anulación	Transferencias de créditos	Créditos adicionales	Total Modificaciones	Definitivo
4.777.816,24	0,00	183.949,66	0,00	-750,00	214.052,58	398.002,24	5.175.818,48
				750,00			

Durango Kirolak

AURREKONTU-GASTUAK
GASTOS PRESUPUESTARIOS

URTEKOAK
CORRIENTES

Kreditu-aldaketen grafikoa
Gráfico de modificaciones de crédito

31/12/2025

DURANGO KIROLAK - 2025

MODIFICACIONES PRESUPUESTARIAS (GASTOS)

18-mar-26

Credito Inicial	Credito Modificaciones	Credito Total	Credito Extraordinario	Credito Suplemento	Ampliacion Credito	Tranf. Positivas	Transf. Negativas	Inc. Remanente	Credito Gene.	Bajas
4.777.816,24	398.002,24	5.175.818,48	214.052,58	0,00	0,00	750,00	750,00	183.949,66	0,00	0,00

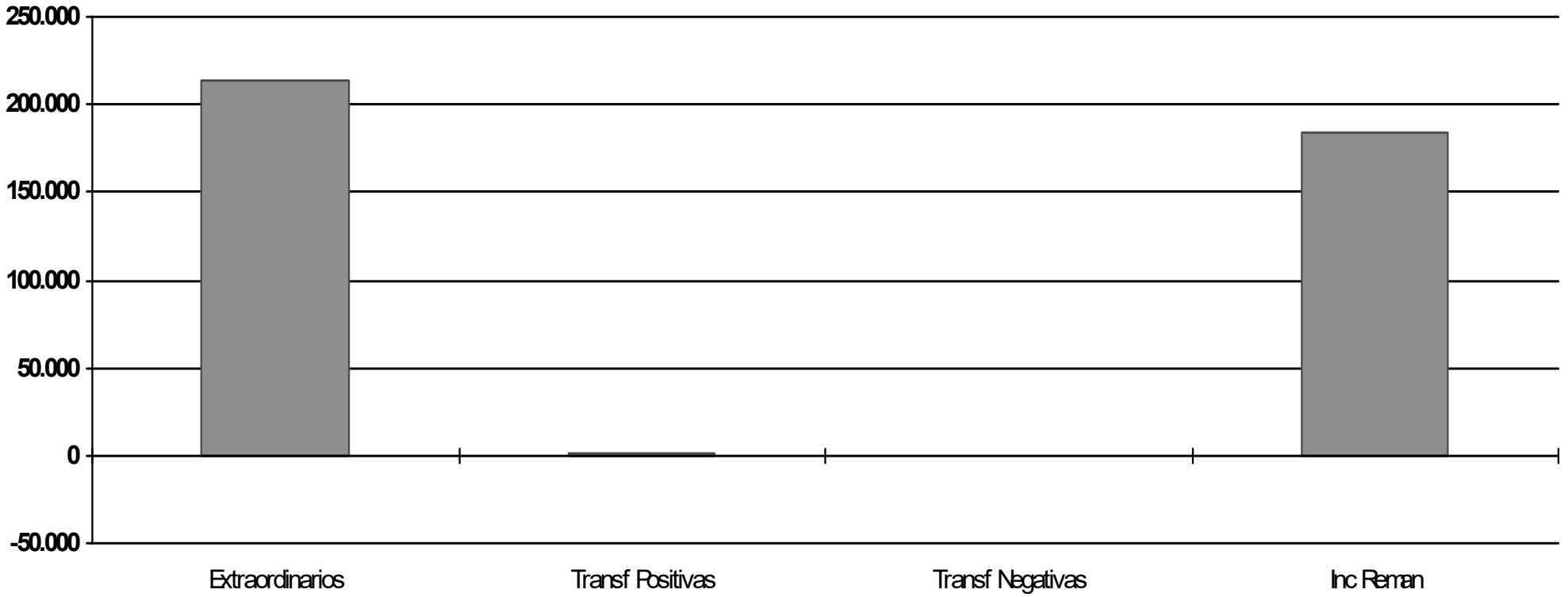

Durango Kirolak

AURREKONTU-GASTUAK
GASTOS PRESUPUESTARIOS

ITXITAKOAK
CERRADOS

Urtea/Partida
Año/Partida

31/12/2025

DURANGO KIROLAK - 2025

ESTADO DE LOS PRESUPUESTOS CERRADOS DE GASTOS A DIA 31/12/2025

PARTIDA	SALDO INICIAL A 1 DE ENERO	RECTIFICACIONES	TOTALES		
	Obligaciones	Obligaciones	Obligaciones	Pagos Ordenados	O's Pendientes
	Pagos	Pagos	Pagos	Pagos Realizados	P's Pendientes
2022					
41 3421 20501	0,00	0,00	0,00	0,00	0,00
ARRENDAMIENTO DE EQUIPOS PARA PROC	0,00	0,00	0,00	0,00	0,00
41 3421 22004	0,00	0,00	0,00	0,00	0,00
FOTOCOPIADORAS, DK	0,00	0,00	0,00	0,00	0,00
Total Ppto: 2022	**0,00**	**0,00**	**0,00**	**0,00**	**0,00**
	0,00	**0,00**	**0,00**	**0,00**	**0,00**
2023					
41 3421 20501	0,00	0,00	0,00	0,00	0,00
ARRENDAMIENTO DE EQUIPOS PARA PROC	0,00	0,00	0,00	0,00	0,00
Total Ppto: 2023	**0,00**	**0,00**	**0,00**	**0,00**	**0,00**
	0,00	**0,00**	**0,00**	**0,00**	**0,00**
2024					
41 3421 16001	0,00	0,00	0,00	0,00	0,00
SEGURIDAD SOCIAL LABORALES. DK	10.961,64	0,00	10.961,64	10.961,64	0,00
41 3422 16001	0,00	0,00	0,00	0,00	0,00
SEGURIDAD SOCIAL LABORALES. Z.TABIRA	715,66	0,00	715,66	715,66	0,00
41 3425 16001	0,00	0,00	0,00	0,00	0,00
SEGURIDAD SOCIAL LABORALES. LANDAKO	3.907,73	0,00	3.907,73	3.907,73	0,00
41 3425 16002	0,00	0,00	0,00	0,00	0,00
SEGURIDAD SOCIAL FUNCIONARIOS CARR	1.204,17	0,00	1.204,17	1.204,17	0,00
41 3421 16003	0,00	0,00	0,00	0,00	0,00
SEGURIDAD SOCIAL EVENTUALES. DK	1.509,62	0,00	1.509,62	1.509,62	0,00
41 3422 16003	0,00	0,00	0,00	0,00	0,00
SEGURIDAD SOCIAL EVENTUALES. Z.TABIR	2.853,40	0,00	2.853,40	2.853,40	0,00
41 3425 16003	0,00	0,00	0,00	0,00	0,00
SEGURIDAD SOCIAL EVENTUALES. LANDAK	13.166,22	0,00	13.166,22	13.166,22	0,00
41 3425 16004	0,00	0,00	0,00	0,00	0,00
ELKARKIDETZA PERSONAL FUNC. CARRER	278,43	0,00	278,43	278,43	0,00
41 3421 16007	0,00	0,00	0,00	0,00	0,00
SEGURIDAD SOCIAL INDEF. NO FIJO. DK	1.435,95	0,00	1.435,95	1.435,95	0,00
41 3422 16007	0,00	0,00	0,00	0,00	0,00
SEGURIDAD SOCIAL INDEF. NO FIJO. Z.TABI	2.214,62	0,00	2.214,62	2.214,62	0,00

PARTIDA	SALDO INICIAL A 1 DE ENERO	RECTIFICACIONES	TOTALES		
	Obligaciones	Obligaciones	Obligaciones	Pagos Ordenados	O's Pendientes
	Pagos	Pagos	Pagos	Pagos Realizados	P's Pendientes
41 3423 16007	0,00	0,00	0,00	0,00	0,00
SEGURIDAD SOCIAL INDEF. NO FIJO. LAND	1.283,96	0,00	1.283,96	1.283,96	0,00
41 3425 16007	0,00	0,00	0,00	0,00	0,00
SEGURIDAD SOCIAL INDEF. NO FIJO. LAND	175,42	0,00	175,42	175,42	0,00
41 3421 16009	0,00	0,00	0,00	0,00	0,00
SEGUROS DE VIDA, ACCIDENTE E INVALIDE	3.404,60	0,00	3.404,60	3.404,60	0,00
41 3421 16011	0,00	0,00	0,00	0,00	0,00
ELKARKIDETZA PERSONAL LABORAL FIJO.	415,56	0,00	415,56	415,56	0,00
41 3422 16011	0,00	0,00	0,00	0,00	0,00
ELKARKIDETZA PERSONAL LABORAL FIJO.	232,71	0,00	232,71	232,71	0,00
41 3425 16011	0,00	0,00	0,00	0,00	0,00
ELKARKIDETZA PERSONAL LABORAL FIJO.	1.346,43	0,00	1.346,43	1.346,43	0,00
41 3421 16012	0,00	0,00	0,00	0,00	0,00
ELKARKIDETZA PERSONAL EVENTUAL. DK	339,33	0,00	339,33	339,33	0,00
41 3425 16012	0,00	0,00	0,00	0,00	0,00
ELKARKIDETZA PERSONAL EVENTUAL. LAN	556,86	0,00	556,86	556,86	0,00
41 3421 16013	0,00	0,00	0,00	0,00	0,00
ELKARKIDETZA PERSONAL INDEF. NO FIJO.	278,43	0,00	278,43	278,43	0,00
41 3422 16013	0,00	0,00	0,00	0,00	0,00
ELKARKIDETZA PERSONAL INDEF. NO FIJO.	232,71	0,00	232,71	232,71	0,00
41 3423 16013	0,00	0,00	0,00	0,00	0,00
ELKARKIDETZA PERSONAL INDEF. NO FIJO.	232,71	0,00	232,71	232,71	0,00
41 3425 16013	0,00	0,00	0,00	0,00	0,00
ELKARKIDETZA PERSONAL INDEF. NO FIJO.	2.414,43	0,00	2.414,43	2.414,43	0,00
41 3421 20501	0,00	0,00	0,00	0,00	0,00
ARRENDAMIENTO DE EQUIPOS PARA PROC	482,97	0,00	482,97	482,97	0,00
41 3421 21101	0,00	0,00	0,00	0,00	0,00
REP., MANT. Y CONSERV. EDIF. DK (PREVE	3.435,12	0,00	3.435,12	3.435,12	0,00
41 3422 21101	0,00	0,00	0,00	0,00	0,00
REP., MANT. Y CONSERV. EDIF. Z.TABIRA (P	1.484,44	0,00	1.484,44	1.484,44	0,00
41 3423 21101	0,00	0,00	0,00	0,00	0,00
REP., MANT. Y CONSERV. EDIF. LANDAKO I (	1.745,36	0,00	1.745,36	1.745,36	0,00
41 3424 21101	0,00	0,00	0,00	0,00	0,00
REP., MANT. Y CONSERV. EDIF. F.EZKURDI (	100,62	0,00	100,62	100,62	0,00
41 3425 21101	0,00	0,00	0,00	0,00	0,00
REP., MANT. Y CONSERV. EDIF. LANDAKO II	3.068,64	0,00	3.068,64	3.068,64	0,00
41 3422 21102	0,00	0,00	0,00	0,00	0,00
REP., MANT. Y CONSERV. EDIF. Z.TABIRA (C	3.306,51	0,00	3.306,51	3.306,51	0,00

PARTIDA	SALDO INICIAL A 1 DE ENERO	RECTIFICACIONES	TOTALES		
	Obligaciones	Obligaciones	Obligaciones	Pagos Ordenados	O's Pendientes
	Pagos	Pagos	Pagos	Pagos Realizados	P's Pendientes
41 3423 21102	0,00	0,00	0,00	0,00	0,00
REP., MANT. Y CONSERV. EDIF. LANDAKO I (	1.849,24	0,00	1.849,24	1.849,24	0,00
41 3425 21102	0,00	0,00	0,00	0,00	0,00
REP., MANT. Y CONSERV. EDIF. LANDAKO II	13.467,63	0,00	13.467,63	13.467,63	0,00
41 3422 22101	0,00	0,00	0,00	0,00	0,00
ENERGIA ELECTRICA. Z.TABIRA	3.464,69	0,00	3.464,69	3.464,69	0,00
41 3423 22101	0,00	0,00	0,00	0,00	0,00
ENERGIA ELECTRICA. LANDAKO I	3.327,23	0,00	3.327,23	3.327,23	0,00
41 3424 22101	0,00	0,00	0,00	0,00	0,00
ENERGIA ELECTRICA. F. EZKURDI	58,77	0,00	58,77	58,77	0,00
41 3425 22101	0,00	0,00	0,00	0,00	0,00
ENERGIA ELECTRICA. LANDAKO II.	13.170,50	0,00	13.170,50	13.170,50	0,00
41 3426 22101	0,00	0,00	0,00	0,00	0,00
ENERGIA ELECTRICA. S.FAUSTO	271,52	0,00	271,52	271,52	0,00
41 3423 22103	0,00	0,00	0,00	0,00	0,00
COMBUSTIBLES (GAS, FUEL,...). LANDAKO I	2.510,24	0,00	2.510,24	2.510,24	0,00
41 3425 22103	0,00	0,00	0,00	0,00	0,00
COMBUSTIBLES (GAS, FUEL,...). LANDAKO II	18.758,11	0,00	18.758,11	18.758,11	0,00
41 3425 22104	0,00	0,00	0,00	0,00	0,00
CARBURANTES. LANDAKO II.	629,87	0,00	629,87	629,87	0,00
41 3424 22110	0,00	0,00	0,00	0,00	0,00
MATERIAL TECNICO Y ESPECIAL. F.EZKURD	317,00	0,00	317,00	317,00	0,00
41 3422 22201	0,00	0,00	0,00	0,00	0,00
TELEFONO. Z.TABIRA	56,20	0,00	56,20	56,20	0,00
41 3421 22604	0,00	0,00	0,00	0,00	0,00
GASTOS JURIDICOS. DK	1.239,37	0,00	1.239,37	1.239,37	0,00
41 3422 22707	0,00	0,00	0,00	0,00	0,00
ESTUDIOS Y TRABAJOS TECNICOS. Z.TABI	5.000,00	0,00	5.000,00	5.000,00	0,00
41 3421 22711	0,00	0,00	0,00	0,00	0,00
SERVICIOS DEPORTIVOS. DK	104.445,19	0,00	104.445,19	104.445,19	0,00
41 3421 48101	0,00	0,00	0,00	0,00	0,00
A FAMILIAS E INSTIT. SIN FINES DE LUCRO	6.400,00	0,00	6.400,00	6.400,00	0,00
41 3425 62301	0,00	0,00	0,00	0,00	0,00
MAQUINARIA, INSTALACIONES Y UTILLAJE.	13.334,53	0,00	13.334,53	13.334,53	0,00
41 3425 62501	0,00	0,00	0,00	0,00	0,00
MOBILIARIO Y ENSERES. LANDAKO II	2.997,30	0,00	2.997,30	2.997,30	0,00
Total Ppto: 2024	**0.00**	**0.00**	**0.00**	**0.00**	**0.00**
	254.081,64	**0,00**	**254.081,64**	**254.081,64**	**0,00**

PARTIDA	SALDO INICIAL A 1 DE ENERO	RECTIFICACIONES	TOTALES		
	Obligaciones	Obligaciones	Obligaciones	Pagos Ordenados	O's Pendientes
	Pagos	Pagos	Pagos	Pagos Realizados	P's Pendientes
Total General:	0.00	0.00	0.00	0.00	0.00
	254.081,64	0.00	254.081,64	254.081,64	0.00

Durango Kirolak

AURREKONTU-GASTUAK
GASTOS PRESUPUESTARIOS

Konpromiso-kredituak
Créditos de Compromiso

31/12/2025

DURANGO KIROLAK - 2025

Relación de Operaciones de Presupuestos Posteriores por Partida

Cl. Orgánica:
Grup de Progr

Partida	Núm.Oper. / Fecha / Tercero	Alias	Descripción	Ejercicio 2026	2027	2028	2029	Posteriores
				RC	RC	RC	RC	RC
				A	A	A	A	A
				D	D	D	D	D

Total General:

Durango Kirolak

AURREKONTUZKOAK EZ DIRENAK
NO PRESUPUESTARIAS

31/12/2025

Durango Kirolak

AURREKONTUZKOAK EZ DIRENAK
NO PRESUPUESTARIAS

Sailkapena Kontzeptuka
Clasificación por Conceptos

31/12/2025

DURANGO KIROLAK - 2025
Conceptos No Presupuestarios

Año 2025

Concepto No Presupuestario	Saldo Ini.	Debe	Haber	Saldo	D/H
70300//0605 Otros Valores	2.759,25	2.759,25	0,00	2.759,25	D
20002//180 Fianzas recibidas	0,00	0,00	0,00	0,00	
20090//41310 Facturas pendientes de contab. (413)	0,00	0,00	100.273,33	100.273,33	H
20215//41915 Otros acreedores no presup. Varios	0,00	0,00	0,00	0,00	
20099//41916 DEVOLUCIONES HUELGA 2023 C/C ERRONEA	-1.703,75	0,00	1.703,75	1.703,75	H
20060//41922 Retenciones Judiciales	0,00	428,80	428,80	0,00	
20098//41998 Cobros anticipados IMDAC	-237.941,55	238.825,75	325.462,89	86.637,14	H
20500//41999 FORMALIZACION PAGOS NO PRESUPUESTARIOS	0,00	2.140.210,85	2.140.210,85	0,00	
10080//44980 Pagos Adelantados (IMDAC)	0,00	0,00	0,00	0,00	
10089//44989 Otros deudores no presup. Anuncios BOB reintegrabl	0,00	0,00	0,00	0,00	
10091//44991 Otros deudores no presup. Pago Nóminas (personal)	0,00	0,00	0,00	0,00	
10096//44992 Penalizaciones	0,00	0,00	0,00	0,00	
10990//44999 Formalización Ingresos no Presupuestarios.	0,00	91.421,34	91.421,34	0,00	
20011//4751 I.R.P.F. Retención Trabajo Personal	-94.702,34	326.937,50	415.142,58	88.205,08	H
20030//4760 Cuota del Trabajador a la Seguridad Social	-9.882,31	120.925,64	131.925,61	10.999,97	H
20050//47690 Otras Retenciones al Personal	-6.327,60	32.321,07	36.428,99	4.107,92	H
20050//47691 Otras Retenciones al Personal	0,00	0,00	0,00	0,00	
20050//47692 Otras Retenciones al Personal	0,00	428,80	428,80	0,00	
30002//5542 Ingresos en Cuentas Operativas Pdtes.Aplicación	0,00	0,00	0,00	0,00	
30001//5546 Ingresos en Caja Pendientes de Aplicación	0,00	0,00	0,00	0,00	
30010//5549 Varios a Investigar	0,00	0,00	0,00	0,00	
40001//55501 Pagos Pendientes de Aplicación	0,00	0,00	0,00	0,00	
40001//55591 Pagos Pendientes de Aplicación	0,00	0,00	0,00	0,00	
50001//556 Movimientos Internos de Tesorería	0,00	2.187.600,02	2.187.600,02	0,00	
20080//5600 Fianzas Definitivas	-3.600,00	2.400,00	7.500,00	5.100,00	H
20002//5601 Fianzas recibidas	0,00	0,00	0,00	0,00	
Totales	**-351.398,30**	**5.144.259,02**	**5.438.526,96**	**-294.267,94**	**H**

Durango Kirolak

AURREKONTUZKOAK EZ DIRENAK
NO PRESUPUESTARIAS

Aurrekontuzkoak ez diren Zordunak
Deudores No Presupuestarios

31/12/2025

OPERACIONES NO PRESUPUESTARIAS DE TESORERIA

Deudores

CONCEPTO	DESCRIPCION	SALDO A 1 DE ENERO	MODIFICACIONES SALDO INICIAL	CARGOS REALIZADOS EN EJERCICIO	TOTAL DEUDORES	ABONOS REALIZADOS EN EJERCICIO	DEUDORES PDTE. COBRO EN 31/12
44999 - 10990	FORMALIZACIÓN INGRESOS NO PRESUPUEST	0,00	0,00	91.421,34	91.421,34	91.421,34	0,00
	Total General:	**0,00**	**0,00**	**91.421,34**	**91.421,34**	**91.421,34**	**0,00**

Durango Kirolak

AURREKONTUZKOAK EZ DIRENAK
NO PRESUPUESTARIAS

Aurrekontuzkoak ez diren Hartzekodunak
Acreedores No Presupuestarios

31/12/2025

OPERACIONES NO PRESUPUESTARIAS DE TESORERIA

Acreedores

CONCEPTO	DESCRIPCION	SALDO A 1 DE ENERO	MODIFICACIONES SALDO INICIAL	ABONOS REALIZADOS EN EJERCICIO	TOTAL ACREEDORES	CARGOS REALIZADOS EN EJERCICIO	ACREEDORES PDTE. PAGO EN 31/12
41310 - 20090	Acr. Aplicables Pend. Aplicar. Op. Gestión	0,00	0,00	100.273,33	100.273,33	0,00	100.273,33
41916 - 20099	DEVOLUCIONES HUELGA 2023 C/C ERRONEA	1.703,75	0,00	0,00	1.703,75	0,00	1.703,75
41922 - 20060	Otros Acreedores No Presupuestarios EMBARGOS J	0,00	0,00	428,80	428,80	428,80	0,00
41998 - 20098	Cobros anticipados DURANGO KIROLAK	237.941,55	0,00	87.521,34	325.462,89	238.825,75	86.637,14
41999 - 20500	FORMALIZACIÓN PAGOS NO PRESUPUESTARI	0,00	0,00	2.140.210,85	2.140.210,85	2.140.210,85	0,00
4751 - 20011	H.P.ACREEDOR POR RETENCIONES PRACTICA	94.702,34	0,00	320.440,24	415.142,58	326.937,50	88.205,08
4760 - 20030	SEGURIDAD SOCIAL.	9.882,31	0,00	122.043,30	131.925,61	120.925,64	10.999,97
47690 - 20050	ELKARKIDETZA-OTRAS RETEN.AL PERSONAL	6.327,60	0,00	30.101,39	36.428,99	32.321,07	4.107,92
47692 - 20050	OTRAS RETENCIONES EMBARGOS DE SALARI	0,00	0,00	428,80	428,80	428,80	0,00
5600 - 20080	FIANZAS DEFINITIVAS	3.600,00	0,00	3.900,00	7.500,00	2.400,00	5.100,00
Total General:		**354.157,55**	**0,00**	**2.805.348,05**	**3.159.505,60**	**2.862.478,41**	**297.027,19**

Durango Kirolak

AURREKONTUZKOAK EZ DIRENAK
NO PRESUPUESTARIAS

Aplikatu gabeko partidak. Sarrerak
Partidas Pendientes de Aplicar. Ingresos

31/12/2025

OPERACIONES NO PRESUPUESTARIAS DE TESORERIA

Partidas pendientes de aplicación. Ingresos

CONCEPTO	DESCRIPCION	COBROS PDTES. DE APLICACIÓN A 1 DE ENERO	MODIFICACIONES SALDO INICIAL	COBROS REALIZADOS EN EJERCICIO	TOTAL COBROS PDTES. APLICACIÓN	COBROS APLICADOS EN EJERCICIO	COBROS PDTE. APLIC. EN 31/12
Total General:							

Durango Kirolak

AURREKONTUZKOAK EZ DIRENAK
NO PRESUPUESTARIAS

Aplikatu gabeko partidak. Gastuak
Partidas Pendientes de Aplicar. Pagos

31/12/2025

ESTADO DE SITUACION Y MOVIMIENTOS DE LAS OPERACIONES NO PRESUPUESTARIAS DE TESORERIA

Partidas pendientes de aplicación. Pagos

CONCEPTO	DESCRIPCION	PAGOS PDTES. APLICACIÓN A 1 DE ENERO	MODIFICACIONES SALDO INICIAL	PAGOS REALIZADOS EN EJERCICIO	TOTAL PAGOS PDTES. APLICACIÓN	PAGOS APLICADOS EN EJERCICIO	PAGOS PDTES. DE APLICACIÓN A 31 DE DICIEMBRE
Total General:							

Durango Kirolak

GORDAILUAN JASOTAKO BALIOAK
VALORES RECIBIDOS EN DEPÓSITO

31/12/2025

ESTADO DE VALORES RECIBIDOS EN DEPÓSITO

CONCEPTO	DESCRIPCION	SALDO A 1 DE ENERO	MODIFICACIONES SALDO INICIAL	DEPÓSITOS RECIBIDOS EN EJERCICIO	TOTAL DEPÓSITOS RECIBIDOS	DEPÓSITOS CANCELADOS	DEPÓSITOS PENDIENTES DEVOLUCIÓN A 31 DE DICIEMBRE
70300	VALORES PERCIBIDOS POR OTROS CONCEPTOS	2.759,25	0,00	0,00	2.759,25	0,00	2.759,25
TOTAL :		**2.759,25**	**0,00**	**0,00**	**2.759,25**	**0,00**	**2.759,25**

Durango Kirolak

DIRUZAINTZA
TESORERÍA

31/12/2025

Durango Kirolak

DIRUZAINTZA
TESORERÍA

Kontaketa-akta
Acta de Arqueo

31/12/2025

DK - 2025

Fecha de Referencia: 31/12/2025
Fecha de Ref. Secundaria: 01/01/2025
Fecha de Creación: 18/03/2026

ACTA DE ARQUEO METALICO			
COBROS		**PAGOS**	
Presupuesto Corriente	4.608.423,57	Presupuesto Corriente	4.250.070,80
Presupuesto Cerrado	1.450,86	Presupuesto Cerrado	254.081,64
Reintegros de Pago	1.078,13	Devolución de ingresos	16.515,89
Suma	4.610.952,56	Suma	4.520.668,33
Ingresos Pendientes de aplicación	0,00	Pagados Pendientes de aplicación	0,00
Movimientos internos de tesorería	2.187.600,02	Movimientos internos de tesorería	2.187.600,02
Otras operaciones no presupuestarias	1.982.806,74	Otras operaciones no presupuestarias	2.140.210,43
Ajuste por diferencias positivas de redondeo	0,00	Ajuste por diferencias negativas de redondeo	0,00
Total Ingresos	8.781.359,32	Total Pagados	8.848.478,78
Existencias Iniciales	*1.424.910,37*	*Existencias Finales*	*1.357.790,91*
TOTAL	**10.206.269,69**	**TOTAL**	**10.206.269,69**

ESTADO DE LAS EXISTENCIAS DE TESORERIA

CUENTA	Existencias Iniciales	Total Ingresos	Total Gastos	Existencias Finales
Caja	1.200,00	0,00	0,00	1.200,00
Bancos y cuentas operativas	1.712.790,31	4.461.563,35	4.678.957,30	1.495.396,36
Bancos y cuentas restringidas recaudación	0,00	0,00	0,00	0,00
Otras cuentas	-289.079,94	4.319.589,64	4.169.315,15	-138.805,45
TOTAL	**1.424.910,37**	**8.781.152,99**	**8.848.272,45**	**1.357.790,91**

En El Municipio, a Miércoles 18 de Marzo de 2026

El Presidente/a,
Durango, 25 de marzo de 2026
Iker Txertudi Gaztelu
Presidentea / Presidente

El Interventor/a,
Durango, 24 de marzo de 2026
Jokin Palacio Perez
Kontu-hartzailea · Interventor

El Tesorero/a,
Durango, 25 de marzo de 2026
Ainhoa Molinos Zubiaurre
Diruzaina · Tesorera

Documento firmado electrónicamente mediante el CSV: 16340314763221064536 CSVak egiaztatzen duen agiria, elektronikoki sinatua /
Elektronikoki izenpeturiko agiria
Documento firmado electrónicamente

Durango Kirolak

DIRUZAINTZA
TESORERÍA

Izakinen egoera
Situación de existencias

31/12/2025

ESTADO DE TESORERIA

ESTADO DE SITUACION DE EXISTENCIAS EN TESORERIA

CTA. PGCP.	DESCRIPCION		IMPORTES			
			E. INICIALES	COBROS	PAGOS	E. FINALES
57002	Caja Máquina	ES9420950036603239043481	400,00	0,00	0,00	400,00
57003	Caja Landako II	ES1320950036603239043484	400,00	0,00	0,00	400,00
57004	Caja piscinas verano	ES8320950036603239043485	300,00	0,00	0,00	300,00
57005	Caja Landako I	ES5620950036603239043486	100,00	0,00	0,00	100,00
57101	BBK CUENTA ORDINARIA	ES5620954408533239043479	1.712.790,31	4.461.563,35	4.678.957,30	1.495.396,36
	TOTAL GRUPO		**1.713.990,31**	**4.461.563,35**	**4.678.957,30**	**1.496.596,36**
5570	FORMALIZACIÓN.		0,00	242.191,55	242.255,55	-64,00
5576	CUENTA CONTROL NÓMINAS		-22.622,19	1.895.679,07	1.912.138,32	-39.081,44
5579	PAGOS AGRUPADOS		-266.457,75	2.181.719,02	2.014.921,28	-99.660,01
	TOTAL GRUPO		**-289.079,94**	**4.319.589,64**	**4.169.315,15**	**-138.805,45**
	TOTAL GENERAL		**1.424.910,37**	**8.781.152,99**	**8.848.272,45**	**1.357.790,91**

Firman la presente relación en El Municipio, a Viernes 20 de Marzo de 2026

El Tesorero/a,

Durango, 23 de marzo de 2026

Ainhoa Molinos Zubiaurre
Diruzaina · Tesorera

Elektronikoki izenpeturiko agiria
Documento firmado electrónicamente

Documento firmado electrónicamente mediante el CSV: 163405173057782144167 CSVak egiaztatzen duen agiria, elektronikoki sinatua /

Durango Kirolak

DIRUZAINTZA
TESORERÍA

Diruzaintza-eboluzioaren grafikoa (hileko)
Gráfico de evolución de la Tesorería (mensual)

31/12/2025

DURANGO KIROLAK - 2025

EVOLUCIÓN DE TESORERÍA (MENSUAL)

18-mar-26

	Enero	Febrero	Marzo	Abril	Mayo	Junio	Julio	Agosto	Septiembre	Octubre	Noviembre	Diciembre
Cobros	237.273,85	117.104,86	933.632,28	339.047,07	152.941,84	685.664,05	68.528,82	325.973,67	682.766,88	147.901,93	377.489,78	393.238,32
Pagos	463.435,31	445.428,60	425.021,98	358.167,76	412.792,30	347.739,95	384.169,37	345.837,32	258.445,91	527.836,54	176.203,92	533.878,34
Flujo	-226.161,46	-328.323,74	508.610,30	-19.120,69	-259.850,46	337.924,10	-315.640,55	-19.863,65	424.320,97	-379.934,61	201.285,86	-140.640,02

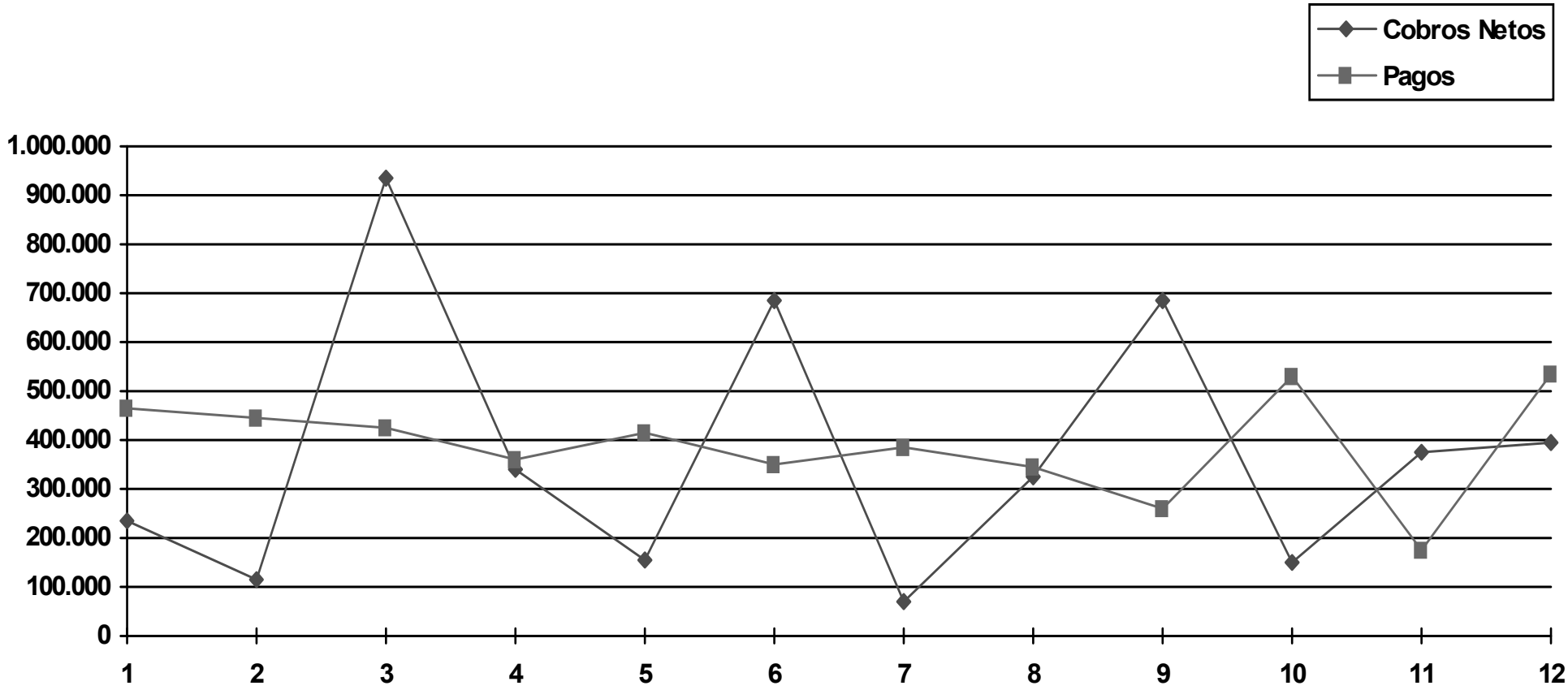

Durango Kirolak

DIRUZAINTZA
TESORERÍA

Diruzaintza-eboluzioaren grafikoa (bateratua)
Gráfico de Evolución de la Tesorería (Acumulado)

31/12/2025

DURANGO KIROLAK - 2025

EVOLUCIÓN DE TESORERÍA (ACUMULADO)

18-mar-26

	Enero	Febrero	Marzo	Abril	Mayo	Junio	Julio	Agosto	Septiembre	Octubre	Noviembre	Diciembre
Cobros	237.273,85	354.378,71	1.288.010,99	1.627.058,06	1.779.999,90	2.465.663,95	2.534.192,77	2.860.166,44	3.542.933,32	3.690.835,25	4.068.325,03	4.461.563,35
Pagos	463.435,31	908.863,91	1.333.885,89	1.692.053,65	2.104.845,95	2.452.585,90	2.836.755,27	3.182.592,59	3.441.038,50	3.968.875,04	4.145.078,96	4.678.957,30
Flujo	-226.161,46	-554.485,20	-45.874,90	-64.995,59	-324.846,05	13.078,05	-302.562,50	-322.426,15	101.894,82	-278.039,79	-76.753,93	-217.393,95

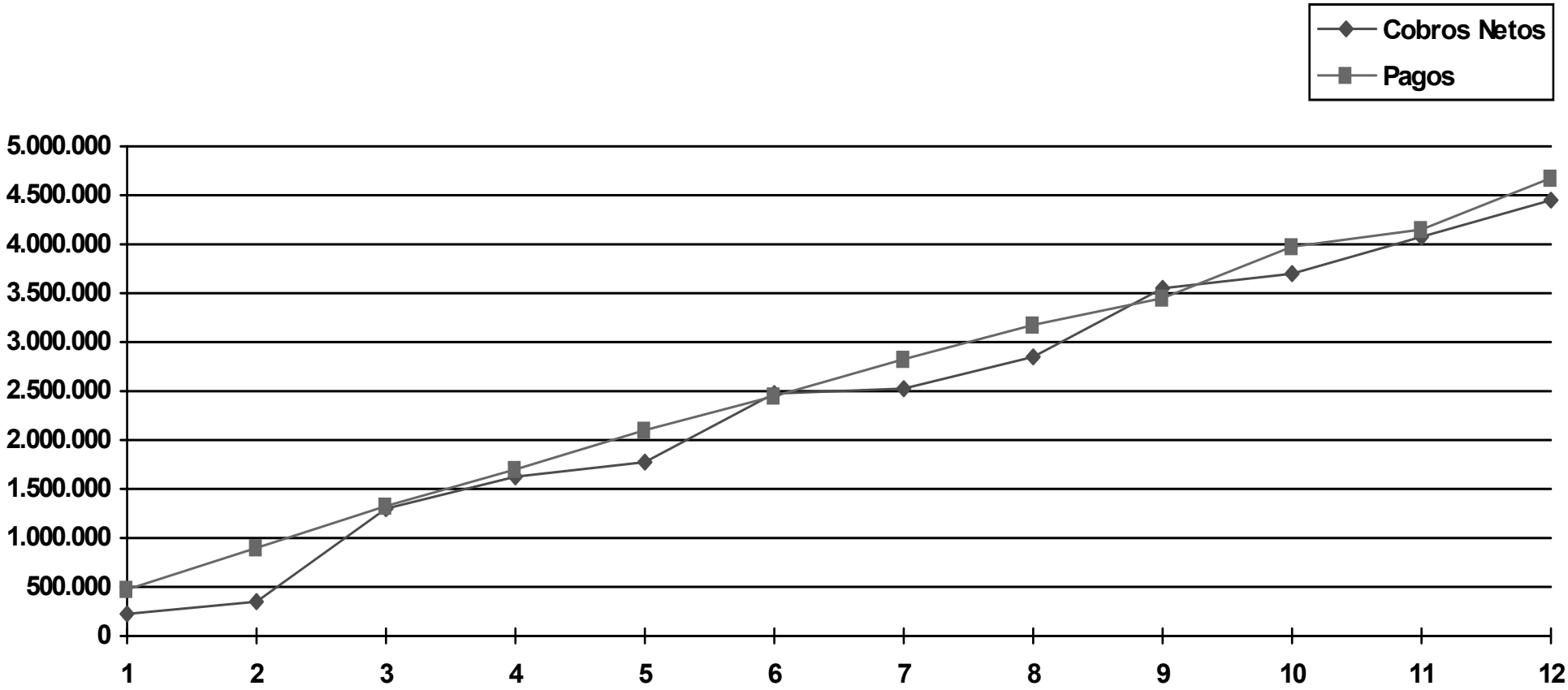

Durango Kirolak

DIRUZAINTZA
TESORERÍA

Kontu-berdinkatzen orriak
Hojas de conciliación de cuentas

31/12/2025

kutxabank

erreferentzia=referencia
44080033202601131437114718

Titularren eta saldoaren ziurtagiria
Certificado de titulares y saldo

BULEGOA = OFICINA
4408 - SECTOR PUBLICO Y UNIVERSIDADES KB
ANA MARIA BORDAGARAY LEARRA

ADIERAZTEN DUT:

Erakunde honetan dauden datuak aztertu ondoren, zehaztutako datari ondorengo datuak dagozkiola.

HAGO CONSTAR:

Que consultados los antecedentes que obran en poder de esta Institución, aparecen los siguientes datos referidos a la fecha detallada.

DATA = FECHA		**BIC/SWIFT**
31-12-2025		BASKES2BXXX
KONTU ZK = Nº DE CUENTA	**SALDOA** = SALDO	**MONETA** = TIPO MONEDA
IBAN ES56 2095 4408 5332 3904 3479 CUENTAS DIVERSAS	1.495.396,36	EUR
TITULARRA = TITULAR		**IFZ** = NIF
DURANGO KIROLAK		P9803406I

Eta hau honela ager dadin beharrezko diren ondorioetarako, honako egiaztagiria egiten dut ondorengo herri eta datan.

Y para que conste y surta los efectos oportunos, expido el presente documento en el lugar y día de la fecha.

BILBO / BILBAO, 2026ko Urtarrilaren 13 = 13 de Enero de 2026

Kutxabank, S.A., IFK = CIF: A95653077, Gran Vía, 30-32, Bilbao - www.kutxabank.com - Merk. Erreg. = Reg. Merc.: T: 5226, L: 0, F: 1, O = H-BI-58729, I: 1ª

Durango Kirolak

DIRUZAINTZA
TESORERÍA

Diru-fluxuen egoera-orria
Estado de Flujos de Efectivo

31/12/2025

Durango Kirolak

FINANTZIAZIO-DESBIDERATZEAK
DESVIACIONES DE FINANCIACIÓN

31/12/2025

RELACIÓN DE GASTOS DE FINANCIACIÓN AFECTADA - DURANGO KIROLAK

		2025									
	CONCEPTO E IMPORTE		GASTO AFECTADO	INGRESO RECONOCIDO	GASTO RECONOCIDO	INGRESO POR RECONOCER	GASTO POR RECONOCER	COEF.	INGRESO TEÓRICO	EXCESO FINANCIACIÓN	DEFECTO FINANCIACIÓN
	Promoción de la salud										
EJ		7.000,00	130.000,00	7.000,00	130.000,00	0,00	0,00	0,05	7.000,00	0,00	0,00
	TOTALES									**0,00**	**0,00**

Durango Kirolak

KREDITU GERAKIN TXERTAGARRIAK
REMANENTES DE CRÉDITOS INCORPORABLES

31/12/2025

POSIBLES INCORPORACIONES DE REMANENTES DE CRÉDITO CORRESPONDIENTES AL EJERCICIO 2025

										SI			
Alias	**Operacion**	**Fecha**	**Cod Org**	**Cod Fun**	**Cod Eco**	**Descripcion**	**Importe**	**Pendiente**	**NO**	a)	b)	c)	d)
ADREM1	202500003259	28-mar-25	41	3421	22707	DK: PROYECTO FORMATIVO PILOTO COMPETENCIAS RE	5.985,50	0,59	x				
ADREM1	202500003257	28-mar-25	41	3421	22707	DK: DISEÑO E IMPLEMENTACIÓN INIC.FORMATIVA FÍSIC	5.985,50	0,01	x				
AD	202500006492	01-jul-25	41	3422	20401	UI: 2025. MÓDULO PORTÁTILES EXTERIORES.	32.730,50	48,34			x		
AD	202500001335	14-feb-25	41	3422	21101	TC: 2025. LEGIONELÓSIS. CONTROL.	1.112,90	0,01			x		
AD	202500001334	14-feb-25	41	3422	21101	TP: 2025. LEGIONELÓSIS. CONTROL.	6.260,05	737,16			x		
AD	202500001146	14-feb-25	41	3422	21101	TC: 2025. PREVENTIVO. MANTENIMIENTO. MAR-DIC.	3.223,21	322,33			x		
AD	202500001145	14-feb-25	41	3422	21101	TP: 2025. PREVENTIVO. MANTENIMIENTO. MAR-DIC.	6.080,15	608,06			x		
AD	202500001079	02-ene-25	41	3422	22101	TG: 2025. ELECTRICIDAD.	46.000,00	9.617,48			x		
AD	202500010929	12-nov-25	41	3422	22103	TG: 2025. GAS	1.000,00	1.000,00			x		
AD	202500001075	02-ene-25	41	3422	22103	TG: 2025. GAS.	21.200,00	1.875,73			x		
AD	202500001336	14-feb-25	41	3423	21101	L1: 2025. LEGIONELÓSIS. CONTROL.	4.973,26	497,38			x		
AD	202500001147	14-feb-25	41	3423	21101	L1: 2025. PREVENTIVO. MANTENIMIENTO. MAR-DIC.	5.127,84	512,73			x		
AD	202500001080	02-ene-25	41	3423	22101	L1: 2025. ELECTRICIDAD.	45.000,00	5.588,95			x		
AD	202500001076	02-ene-25	41	3423	22103	L1: 2025. GAS.	40.000,00	1.279,03			x		
AD	202500001337	14-feb-25	41	3424	21101	FE: 2025. LEGIONELÓSIS. CONTROL.	876,41	87,65			x		
AD	202500001148	14-feb-25	41	3424	21101	FE: 2025. PREVENTIVO. MANTENIMIENTO. MAR-DIC.	1.245,33	124,56			x		
AD	202500001081	02-ene-25	41	3424	22101	FE: 2025. ELECTRICIDAD.	11.000,00	1.895,37			x		
AD	202500010930	12-nov-25	41	3424	22103	FE: 2025. GAS	5.500,00	3.889,12			x		
AD	202500001077	02-ene-25	41	3424	22103	FE: 2025. GAS.	5.200,00	0,01			x		
RC	202500004374	29-abr-25	41	3425	21101	L2: 2025. EQUIPOS CONTROLADORES. MANTENIMIENTO	3.465,60	0,03			x		
AD	202500001339	14-feb-25	41	3425	21101	AR: 2025. LEGIONELÓSIS. CONTROL.	1.112,90	111,20			x		
AD	202500001338	14-feb-25	41	3425	21101	L2: 2025. LEGIONELÓSIS. CONTROL.	12.610,52	1.261,07			x		
AD	202500001150	14-feb-25	41	3425	21101	AR: 2025. PREVENTIVO. MANTENIMIENTO. MAR-DIC.	1.465,10	146,51			x		
AD	202500001149	14-feb-25	41	3425	21101	L2: 2025. PREVENTIVO. MANTENIMIENTO. MAR-DIC.	15.383,51	1.538,36			x		
AD	202500001082	02-ene-25	41	3425	22101	L2: 2025. ELECTRICIDAD.	252.000,00	48.138,40			x		
AD	202500001078	02-ene-25	41	3425	22103	L2: 2025. GAS.	235.000,00	103.980,92			x		
AD	202500007269	16-sep-25	41	3425	21201	L2: REPARACIÓN TAPICES MÁQUINAS ENTRENAMIENTO	6.147,80	6.147,80			x		
AD	202500001340	14-feb-25	41	3426	21101	SF: 2025. LEGIONELÓSIS. CONTROL.	876,41	87,65			x		
AD	202500001151	14-feb-25	41	3426	21101	SF: 2025. PREVENTIVO. MANTENIMIENTO. MAR-DIC.	439,53	43,96			x		
AD	202500001083	02-ene-25	41	3426	22101	SF: 2025. ELECTRICIDAD.	8.200,00	5.123,20			x		
AD	202500001154	14-feb-25	41	3422	21102	TC: 2025. CORRECTIVO. MANTENIMIENTO. MAR-DIC.	1.411,67	1.411,67			x		
AD	202500001153	14-feb-25	41	3422	21102	TP: 2025. CORRECTIVO. MANTENIMIENTO. MAR-DIC.	6.251,67	6.251,67			x		
AD	202500003335	01-abr-25	41	3423	21102	L1: FABRICACIÓN Y MONTAJE BARANDILLAS PISTA BALC	4.538,00	0,50			x		
AD	202500001155	14-feb-25	41	3423	21102	L1: 2025. CORRECTIVO. MANTENIMIENTO. MAR-DIC.	5.041,67	4.096,72			x		
AD	202500001156	14-feb-25	41	3424	21102	FE: 2025. CORRECTIVO. MANTENIMIENTO. MAR-DIC.	504,17	504,17			x		
AD	202500001158	14-feb-25	41	3425	21102	AR: 2025. CORRECTIVO. MANTENIMIENTO. MAR-DIC.	504,17	138,02			x		
AD	202500001157	14-feb-25	41	3425	21102	L2: 2025. CORRECTIVO. MANTENIMIENTO. MAR-DIC.	31.258,33	30.915,51			x		
AD	202500001159	14-feb-25	41	3426	21102	SF: 2025. CORRECTIVO. MANTENIMIENTO. MAR-DIC.	403,33	403,33			x		
AREM1	202500003255	28-mar-25	41	3422	62302	TC: RENOVAR ILUMINACIÓN CAMPOS.	94.276,86	11.419,11	x				
DREM	202500003476	04-abr-25	41	3422	62302	TC: RENOVAR ILUMINACIÓN CAMPOS FÚTBOL 11.	82.857,75	82.857,75	x				
AD	202500002779	02-ene-25	41	3421	20501	DK: 2025. IMPRESORAS.	4.058,80	1.323,28			x		
AD	202500006056	19-jun-25	41	3422	64301	UI: REUBICACIÓN SISTEMA AGUAS.	18.029,00	11.979,00			x		x
RC	202500005413	30-may-25	41	3421	22606	DK: 7-8 JUNIO. CALISTENIA. 3 MASTERCLASS.	843,98	843,98	x				
ADREM1	202500003265	28-mar-25	41	3421	22711	DK: OCT-DIC. ACTIVIDADES/ROCODROMO.	3.357,09	0,01	x				
AD	202500001893	02-ene-25	41	3421	22711	DK: 24-25. FITNESS + SOAF. DEL 1 AL 19 DE ENERO.	18.126,49	737,20			x		
AD	202500001892	02-ene-25	41	3421	22711	DK: 24-25. ACTIVIDADES + ROCO. DEL 1 AL 19 DE ENERO	17.425,76	0,01			x		
AD	202500001343	17-ene-25	41	3421	22711	DK: 2025. FITNESS + SOAF. 20-01-25 AL 19-01-26. 1ª F	344.403,38	8.572,97			x		
AD	202500001342	17-ene-25	41	3421	22711	DK: 2025. ACTIVIDADES + ROCO. 20-01.25 AL 19-01-26.	331.088,96	16.472,05			x		
AD	202500007267	16-sep-25	41	3425	62203	L2: SUSTITUCIÓN PAVIMENTO PARACARGAS PESADAS.	15.972,00	1.597,20			x		x
AD	202500007266	16-sep-25	41	3425	62302	L2: MODERNIZACIÓN RED ACTUAL. (04/2025/MC).	13.456,99	2.687,99			x		x
AD	202500007264	16-sep-25	41	3425	62601	L2: MEJORA SISTEMA RED Y WIFI. (04/2025/MC).	5.989,50	1.497,37			x		x

CODVINCULA	**ClaveVinc**	**Cod Org**	**Cod Fun**	**Cod Eco**	**Nombre de la partida**		**Pendiente**		
00000506	/ /342/6	41	3422	62203	EDIFICIOS. Z.TABIRA	30.000,00	30.000,00		x
00000506	/ /342/6	41	3422	62302	OTRAS INSTALACIONES. Z.TABIRA	5.999,99	5.999,99		x
00000506	/ /342/6	41	3422	64301	ESTUDIOS Y PROYECTOS. Z.TABIRA.	131.971,00	131.971,00		x
00000506	/ /342/6	41	3424	62203	EDIFICIOS. F.EZKURDI	0,00	0,00	x	
00000506	/ /342/6	41	3425	62203	EDIFICIOS. LANDAKO II	28,00	28,00		x
00000506	/ /342/6	41	3425	62301	MAQUINARIA, INSTALACIONES Y UTILLAJE. LANDAKO II.	55,21	55,21		x
00000506	/ /342/6	41	3425	62302	OTRAS INSTALACIONES. LANDAKO II.	14.543,01	14.543,01		x
00000506	/ /342/6	41	3425	62501	MOBILIARIO Y ENSERES. LANDAKO II.	18,00	18,00		x
00000506	/ /342/6	41	3425	62601	EQUIPOS PARA PROCESOS DE INFORMACIÓN. LANDAKO	10,50	10,50		x
00000506	/ /342/6	41	3425	64401	APLICACIONES INFORMÁTICAS. LANDAKO II.	0,00	0,00	x	
00000506	/ /342/6	41	3426	60105	INSTALACIONES ELÉCTRICAS. FRONTON SAN FAUSTO	63,89	63,89		x

TOTAL REMANENTES DE CRÉDITOS	788.799,75
TOTAL NO INCORPORABLE	322.858,48
TOTAL INCORPORABLE	465.941,27

Durango Kirolak

AURREKONTU-EMAITZA
RESULTADO PRESUPUESTARIO

31/12/2025

ESTADO DE LIQUIDACIÓN DEL PRESUPUESTO

IV. RESULTADO PRESUPUESTARIO . (Plan Norte)

CONCEPTOS	DERECHOS RECONOCIDOS NETOS	OBLIGACIONES RECONOCIDAS NETAS	AJUSTES	RESULTADO PRESUPUESTARIO
a.) Operaciones Corrientes	4.685.383,25	4.266.431,85		418.951,40
b.) Operaciones de capital	180.000,00	114.586,88		65.413,12
c.) Activos financieros	4.250,00	6.000,00		-1.750,00
d.) Pasivos financieros	0,00	0,00		0,00
1. RESULTADO PRESUPUESTARIO DEL EJERCICIO CORRIENTE (1 = a+b+c+d)	4.869.633,25	4.387.018,73		482.614,52

CONCEPTOS	Anulación de derechos reconocidos	Anulación de Obligaciones Reconocidas		Resultado Presupuestario de Ejercicios Cerrados
a.) Operaciones Corrientes	1,80	0,00		1,80
b.) Operaciones de capital	0,00	0,00		0,00
c.) Activos financieros	0,00	0,00		0,00
d.) Pasivos financieros	0,00	0,00		0,00
2. RESULTADO PRESUPUESTARIO DEL EJERCICIOS CERRADOS (2 = a+b+c+d))	1,80	0,00		1,80
AJUSTES:				
3. Créditos gastados financiados con remanente de tesorería para gastos generales			169.986,55	
4. Desviaciones de financiación negativas del ejercicio			0,00	
5. Desviaciones de financiación positivas del ejercicio			0,00	
II. TOTAL AJUSTES (II = 3+4-5)			169.986,55	
RESULTADO PRESUPUESTARIO AJUSTADO (I+II)				652.602,87

Durango Kirolak

AURREKONTU-EMAITZA
RESULTADO PRESUPUESTARIO

DIRUZAINTZAKO GERAKINEKIN FINANTZATUTAKO EERAGIKETAK
OPERACIONES FINANCIADAS CON REMANENTE DE TESORERIA

31/12/2025

Relación de operaciones financiadas con Remanente de Tesoreria para gastos Generales

CODORGANIC	CODFUNCION	CODECOPART	NOMPARTIDA	ImporteOperacion
41	3421	22707	ESTUDIOS Y TRABAJOS TECNICOS. DK	5.984,91
41	3421	22707	ESTUDIOS Y TRABAJOS TECNICOS. DK	5.985,49
41	3425	62301	MAQUINARIA, INSTALACIONES Y UTILLAJE. LANDAKO II.	4.944,79
41	3422	62203	EDIFICIOS. Z.TABIRA	29.200,93
41	3425	64401	APLICACIONES INFORMÁTICAS. LANDAKO II.	4.814,59
41	3426	60105	INSTALACIONES ELÉCTRICAS. FRONTON SAN FAUSTO	6.636,10
41	3426	60105	INSTALACIONES ELÉCTRICAS. FRONTON SAN FAUSTO	0,01
41	3421	48101	A FAMILIAS E INSTIT. SIN FINES DE LUCRO	1.600,00
41	3426	21102	REP., MANT. Y CONSERV. EDIF. S.FAUSTO (CORRECTIVO)	6.049,36
41	3422	62302	OTRAS INSTALACIONES. Z.TABIRA	9.413,26
41	3422	62302	OTRAS INSTALACIONES. Z.TABIRA	0,01
41	3421	22708	SERVICIOS DEPORTIVOS. DK	7.000,00
41	3422	64301	ESTUDIOS Y PROYECTOS. Z.TABIRA.	12.452,34
41	3421	22711	SERVICIOS DEPORTIVOS. DK	31.472,83
41	3421	22711	SERVICIOS DEPORTIVOS. DK	3.357,08
41	3424	62203	EDIFICIOS. F.EZKURDI	6.356,92
41	3425	62203	EDIFICIOS. LANDAKO II	14.374,80
41	3425	62302	OTRAS INSTALACIONES. LANDAKO II.	10.769,00
41	3425	62501	MOBILIARIO Y ENSERES. LANDAKO II.	3.146,00
41	3425	62501	MOBILIARIO Y ENSERES. LANDAKO II.	1.936,00
41	3425	62601	EQUIPOS PARA PROCESOS DE INFORMACIÓN. LANDAKO II.	4.492,13

169.986,55

Durango Kirolak

DIRUZAINTZAKO GERAKINA
REMANENTE DE TESORERÍA

31/12/2025

ESTADO DEL REMANENTE DE TESORERÍA

Nº DE CUENTAS	COMPONENTES	IMPORTESAÑO		IMPORTESAÑO ANTERIOR	
57,556	1. (+) Fondos líquidos	1.357.790,91	**1.357.790,91**		**1.424.910,37**
	2. (+) Derechos pendientes de cobro		**294.320,42**		**18.043,91**
430	- (+) del Presupuesto corriente	277.725,57		0,00	
431	- (+) de Presupuestos cerrados	16.594,85		18.043,91	
257,258,270,275,440,442,449,456,470,471,472,537,538,550,565,566	- (+) de operaciones no presupuestarias	0,00		0,00	
	3. (-) Obligaciones pendientes de pago		**334.779,92**		**608.239,19**
400	- (+) del Presupuesto corriente	138.026,06		0,00	
401	- (+) de Presupuestos cerrados	0,00		254.081,64	
165,166,180,185,410,414,419,453,456,475,476,477,502,515,516,521,550,560,561	- (+) de operaciones no presupuestarias	196.753,86		354.157,55	
	4. (+) Partidas pendientes de aplicación		**0,00**		**0,00**
554,559	- (-) cobros realizados pendientes de aplicación definitiva	0,00		0,00	
555,5581,5585	- (+) pagos realizados pendientes de aplicación definitiva	0,00		0,00	
	I. Remanente de Tesorería Total (1 + 2 - 3 + 4)		**1.317.331,41**		**834.715,09**
2961,2962,2981,2982,4900,4901,4902,4903,5961,5962,5981,5982	II. Saldos de dudoso cobro		4.617,07		4.063,12
	III. Exceso de financiación afectada		0,00		0,00
	IV. Remanente de Tesorería para Gastos Generales (I - II - III)		**1.312.714,34**		**830.651,97**