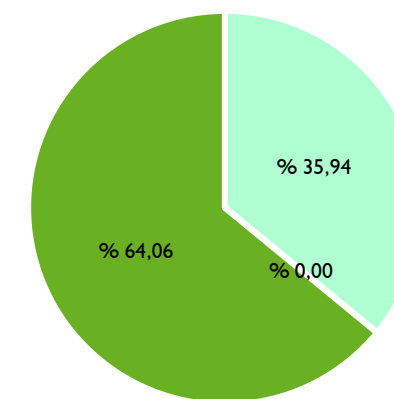
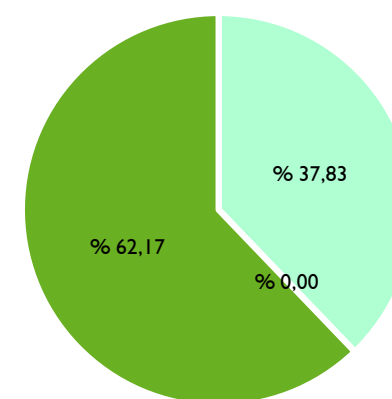
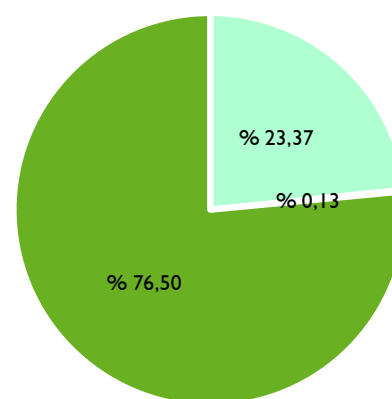
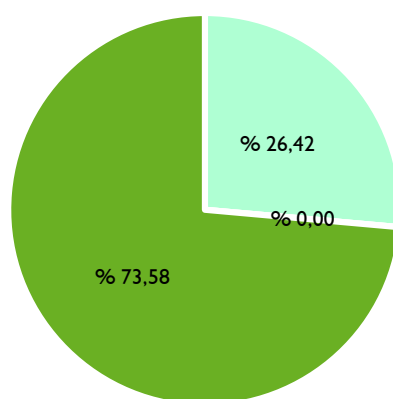


Durango Kirolak - Finantzaketaren egitura | | Estructura de financiación - Durango Kirolak

	2021		2020		2019		2018	
Tasekin eta beste sarrera batzuekin finantzaketa Financiación con tasas y otros ingresos	791.495,15	% 26,42	755.748,68	% 23,37	1.448.216,77	% 37,83	1.361.542,45	% 35,94
Eusko Jaurlaritza eta BFA Gobierno Vasco y DFB	-	% 0,00	4.146,21	% 0,13	-	% 0,00	-	% 0,00
Udal-finantzaketa Financiación municipal	2.204.075,33	% 73,58	2.474.312,34	% 76,50	2.379.881,84	% 62,17	2.426.748,48	% 64,06
Sarrerak Ingresos Guztira Total	2.995.570,48		3.234.207,23		3.828.098,61		3.788.290,93	
Gastu arrunta Gasto Corriente Guztira Total	3.326.622,89		3.396.535,38		3.718.579,49		3.565.017,52	
Gastuak Gastos Guztira Total	3.350.694,63		3.505.251,34		3.896.877,17		4.138.708,00	



Autofinantzaketa* Autofinanciación*	% 23,70	% 22,14	% 38,87	% 38,14
---	----------------	----------------	----------------	----------------

* Tasekin eta berezko beste sarrera batzuekin estalitako zerbitzuen kostua | | Coste de los servicios cubierto con tasas y otros ingresos propios